

KẾT QUẢ KINH DOANH

Ngày	12,750 VNĐ		
31/12/2024			
Thay đổi	1 tháng	3 tháng	6 tháng
	12.8%	13.3%	7.9%

2024			
DT thuần	4,235	YoY	▲ 1,115
	tỷ VNĐ		▲ 35.8%

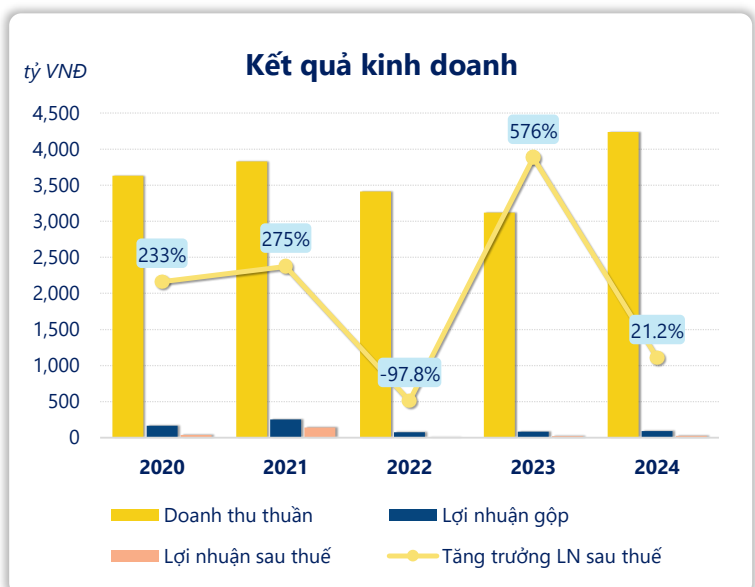
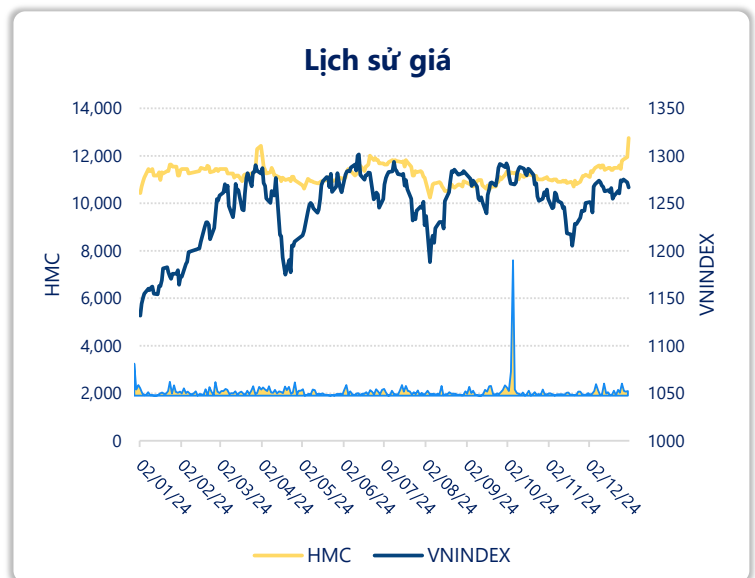
2024			
LN gộp	92.1	YoY	▲ 9.20
	tỷ VNĐ		▲ 11.2%

2024			
LN thuần	29.0	YoY	▲ 4.20
	tỷ VNĐ		▲ 16.8%

2024			
LN sau thuế	25.6	YoY	▲ 4.50
	tỷ VNĐ		▲ 21.2%

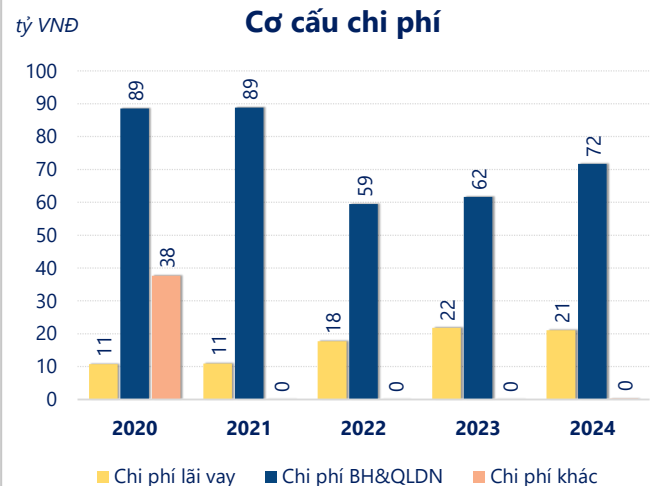
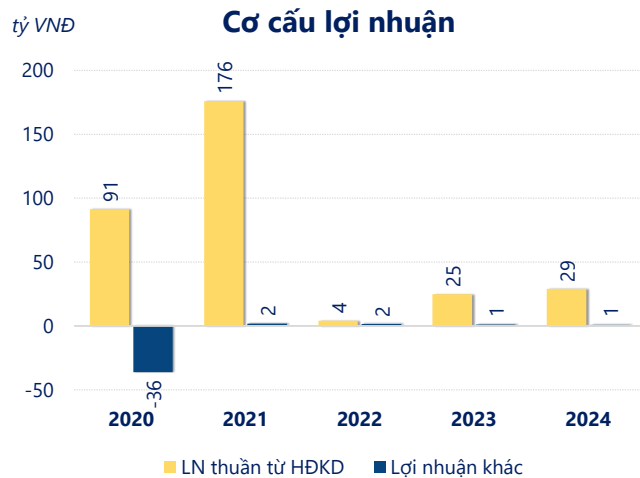
2024			
ROE	6.3%	+/- YoY	▲ 1.0%

2024			
ROA	1.9%	+/- YoY	▲ 0.2%



Năm **2024**, HMC ghi nhận doanh thu thuần **4,235** tỷ đồng và lợi nhuận sau thuế **25.63** tỷ đồng, lần lượt **tăng 35.8%** và **tăng 21.2%** so với năm trước.

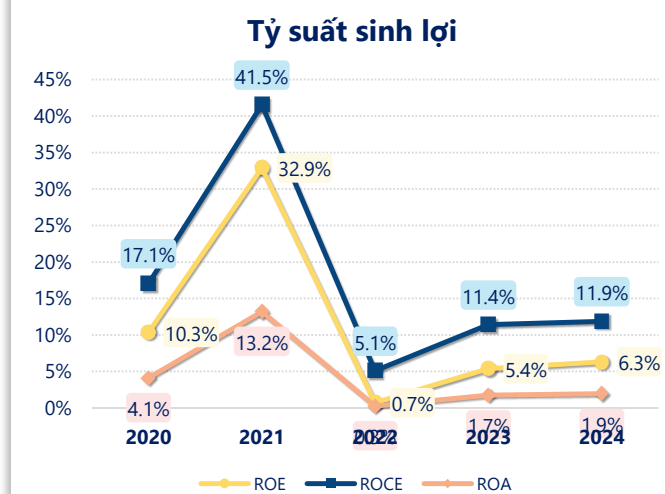
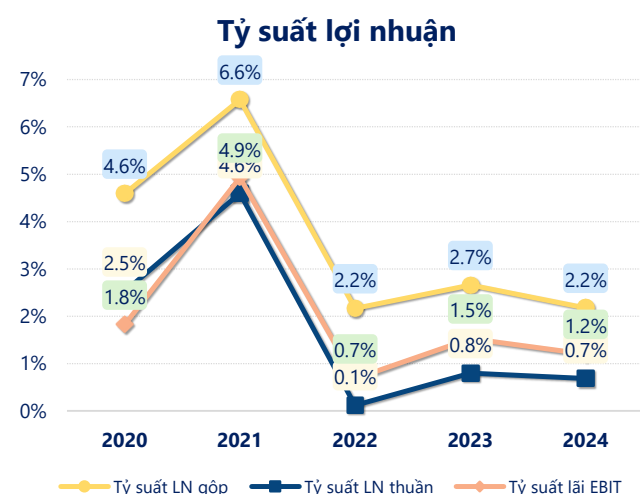
Công ty có sự tăng trưởng về doanh thu và lợi nhuận, với **ROE** đạt **6.34%**. Là một tín hiệu tích cực về hoạt động kinh doanh, tuy nhiên công ty cần cải thiện hiệu quả hoạt động tốt hơn.



Năm **2024**, HMC có **lợi nhuận thuần từ hoạt động kinh doanh** đạt **28.99** tỷ đồng, **tăng lên 4.16** tỷ so với năm trước. Và thấp hơn mức bình quân lợi nhuận thuần 5 năm (65.07 tỷ đồng) là 36.08 tỷ đồng. Cho thấy xu hướng không tích cực từ hoạt động kinh doanh, cần điều chỉnh chiến lược để hoạt động kinh doanh phục hồi.

Chi phí lãi vay giảm xuống so với năm trước, còn **21.07** tỷ đồng. Nhưng **chi phí bán hàng và quản lý doanh nghiệp tăng lên**, ở mức **71.68** tỷ đồng. Bên cạnh đó, **chi phí khác bằng 0.26** tỷ đồng, **tăng lên** so với năm trước.

ROE của HMC năm 2024 **tăng trưởng** so với năm trước đạt giá trị bằng **6.34%**, tuy nhiên vẫn **thấp hơn mức bình quân** trong vòng 5 năm gần đây.



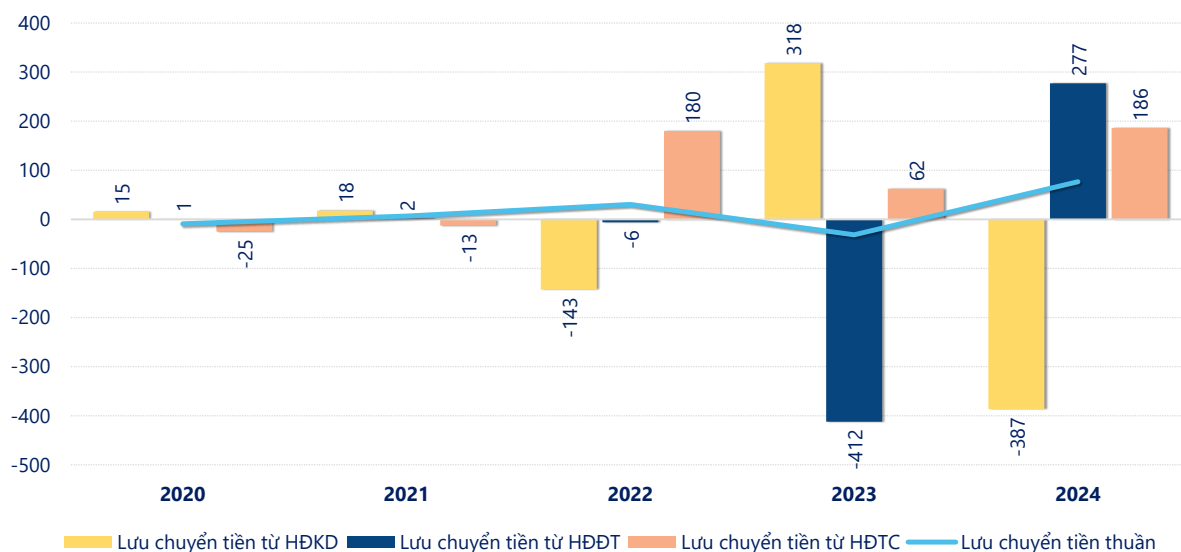
KẾT QUẢ KINH DOANH

(tỷ VNĐ)

	2020	2021	2022	2023	2024
Doanh thu thuần	3,631	3,831	3,411	3,120	4,235
Giá vốn hàng bán	3,464	3,579	3,338	3,037	4,143
Lợi nhuận gộp	167	252	73.8	82.9	92.1
Doanh thu HĐTC	18.6	18.9	26.0	36.0	37.2
Chi phí TC	5.11	5.82	36.4	32.4	28.7
Chi phí lãi vay	10.7	10.9	17.7	21.8	21.1
LN trong công ty LKLD	0	0	0	0	0
Chi phí bán hàng	56.3	56.3	44.4	45.9	51.6
Chi phí QLDN	32.2	32.5	15.1	15.7	20.1
LN thuần từ HĐKD	91.5	176	3.99	24.8	29.0
Lợi nhuận khác	-36.2	1.74	1.54	1.02	0.85
LN trước thuế	55.3	178	5.52	25.8	29.8
Lợi nhuận sau thuế	37.9	142	3.13	21.1	25.6
LNST của CĐ cty mẹ	37.9	142	3.13	21.1	25.6

tỷ VNĐ

Lưu chuyển tiền



Lưu chuyển tiền thuần năm 2024 của HMC bằng **76.63** tỷ đồng, **tăng** so với năm 2023 (-31.42 tỷ đồng). Trong đó, lưu chuyển tiền từ **hoạt động kinh doanh** bằng **-386.8** tỷ đồng, từ **hoạt động đầu tư** là **277.4** tỷ đồng và từ **hoạt động tài chính** là **186.1** tỷ đồng.