

KẾT QUẢ KINH DOANH

Ngày	11,300 VNĐ		
31/12/2024			
Thay đổi	1 tháng	3 tháng	6 tháng
	0.9%	-	-

DT thuần	2024		
	53.0	YoY	▼ 14.7
	tỷ VNĐ		▼ 21.7%

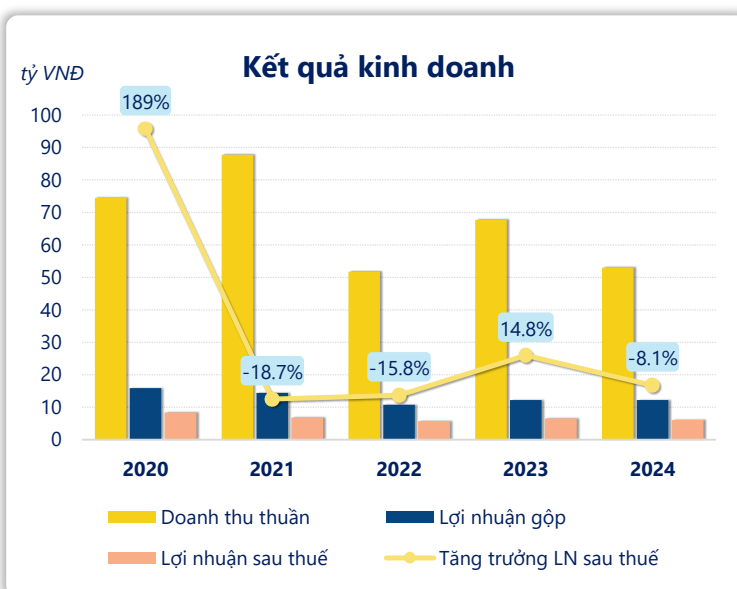
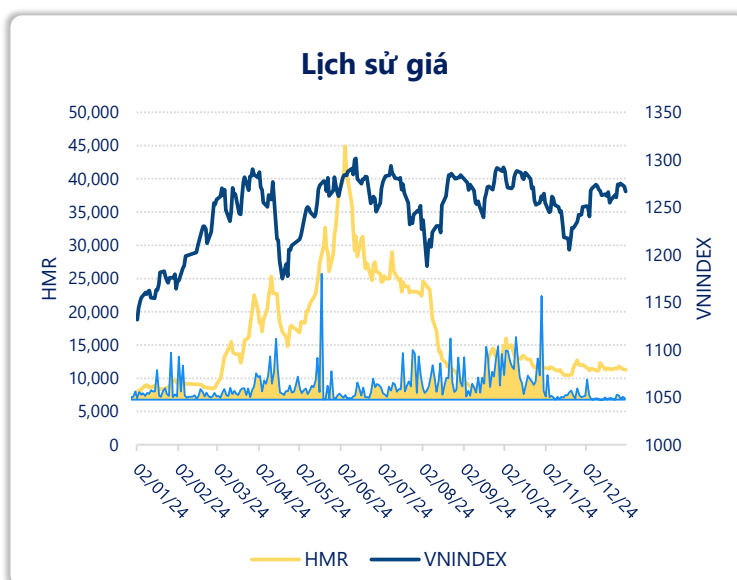
LN gộp	2024		
	12.2		
	tỷ VNĐ		

LN thuần	2024		
	9.15	YoY	▲ 1.03
	tỷ VNĐ		▲ 12.6%

LN sau thuế	2024		
	6.03	YoY	▼ 0.54
	tỷ VNĐ		▼ 8.1%

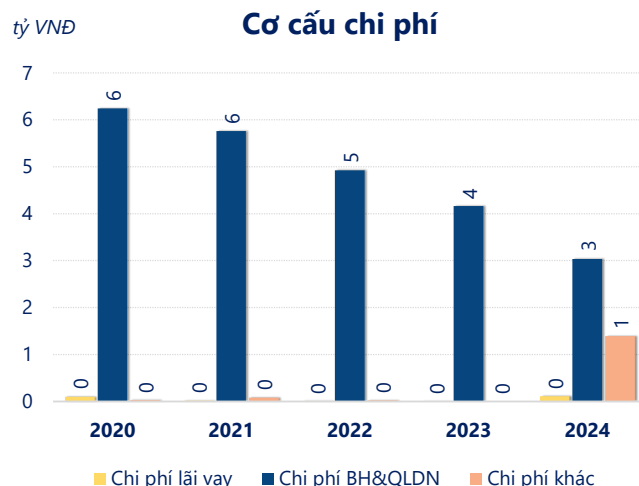
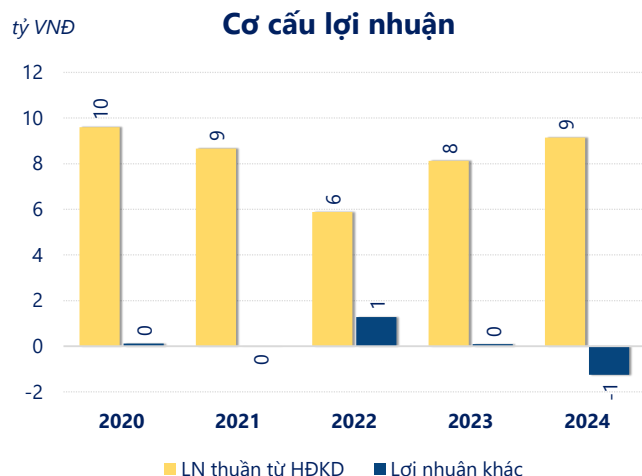
ROE	2024		
	7.8%	+/- YoY	▼ 0.7%

ROA	2024		
	6.3%	+/- YoY	▼ 0.6%



Năm **2024**, HMR ghi nhận doanh thu thuần **53.00** tỷ đồng và lợi nhuận sau thuế **6.03** tỷ đồng, lần lượt **giảm 21.7%** và **giảm 8.14%** so với năm trước.

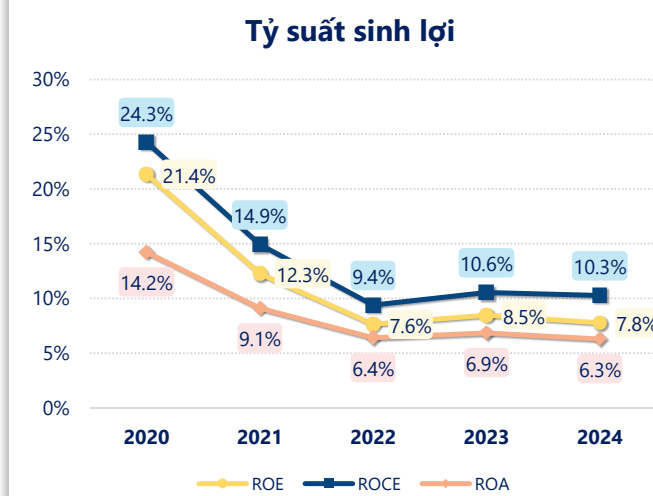
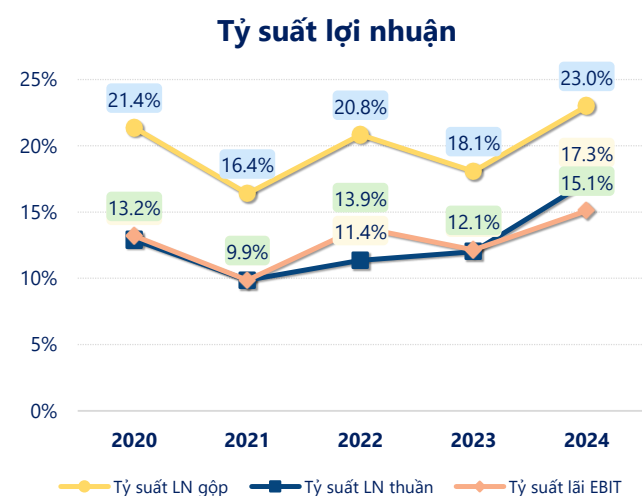
Sự sụt giảm về doanh thu và lợi nhuận cùng với **ROE** ở mức **7.79%**. Cho thấy công ty đang gặp khó khăn trong việc duy trì và tăng trưởng lợi nhuận. Cần tối ưu hóa hoạt động và quản lý vốn hiệu quả.



Năm **2024**, **HMR** có **lợi nhuận thuần từ hoạt động kinh doanh** đạt **9.15** tỷ đồng, **tăng lên 1.02** tỷ so với năm trước. Và cao hơn mức bình quân lợi nhuận thuần 5 năm (8.28 tỷ đồng) là 0.86 tỷ đồng. Cho thấy xu hướng tích cực từ hoạt động kinh doanh khi có sự phục hồi trong những năm gần đây.

Chi phí lãi vay tăng lên so với năm trước, ở mức **0.11** tỷ đồng. Nhưng **chi phí bán hàng và quản lý doanh nghiệp giảm** xuống còn **3.04** tỷ đồng. Bên cạnh đó, **chi phí khác** bằng **1.39** tỷ đồng, **tăng** lên so với năm trước.

ROE của HMR năm 2024 **giảm** so với năm trước còn **7.79%**, **thấp** hơn mức bình quân trong vòng 5 năm gần đây.



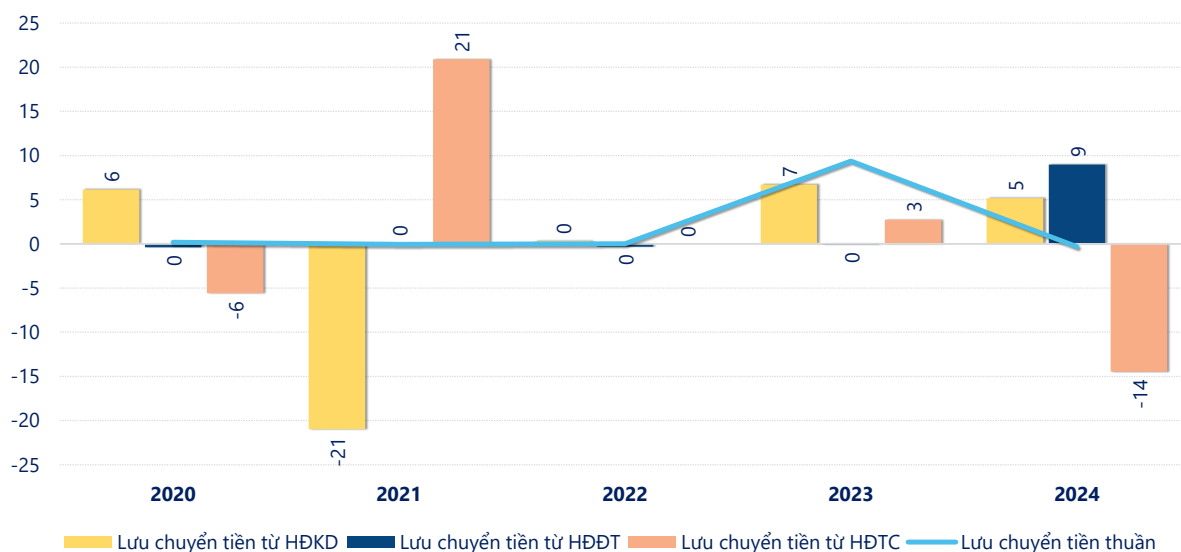
KẾT QUẢ KINH DOANH

(tỷ VNĐ)

	2020	2021	2022	2023	2024
Doanh thu thuần	74.5	87.8	51.7	67.7	53.0
Giá vốn hàng bán	58.6	73.4	40.9	55.4	40.8
Lợi nhuận gộp	15.9	14.4	10.8	12.2	12.2
Doanh thu HĐTC	0.04	0.04	0.05	0.06	0.11
Chi phí TC	0.10	0.01	0.01	0.01	0.11
Chi phí lãi vay	0.10	0.01	0.01	0.01	0.11
LN trong công ty LKLD	0	0	0	0	0
Chi phí bán hàng	0	0	0	0	0
Chi phí QLDN	6.24	5.76	4.93	4.16	3.04
LN thuần từ HĐKD	9.60	8.66	5.88	8.12	9.15
Lợi nhuận khác	0.12	-0.01	1.28	0.09	-1.26
LN trước thuế	9.72	8.64	7.16	8.21	7.89
Lợi nhuận sau thuế	8.36	6.79	5.72	6.57	6.03
LNST của CĐ cty mẹ	8.36	6.79	5.72	6.57	6.03

tỷ VNĐ

Lưu chuyển tiền



Lưu chuyển tiền thuần năm 2024 của HMR bằng **-0.31** tỷ đồng, **giảm** so với năm 2023 (9.37 tỷ đồng). Trong đó, lưu chuyển tiền từ **hoạt động kinh doanh** bằng **5.18** tỷ đồng, từ **hoạt động đầu tư** là **8.97** tỷ đồng và từ **hoạt động tài chính** là **-14.46** tỷ đồng.