

KẾT QUẢ KINH DOANH

Ngày	113,900 VNĐ		
31/12/2024			
Thay đổi	1 tháng	3 tháng	6 tháng
	206.5	231.1	241.4

DT thuần	2024	1,451	YoY ▲ 192 ▲ 15.3%
		tỷ VNĐ	

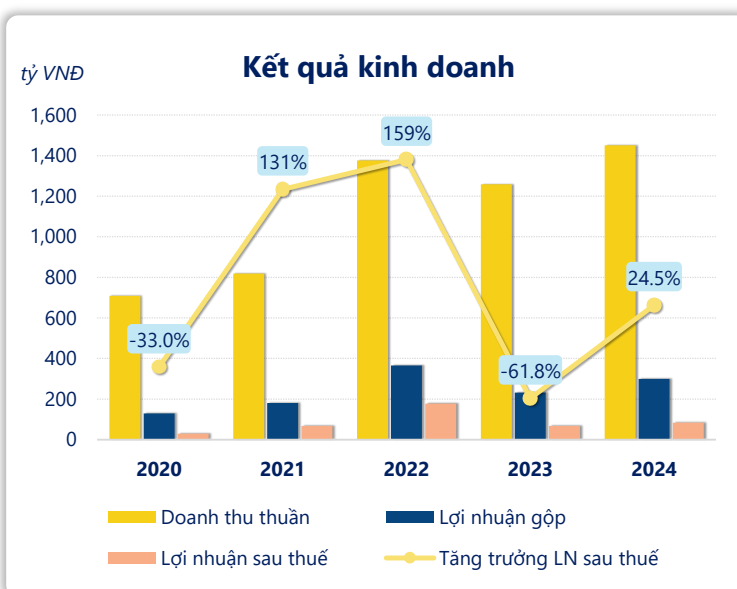
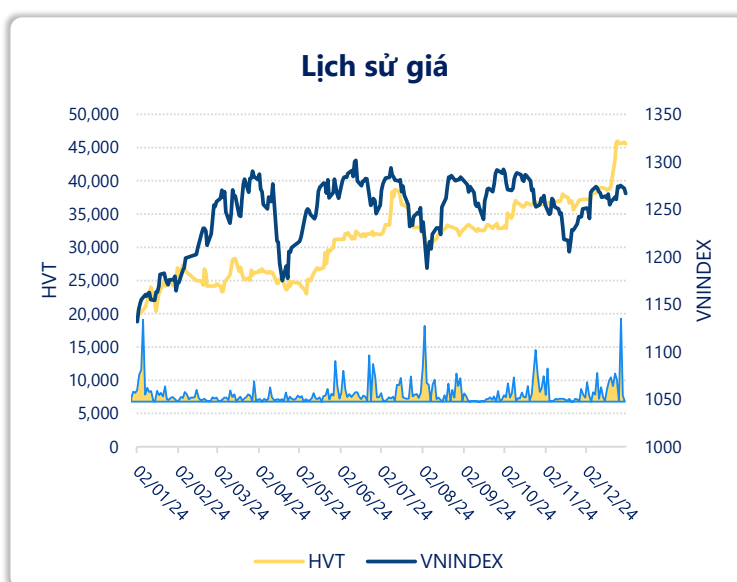
LN gộp	2024	300	YoY ▲ 69.0 ▲ 29.5%
		tỷ VNĐ	

LN thuần	2024	106	YoY ▲ 22.0 ▲ 26.0%
		tỷ VNĐ	

LN sau thuế	2024	84.2	YoY ▲ 16.5 ▲ 24.5%
		tỷ VNĐ	

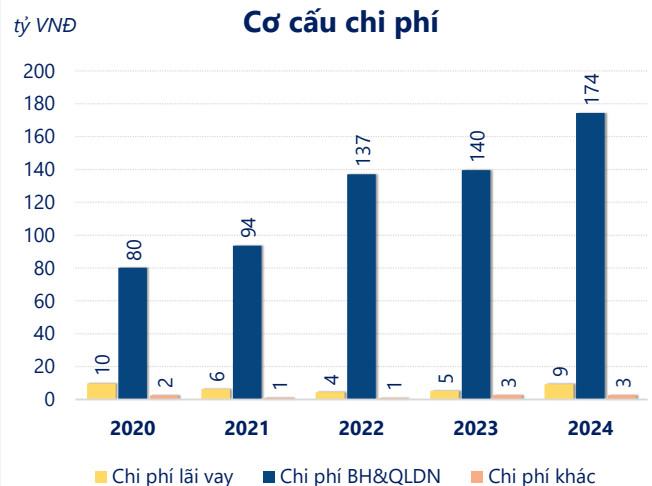
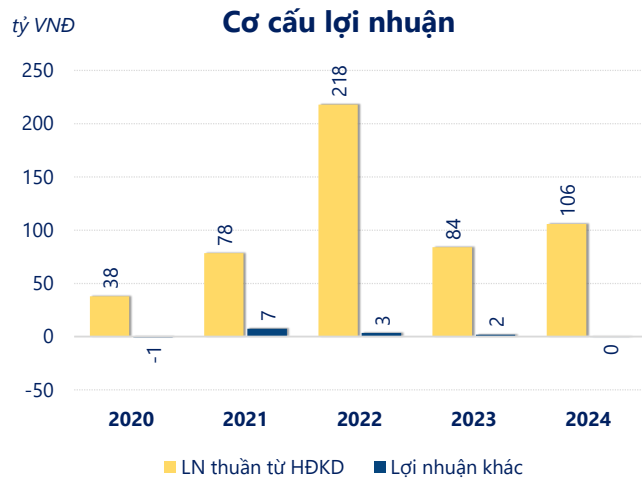
ROE	2024	19.7%	+/- YoY ▲ 3.5%
-----	------	-------	-------------------

ROA	2024	10.5%	+/- YoY ▲ 1.2%
-----	------	-------	-------------------



Năm **2024**, HVT ghi nhận doanh thu thuần **1,451** tỷ đồng và lợi nhuận sau thuế **84.23** tỷ đồng, lần lượt **tăng 15.3%** và **tăng 24.5%** so với năm trước.

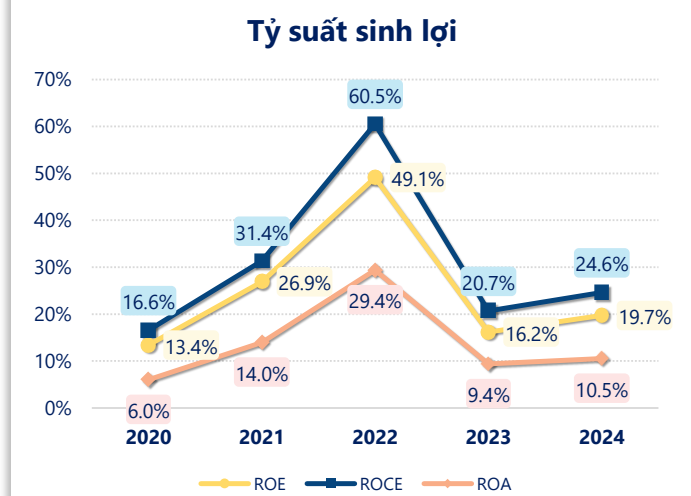
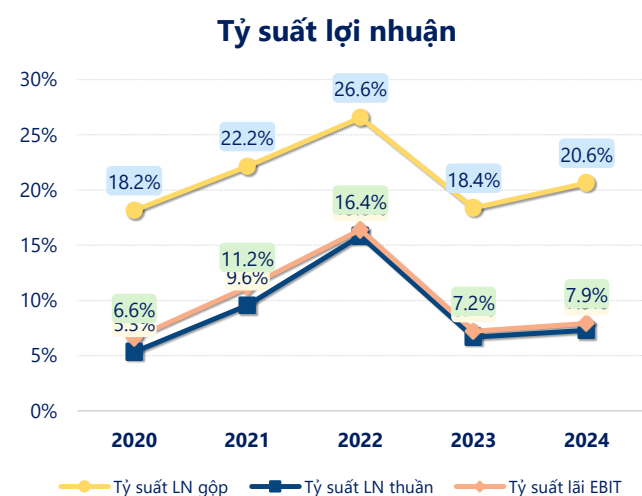
Hoạt động kinh doanh của công ty có sự tăng trưởng doanh thu và lợi nhuận, cùng với **ROE** khá tốt là **19.7%** cho thấy công ty đang phát triển và có hiệu quả hoạt động ổn định.



Năm **2024**, HVT có **lợi nhuận thuần từ hoạt động kinh doanh** đạt **105.8** tỷ đồng, **tăng lên 21.82** tỷ so với năm trước. Và cao hơn mức bình quân lợi nhuận thuần 5 năm (104.8 tỷ đồng) là 1.06 tỷ đồng. Cho thấy xu hướng tích cực từ hoạt động kinh doanh khi có sự phục hồi trong những năm gần đây.

Chi phí lãi vay tăng lên so với năm trước, ở mức **9.40** tỷ đồng. Cùng với đó **chi phí bán hàng và quản lý doanh nghiệp** cũng **tăng lên**, ở mức **174.4** tỷ đồng. Bên cạnh đó, **chi phí khác** bằng **2.69** tỷ đồng, **giảm xuống** so với năm trước.

ROE của HVT năm 2024 **tăng trưởng** so với năm trước đạt giá trị bằng **19.7%**, tuy nhiên vẫn **thấp hơn mức bình quân** trong vòng 5 năm gần đây.



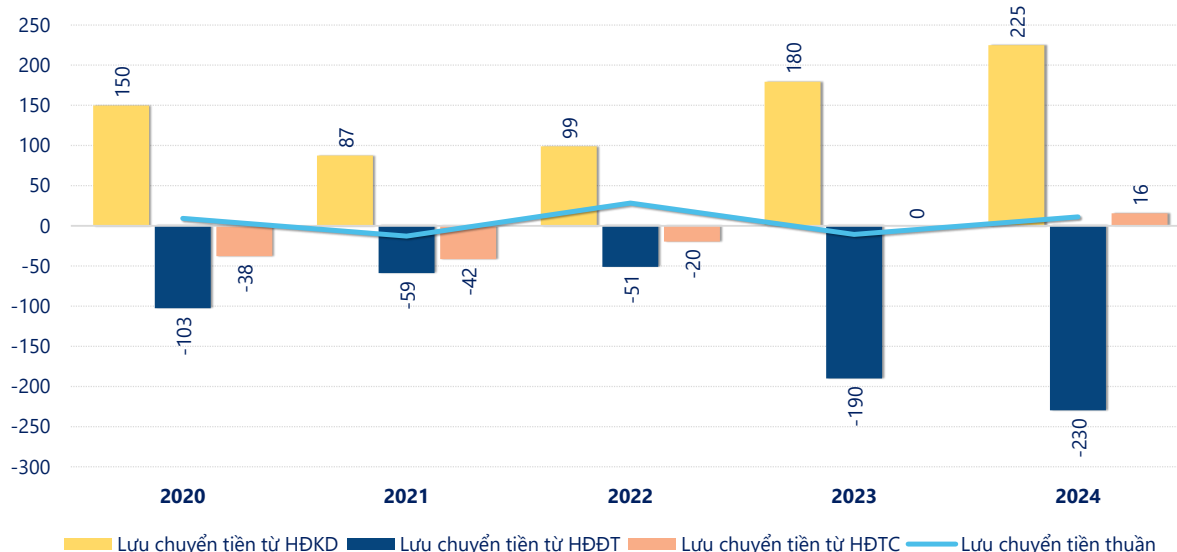
KẾT QUẢ KINH DOANH

(tỷ VNĐ)

	2020	2021	2022	2023	2024
Doanh thu thuần	709	819	1,376	1,259	1,451
Giá vốn hàng bán	581	637	1,011	1,027	1,152
Lợi nhuận gộp	129	181	365	231	300
Doanh thu HĐTC	4.90	4.30	7.42	9.68	2.74
Chi phí TC	15.7	13.8	17.7	17.4	22.0
Chi phí lãi vay	9.70	6.30	4.39	5.16	9.40
LN trong công ty LKLD	0	0	0	0	0
Chi phí bán hàng	47.9	50.1	89.7	87.4	110
Chi phí QLDN	32.2	43.4	47.4	52.2	64.8
LN thuần từ HĐKD	37.8	78.3	218	84.0	106
Lợi nhuận khác	-0.81	7.24	3.41	1.78	-0.48
LN trước thuế	37.0	85.5	221	85.8	105
Lợi nhuận sau thuế	29.5	68.4	177	67.7	84.2
LNST của CĐ cty mẹ	29.5	68.4	177	67.7	84.2

tỷ VNĐ

Lưu chuyển tiền



Lưu chuyển tiền thuần năm 2024 của HVT bằng **11.09** tỷ đồng, **tăng** so với năm 2023 (-10.63 tỷ đồng). Trong đó, lưu chuyển tiền từ **hoạt động kinh doanh** bằng **225.0** tỷ đồng, từ **hoạt động đầu tư** là **-229.6** tỷ đồng và từ **hoạt động tài chính** là **15.68** tỷ đồng.