

KẾT QUẢ KINH DOANH

Ngày	55,700 VNĐ		
31/12/2024			
Thay đổi	1 tháng	3 tháng	6 tháng
	3.5%	-1.2%	-

DT thuần	2024	8,846	YoY ▲ 1,609 ▲ 22.2%
		tỷ VNĐ	

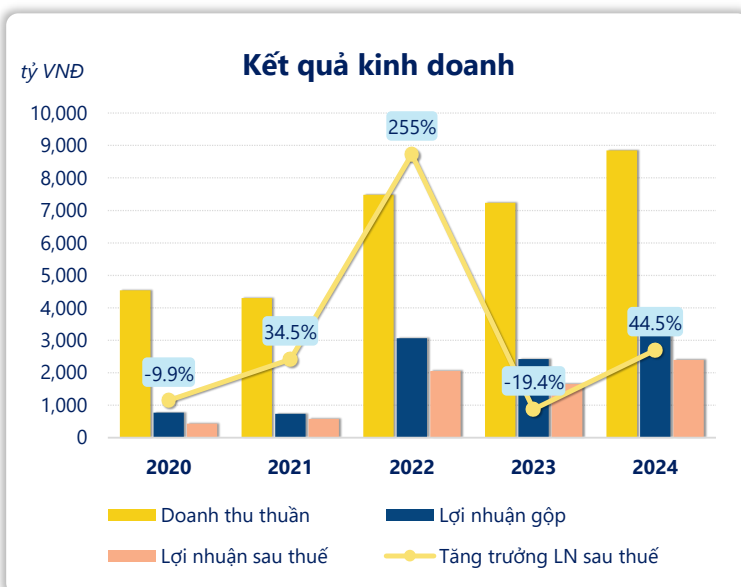
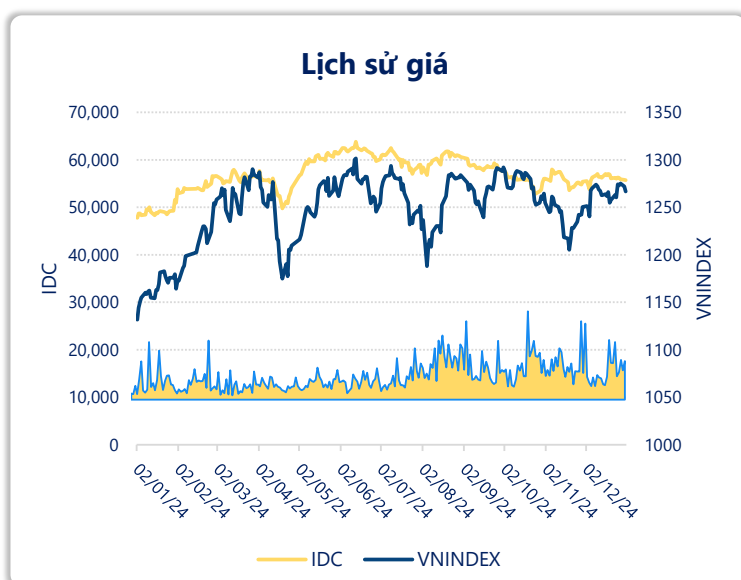
LN góp	2024	3,337	YoY ▲ 914 ▲ 37.7%
		tỷ VNĐ	

LN thuần	2024	2,973	YoY ▲ 878 ▲ 41.9%
		tỷ VNĐ	

LN sau thuế	2024	2,393	YoY ▲ 737 ▲ 44.5%
		tỷ VNĐ	

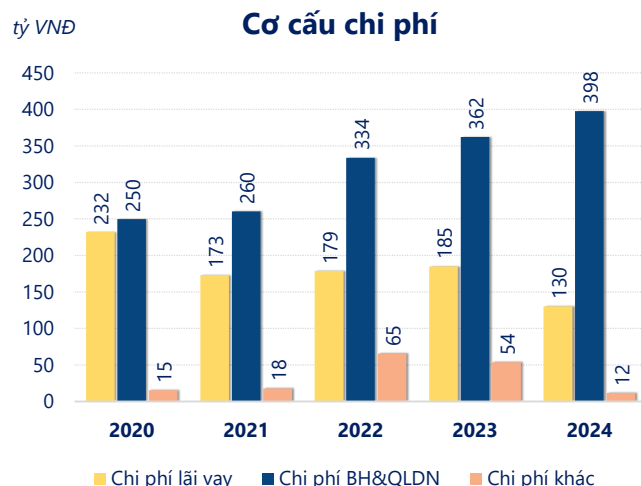
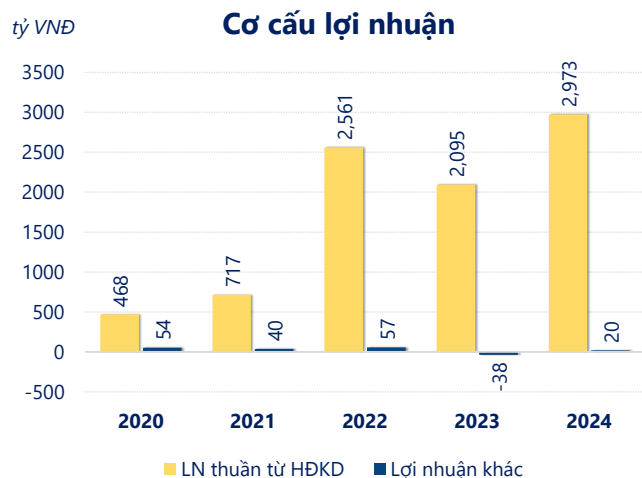
ROE	2024	29.8%	+/- YoY ▲ 7.2%
-----	------	-------	-------------------

ROA	2024	10.9%	+/- YoY ▲ 2.9%
-----	------	-------	-------------------



Năm **2024**, IDC ghi nhận doanh thu thuần **8,846** tỷ đồng và lợi nhuận sau thuế **2,393** tỷ đồng, lần lượt **tăng 22.2%** và **tăng 44.5%** so với năm trước.

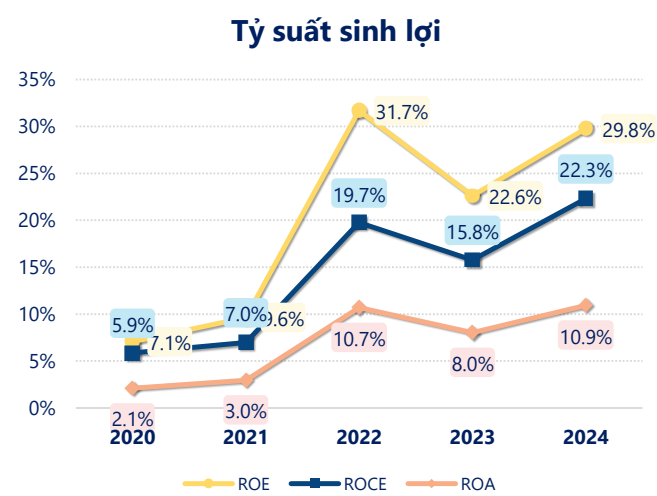
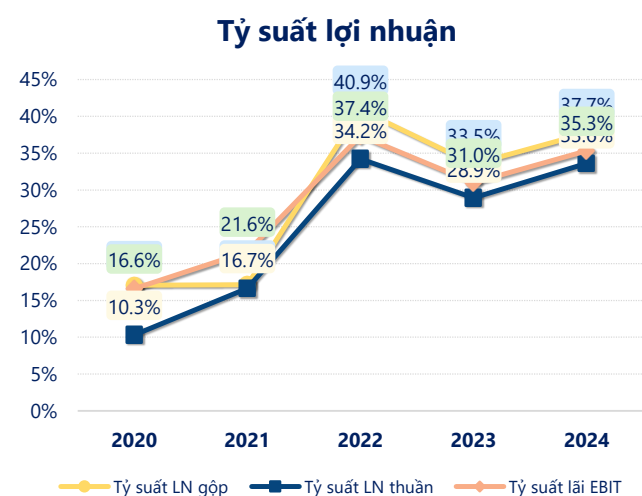
Hoạt động kinh doanh của công ty có sự tăng trưởng doanh thu và lợi nhuận, cùng với **ROE** khá tốt là **29.8%** cho thấy công ty đang phát triển và có hiệu quả hoạt động ổn định.



Năm **2024**, IDC có **lợi nhuận thuần từ hoạt động kinh doanh** đạt **2,973** tỷ đồng, **tăng lên 877.8** tỷ so với năm trước. Và cao hơn mức bình quân lợi nhuận thuần 5 năm (1,763 tỷ đồng) là 1,210 tỷ đồng. Cho thấy xu hướng tích cực từ hoạt động kinh doanh khi có sự phục hồi trong những năm gần đây.

Chi phí lãi vay giảm xuống so với năm trước, còn **130.3** tỷ đồng. Nhưng **chi phí bán hàng và quản lý doanh nghiệp tăng lên**, ở mức **397.8** tỷ đồng. Bên cạnh đó, **chi phí khác** bằng **11.60** tỷ đồng, **giảm xuống** so với năm trước.

ROE của IDC năm 2024 **tăng trưởng** so với năm trước đạt giá trị bằng **29.8%**, **cao hơn mức bình quân** trong vòng 5 năm gần đây.



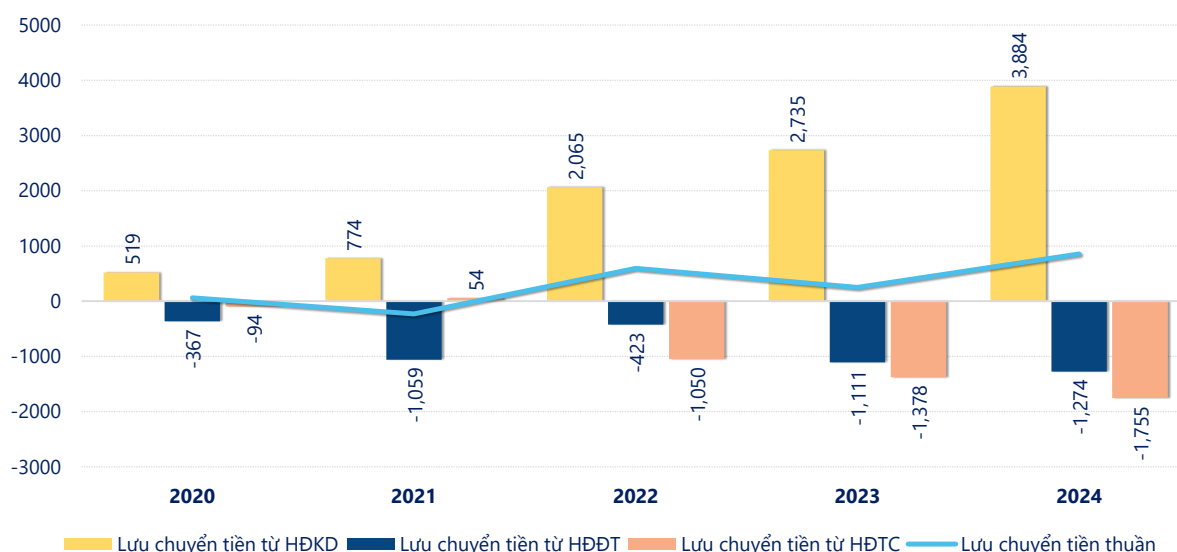
KẾT QUẢ KINH DOANH

(tỷ VNĐ)

	2020	2021	2022	2023	2024
Doanh thu thuần	4,542	4,301	7,485	7,237	8,846
Giá vốn hàng bán	3,767	3,564	4,426	4,814	5,509
Lợi nhuận gộp	775	737	3,060	2,423	3,337
Doanh thu HĐTC	150	605	144	221	168
Chi phí TC	230	294	186	189	136
Chi phí lãi vay	232	173	179	185	130
LN trong công ty LKLD	23.7	-71.3	-123	1.47	1.34
Chi phí bán hàng	65.4	71.4	85.9	115	123
Chi phí QLDN	184	189	248	247	275
LN thuần từ HĐKD	468	717	2,561	2,095	2,973
Lợi nhuận khác	53.5	39.5	56.9	-38.0	20.4
LN trước thuế	522	756	2,618	2,057	2,993
Lợi nhuận sau thuế	430	578	2,055	1,656	2,393
LNST của CĐ cty mẹ	304	454	1,768	1,394	1,996

tỷ VNĐ

Lưu chuyển tiền



Lưu chuyển tiền thuần năm 2024 của IDC bằng **854.2** tỷ đồng, **tăng** so với năm 2023 (246.2 tỷ đồng). Trong đó, lưu chuyển tiền từ **hoạt động kinh doanh** bằng **3,884** tỷ đồng, từ **hoạt động đầu tư** là **-1,274** tỷ đồng và từ **hoạt động tài chính** là **-1,755** tỷ đồng.