

KẾT QUẢ KINH DOANH

Ngày	1,000 VNĐ		
31/12/2024			
Thay đổi	1 tháng	3 tháng	6 tháng
	25.0%	0%	0%

2024		
DT thuần	38.6	YoY ▼ 52.8 ▼ 57.8%
	tỷ VNĐ	

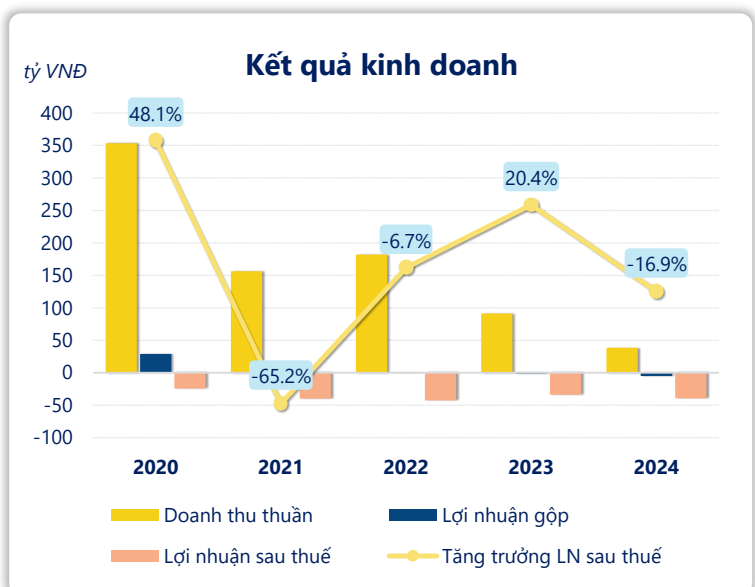
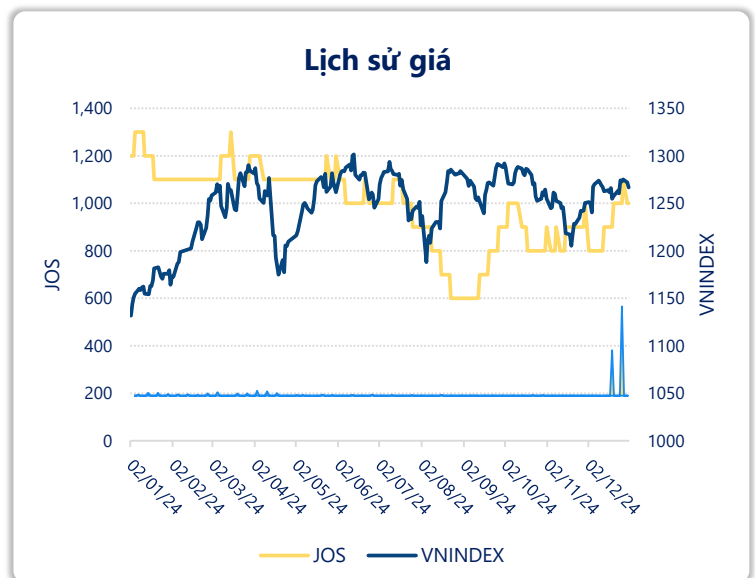
2024		
LN gộp	-5.11	YoY ▼ 3.95 ▼ 340%
	tỷ VNĐ	

2024		
LN thuần	-38.2	YoY ▼ 2.80 ▼ 8.1%
	tỷ VNĐ	

2024		
LN sau thuế	-39.5	YoY ▼ 5.70 ▼ 16.9%
	tỷ VNĐ	

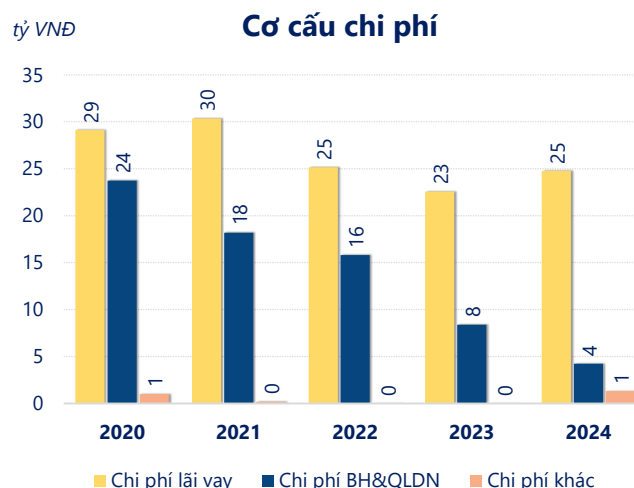
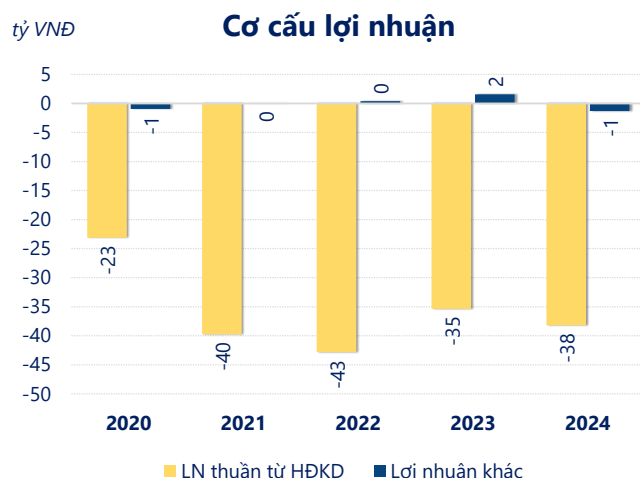
2024		
ROE	12.6%	+/- YoY ▲ 1.2%

2024		
ROA	-18.5%	+/- YoY ▼ 4.9%



Kết quả kinh doanh **JOS** năm **2024**, doanh thu thuần **giảm mạnh 57.8%** chỉ còn **38.61** tỷ đồng, lợi nhuận sau thuế **giảm mạnh 16.9%** chỉ còn **-39.52** tỷ đồng.

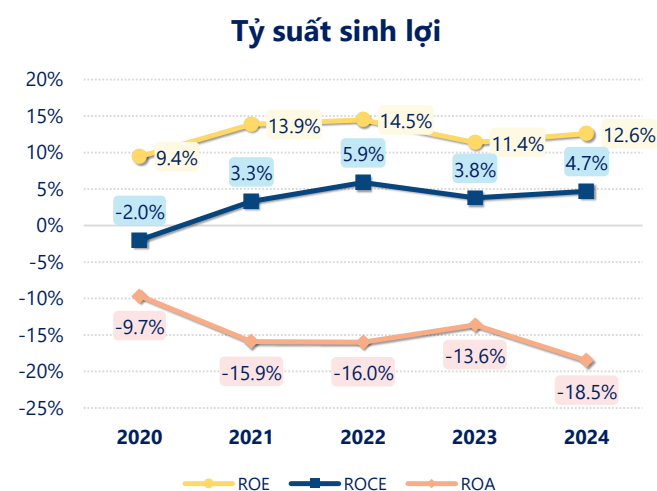
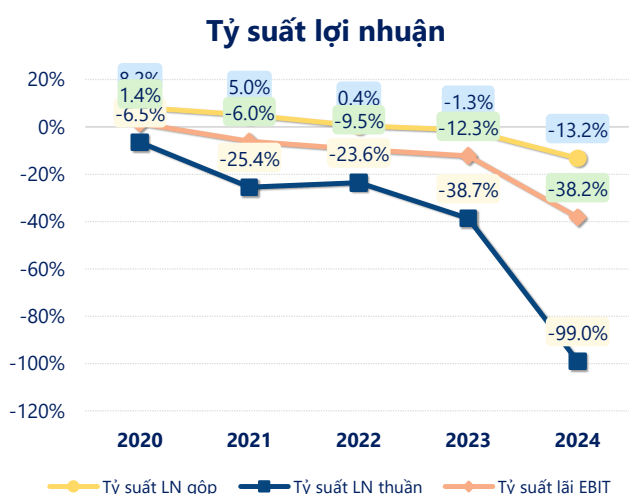
Sự sụt giảm về doanh thu cùng với lợi nhuận âm, dẫn đến **ROE** bằng 12.6% là dấu hiệu cảnh báo của tình hình kinh doanh đang xấu đi.



Lợi nhuận thuần từ hoạt động kinh doanh của JOS năm **2024 giảm đi 2.86 tỷ** so với năm trước, ghi nhận khoản lỗ 38.22 tỷ đồng. Khoản lỗ lớn nhất từ hoạt động kinh doanh trong 5 năm trở lại đây ghi nhận vào năm **2022** là 42.84 tỷ đồng. Cho thấy dấu hiệu tiêu cực trong hoạt động kinh doanh của công ty trong những năm gần đây.

Chi phí lãi vay tăng lên so với năm trước, ở mức **24.77 tỷ đồng**. Nhưng **chi phí bán hàng và quản lý doanh nghiệp giảm** xuống còn **4.24 tỷ đồng**. Bên cạnh đó, **chi phí khác** bằng **1.31 tỷ đồng, tăng lên** so với năm trước.

ROE của JOS năm 2024 **tăng trưởng** so với năm trước đạt giá trị bằng **12.6%**, **cao hơn mức bình quân** trong vòng 5 năm gần đây.



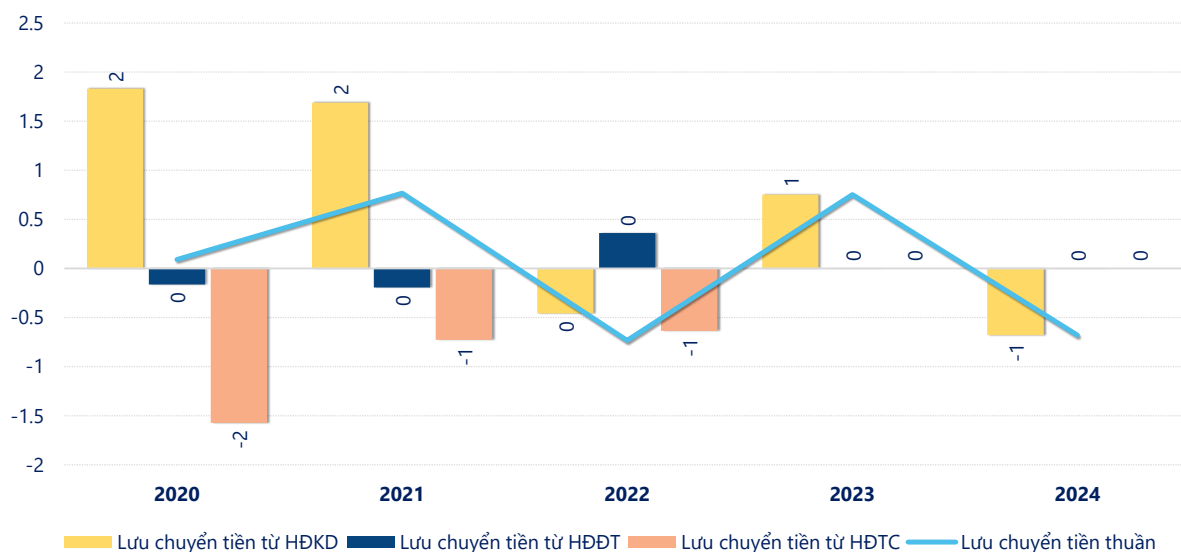
KẾT QUẢ KINH DOANH

(tỷ VNĐ)

	2020	2021	2022	2023	2024
Doanh thu thuần	353	156	182	91.4	38.6
Giá vốn hàng bán	324	148	181	92.6	43.7
Lợi nhuận gộp	29.1	7.79	0.81	-1.16	-5.11
Doanh thu HĐTC	1.06	1.23	0.50	0.19	0.73
Chi phí TC	29.5	30.5	28.3	26.0	29.6
Chi phí lãi vay	29.1	30.4	25.2	22.6	24.8
LN trong công ty LKLD	0	0	0	0	0
Chi phí bán hàng	17.5	12.3	10.1	4.10	1.05
Chi phí QLDN	6.23	5.87	5.66	4.30	3.19
LN thuần từ HĐKD	-23.1	-39.7	-42.8	-35.4	-38.2
Lợi nhuận khác	-0.95	-0.08	0.39	1.56	-1.30
LN trước thuế	-24.1	-39.8	-42.4	-33.8	-39.5
Lợi nhuận sau thuế	-24.1	-39.8	-42.4	-33.8	-39.5
LNST của CĐ cty mẹ	-24.1	-39.8	-42.4	-33.8	-39.5

tỷ VNĐ

Lưu chuyển tiền



Lưu chuyển tiền thuần năm 2024 của JOS bằng **-0.68** tỷ đồng, **giảm** so với năm 2023 (0.75 tỷ đồng). Trong đó, lưu chuyển tiền từ **hoạt động kinh doanh** bằng **-0.68** tỷ đồng, từ **hoạt động đầu tư** là **0.00** tỷ đồng và từ **hoạt động tài chính** là **0.00** tỷ đồng.