

KẾT QUẢ KINH DOANH

Ngày	6,000 VNĐ		
31/12/2024			
Thay đổi	1 tháng	3 tháng	6 tháng
	0%	36.4%	0%

	2024	
DT thuần	88.6	YoY ▼ 14.4 ▼ 14.2%
	tỷ VNĐ	

	2024	
LN gộp	4.29	YoY ▼ 1.34 ▼ 23.8%
	tỷ VNĐ	

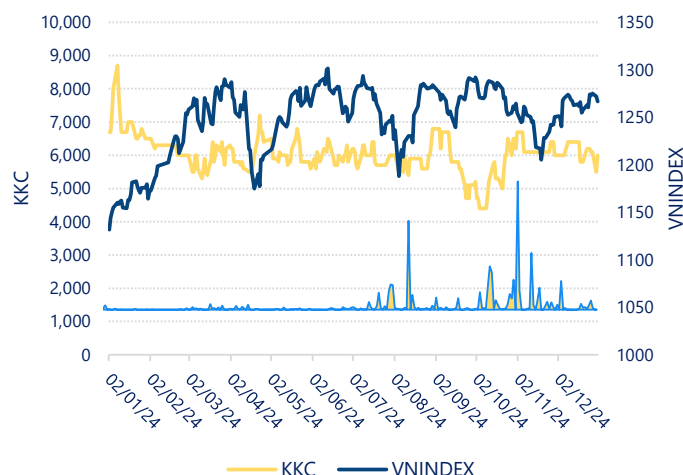
	2024	
LN thuần	6.71	YoY ▲ 8.21 ▲ 546%
	tỷ VNĐ	

	2024	
LN sau thuế	7.26	YoY ▲ 6.93 ▲ 2096%
	tỷ VNĐ	

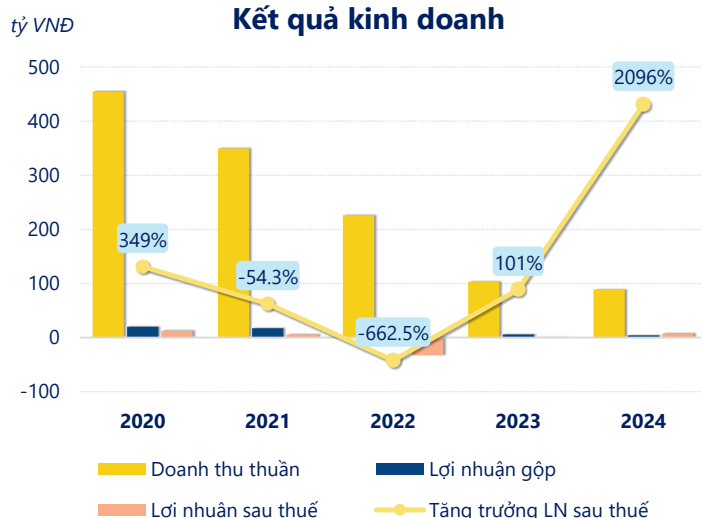
	2024	
ROE	16.3%	+/- YoY ▲ 15.5%

	2024	
ROA	9.8%	+/- YoY ▲ 9.3%

Lịch sử giá

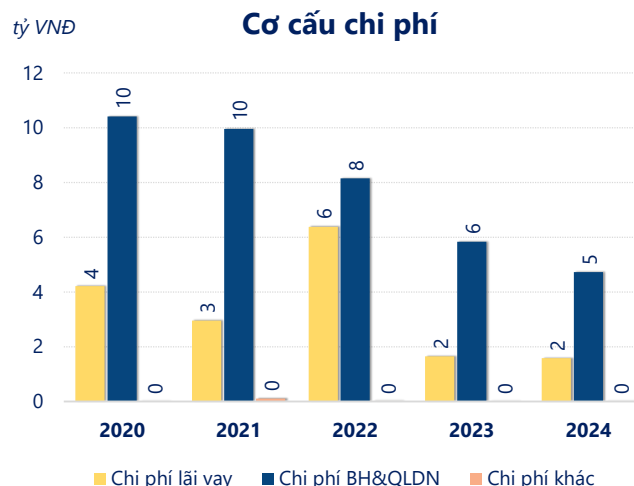
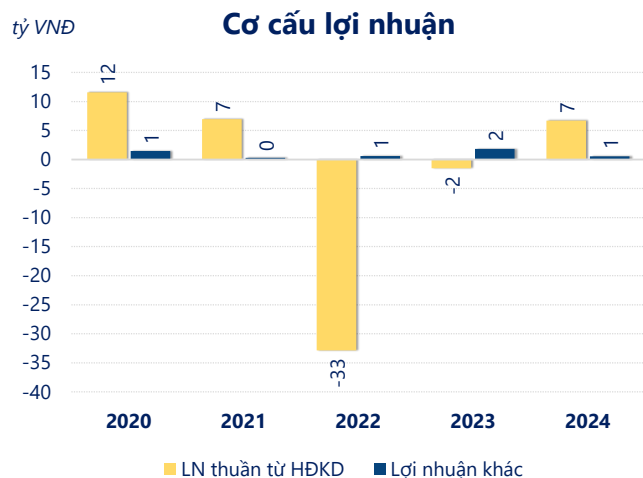


Kết quả kinh doanh



Năm **2024**, **KKC** ghi nhận doanh thu thuần **88.59** tỷ đồng và lợi nhuận sau thuế **7.26** tỷ đồng, lần lượt **giảm 14.2%** và **tăng 2096%** so với năm trước.

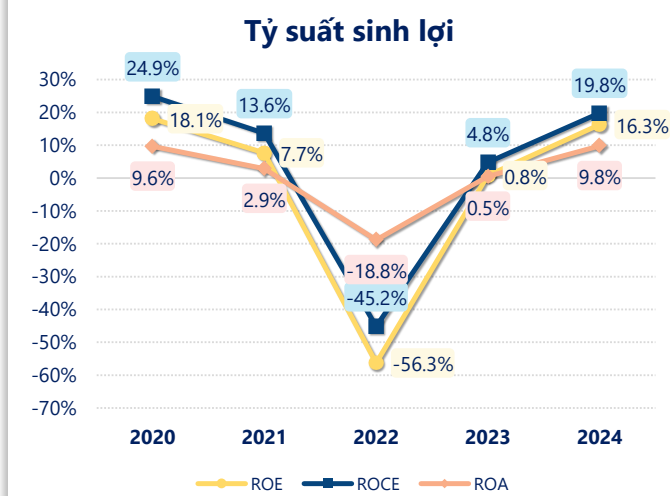
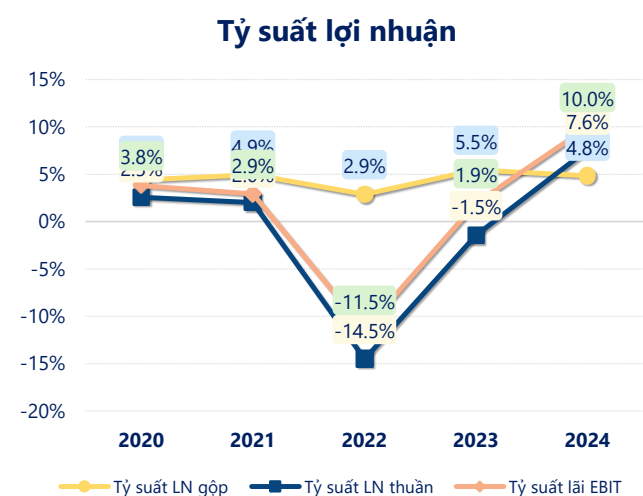
Mặc dù doanh thu thuần sụt giảm nhưng công ty vẫn đảm bảo sự tăng trưởng lợi nhuận sau thuế cùng với **ROE** đạt **16.3%**. Cho thấy hiệu quả hoạt động của công ty được tối ưu.



Năm **2024**, KKC có **lợi nhuận thuần từ hoạt động kinh doanh** đạt **6.71** tỷ đồng, **tăng lên 8.22** tỷ so với năm trước. Và cao hơn mức bình quân lợi nhuận thuần 5 năm (-1.83 tỷ đồng) là 8.54 tỷ đồng. Cho thấy xu hướng tích cực từ hoạt động kinh doanh khi có sự phục hồi trong những năm gần đây.

Chi phí lãi vay giảm xuống so với năm trước, còn **1.58** tỷ đồng. Cùng với đó **chi phí bán hàng và quản lý doanh nghiệp** cũng **giảm xuống** còn **4.72** tỷ đồng. Bên cạnh đó, **chi phí khác** bằng **0.01** tỷ đồng, **tăng lên** so với năm trước.

ROE của KKC năm 2024 **tăng trưởng** so với năm trước đạt giá trị bằng **16.3%**, **cao hơn mức bình quân** trong vòng 5 năm gần đây.



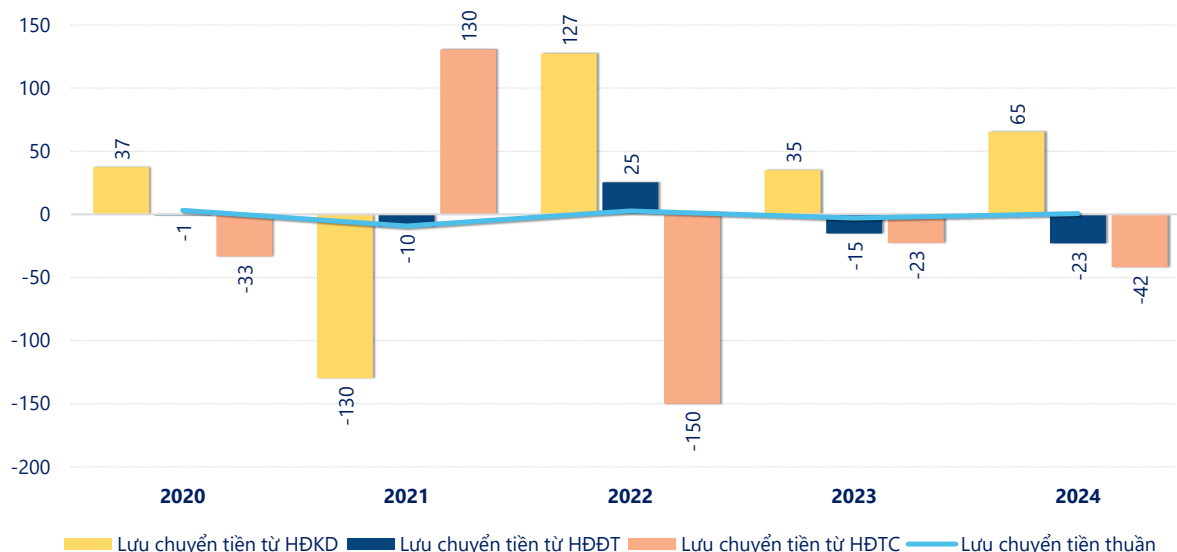
KẾT QUẢ KINH DOANH

(tỷ VNĐ)

	2020	2021	2022	2023	2024
Doanh thu thuần	454	350	226	103	88.6
Giá vốn hàng bán	434	332	220	97.6	84.3
Lợi nhuận gộp	19.9	17.3	6.50	5.63	4.29
Doanh thu HĐTC	1.55	1.47	5.69	0.35	8.82
Chi phí TC	-0.52	1.84	36.9	1.65	1.67
Chi phí lãi vay	4.21	2.95	6.38	1.65	1.58
LN trong công ty LKLD	0	0	0	0	0
Chi phí bán hàng	4.47	4.46	3.86	2.43	1.73
Chi phí QLDN	5.93	5.49	4.29	3.40	3.00
LN thuần từ HĐKD	11.6	6.95	-32.9	-1.50	6.71
Lợi nhuận khác	1.48	0.27	0.58	1.83	0.54
LN trước thuế	13.1	7.22	-32.3	0.33	7.26
Lợi nhuận sau thuế	12.6	5.74	-32.3	0.33	7.26
LNST của CĐ cty mẹ	12.6	5.74	-32.3	0.33	7.26

tỷ VNĐ

Lưu chuyển tiền



Lưu chuyển tiền thuần năm 2024 của KKC bằng **0.52** tỷ đồng, **tăng** so với năm 2023 (-2.91 tỷ đồng). Trong đó, lưu chuyển tiền từ **hoạt động kinh doanh** bằng **65.43** tỷ đồng, từ **hoạt động đầu tư** là **-22.98** tỷ đồng và từ **hoạt động tài chính** là **-41.94** tỷ đồng.