

## KẾT QUẢ KINH DOANH

Ngày	3,250 VNĐ		
31/12/2024			
Thay đổi	1 tháng	3 tháng	6 tháng
	0.6%	1.2%	-7.4%

DT thuần	2024		
	412	YoY	▼ 82.0
	tỷ VNĐ		▼ 16.6%

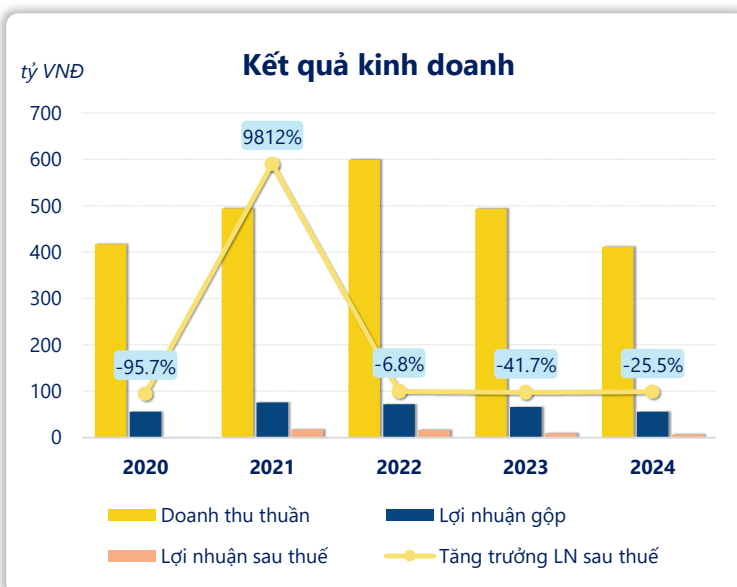
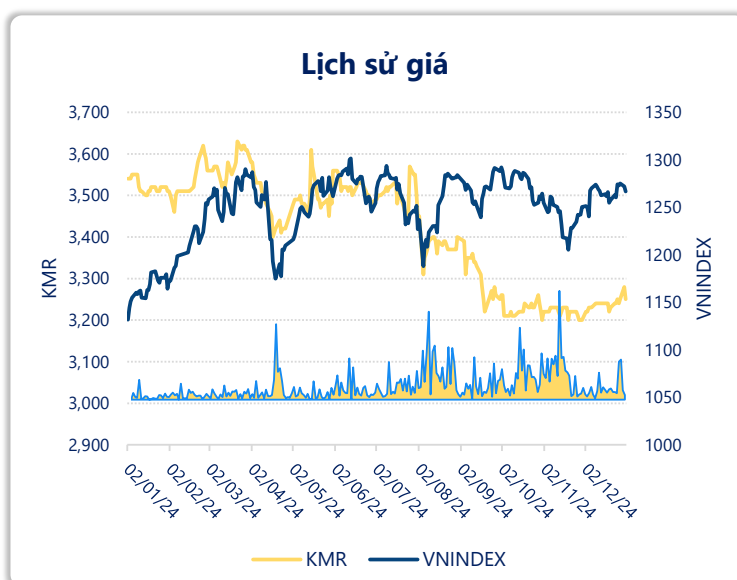
LN gộp	2024		
	56.2	YoY	▼ 10.0
	tỷ VNĐ		▼ 15.1%

LN thuần	2024		
	10.7	YoY	▼ 4.90
	tỷ VNĐ		▼ 31.3%

LN sau thuế	2024		
	7.31	YoY	▼ 2.50
	tỷ VNĐ		▼ 25.5%

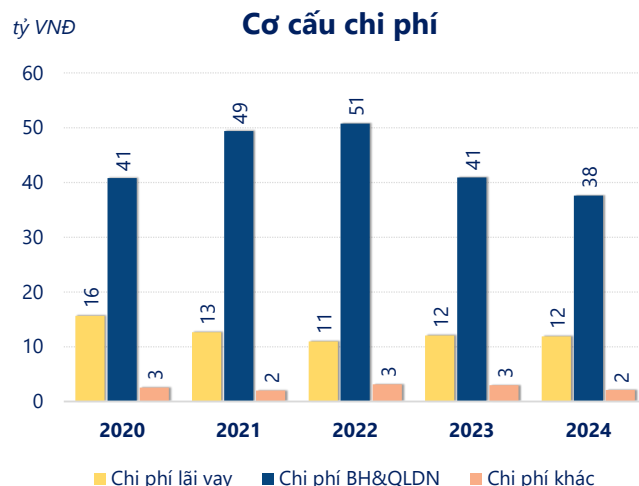
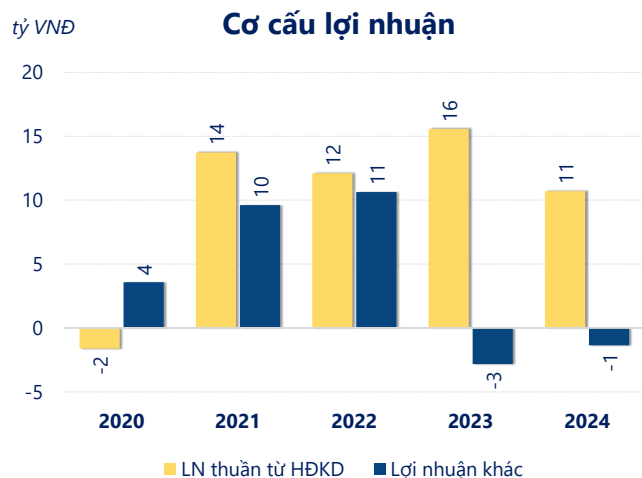
ROE	2024		
	1.1%	+/- YoY	▼ 0.4%

ROA	2024		
	0.8%	+/- YoY	▼ 0.2%



Kết quả kinh doanh **KMR** năm **2024**, doanh thu thuần **giảm mạnh 16.6%** chỉ còn **411.6** tỷ đồng, lợi nhuận sau thuế **giảm mạnh 25.5%** chỉ còn **7.31** tỷ đồng.

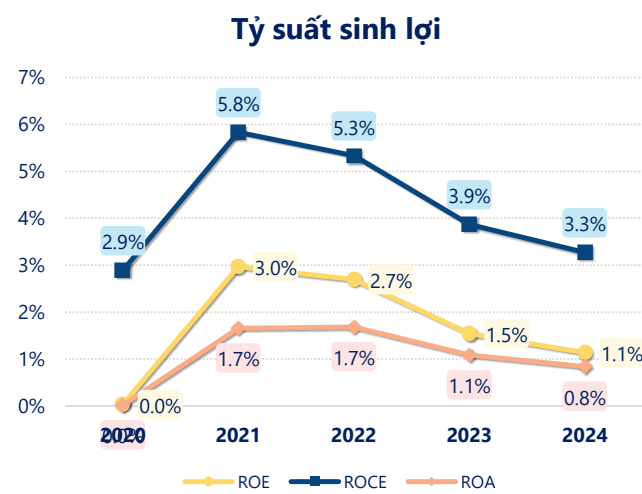
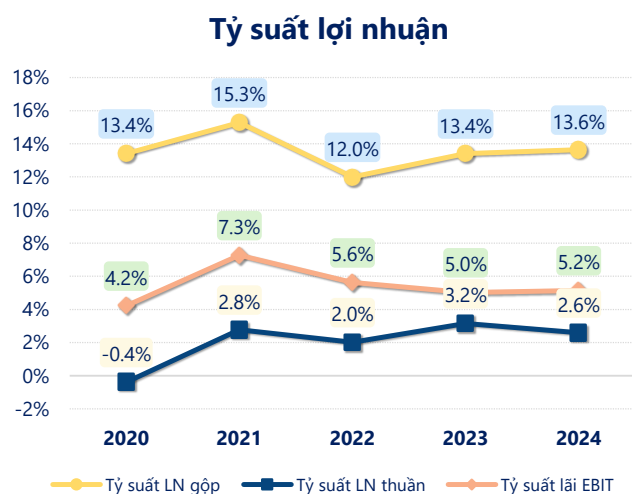
Sự sụt giảm về doanh thu và lợi nhuận cùng với **ROE** ở mức **1.13%**. Cho thấy công ty đang gặp khó khăn trong việc duy trì và tăng trưởng lợi nhuận. Cần tối ưu hóa hoạt động và quản lý vốn hiệu quả.



Năm **2024**, KMR có **lợi nhuận thuần từ hoạt động kinh doanh** đạt **10.70** tỷ đồng, **giảm đi 4.87** tỷ so với năm trước. Và cao hơn mức bình quân lợi nhuận thuần 5 năm (10.09 tỷ đồng) là 0.61 tỷ đồng. Cho thấy xu hướng tích cực từ hoạt động kinh doanh khi có sự phục hồi trong những năm gần đây.

**Chi phí lãi vay giảm xuống** so với năm trước, còn **11.87** tỷ đồng. Cùng với đó **chi phí bán hàng và quản lý doanh nghiệp cũng giảm xuống** còn **37.61** tỷ đồng. Bên cạnh đó, **chi phí khác bằng 2.08** tỷ đồng, **giảm xuống** so với năm trước.

**ROE** của KMR năm 2024 **giảm** so với năm trước còn **1.13%**, **thấp hơn mức bình quân** trong vòng 5 năm gần đây.



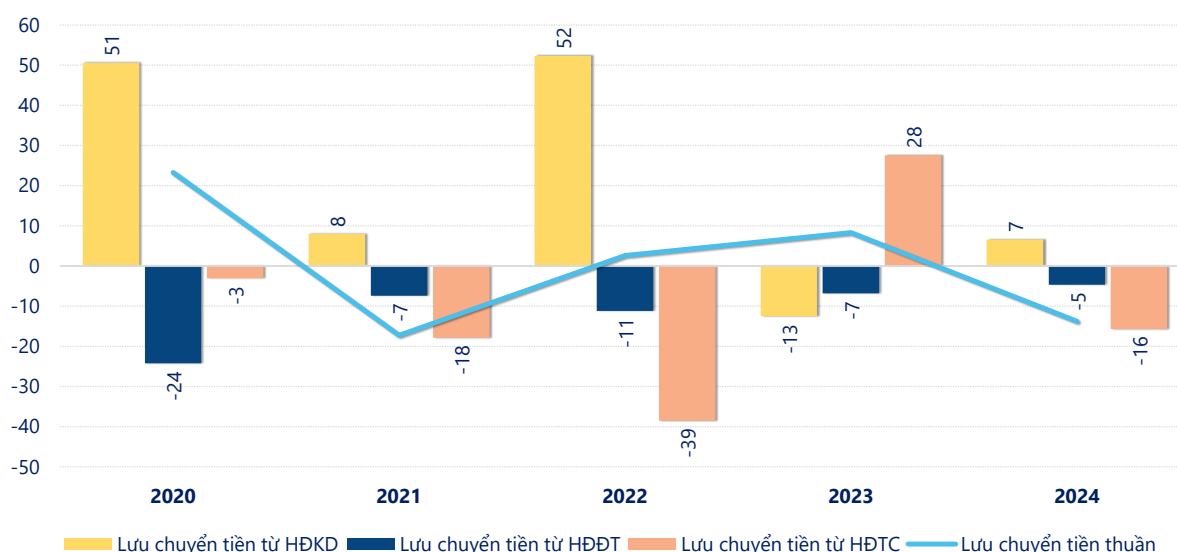
## KẾT QUẢ KINH DOANH

(tỷ VNĐ)

	2020	2021	2022	2023	2024
<b>Doanh thu thuần</b>	<b>417</b>	<b>495</b>	<b>599</b>	<b>494</b>	<b>412</b>
Giá vốn hàng bán	361	419	527	428	355
<b>Lợi nhuận gộp</b>	<b>55.9</b>	<b>75.6</b>	<b>71.9</b>	<b>66.2</b>	<b>56.2</b>
Doanh thu HĐTC	2.31	2.74	4.79	4.40	6.03
Chi phí TC	19.0	15.2	13.8	14.1	13.9
<b>Chi phí lãi vay</b>	<b>15.7</b>	<b>12.6</b>	<b>10.9</b>	<b>12.1</b>	<b>11.9</b>
LN trong công ty LKLD	0	0	0	0	0
Chi phí bán hàng	22.7	29.1	26.8	19.7	17.9
Chi phí QLDN	18.1	20.2	23.9	21.2	19.7
<b>LN thuần từ HĐKD</b>	<b>-1.62</b>	<b>13.7</b>	<b>12.1</b>	<b>15.6</b>	<b>10.7</b>
Lợi nhuận khác	3.58	9.60	10.6	-2.82	-1.36
<b>LN trước thuế</b>	<b>1.96</b>	<b>23.3</b>	<b>22.7</b>	<b>12.7</b>	<b>9.34</b>
<b>Lợi nhuận sau thuế</b>	<b>0.18</b>	<b>18.1</b>	<b>16.8</b>	<b>9.81</b>	<b>7.31</b>
<b>LNST của CĐ cty mẹ</b>	<b>0.18</b>	<b>18.1</b>	<b>16.8</b>	<b>9.81</b>	<b>7.31</b>

tỷ VNĐ

## Lưu chuyển tiền



**Lưu chuyển tiền thuần** năm 2024 của KMR bằng **-13.75** tỷ đồng, **giảm** so với năm 2023 (8.28 tỷ đồng). Trong đó, lưu chuyển tiền từ **hoạt động kinh doanh** bằng **6.57** tỷ đồng, từ **hoạt động đầu tư** là **-4.65** tỷ đồng và từ **hoạt động tài chính** là **-15.67** tỷ đồng.