

KẾT QUẢ KINH DOANH NĂM 2024 (MES)

CTCP Cơ điện Công trình

| | | | |
|--------------------|------------|---------|---------|
| Ngày 31/12/2024 | 10,000 VNĐ | | |
| Thay đổi | 1 tháng | 3 tháng | 6 tháng |
| | 0% | 0% | 0% |

| |
|--------------------|
| DT thuần 2024 |
| 3.37 |
| tỷ VNĐ |
| YoY: ▼2.59 -43.4% |

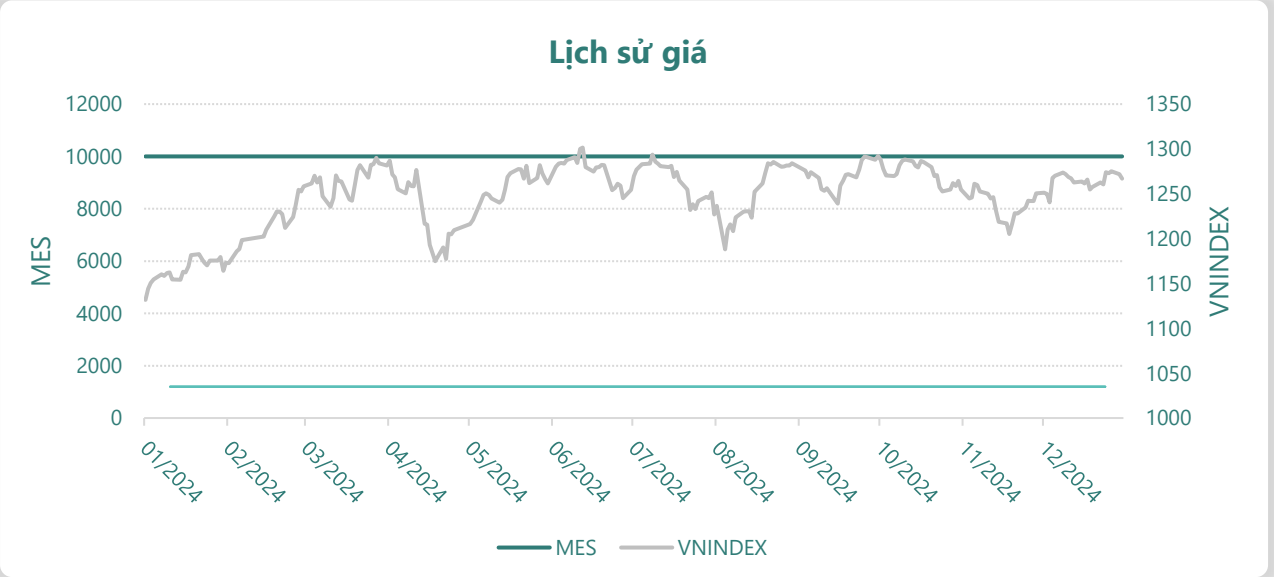
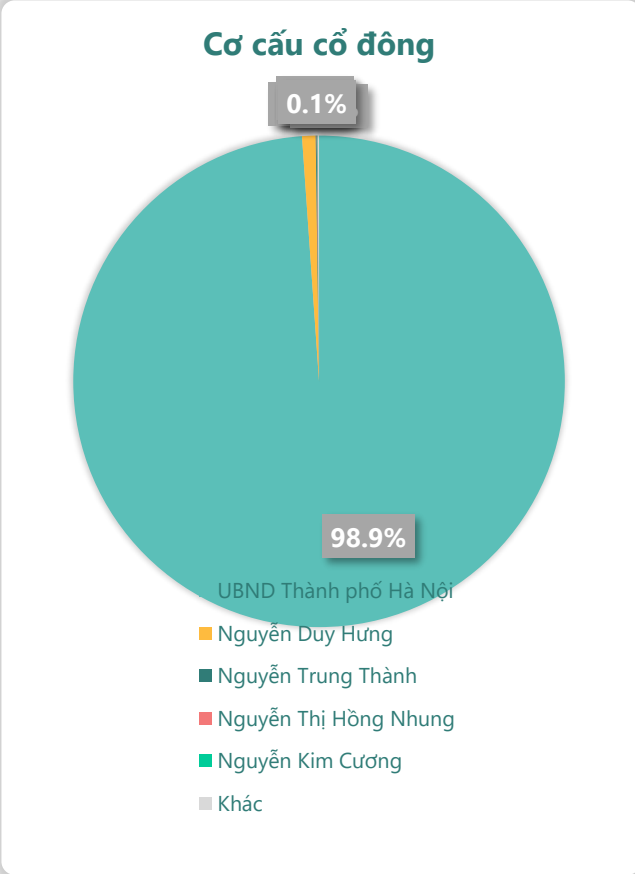
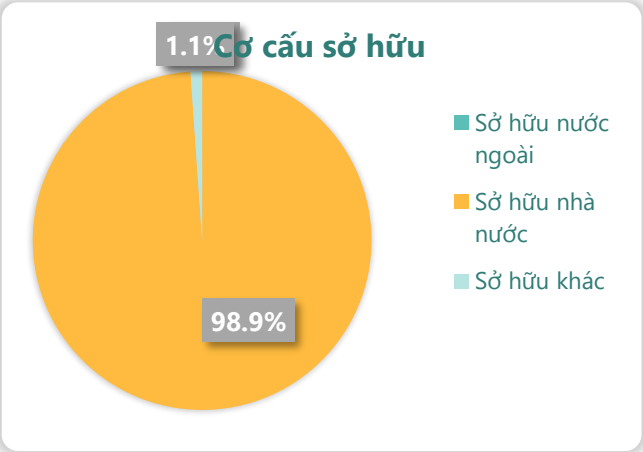
| |
|--------------------|
| LN thuần 2024 |
| -1.00 |
| tỷ VNĐ |
| YoY: ▲ 7.00 87.5% |

| |
|---------------------|
| LN sau thuế 2024 |
| -0.76 |
| tỷ VNĐ |
| YoY: ▲ 7.27 90.6% |

| |
|--------------------------|
| Tỷ suất lãi EBIT 2024 |
| -22.4% |
| |
| YoY: +/-▲ 112% |

| |
|----------------|
| ROE 2024 |
| -0.5% |
| |
| YoY: +/-▲ 4.3% |

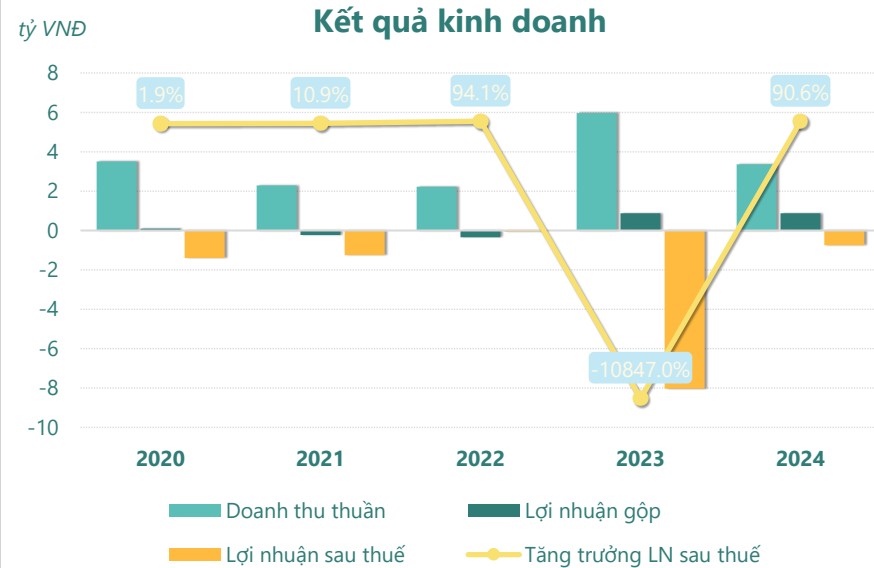
| | |
|-----------------------|-----------------|
| Sàn giao dịch | UPCOM |
| Khoảng giá 52 tuần | 10,000 - 10,000 |
| Vốn hóa (tỷ VNĐ) | 186 |
| Số lượng CPLH (CP) | 18,600,000 |
| KLGD BQ 20 phiên (CP) | |
| Sở hữu nước ngoài | 0.0% |
| Beta | - |
| EPS | -41 |
| P/E | -245.9 |



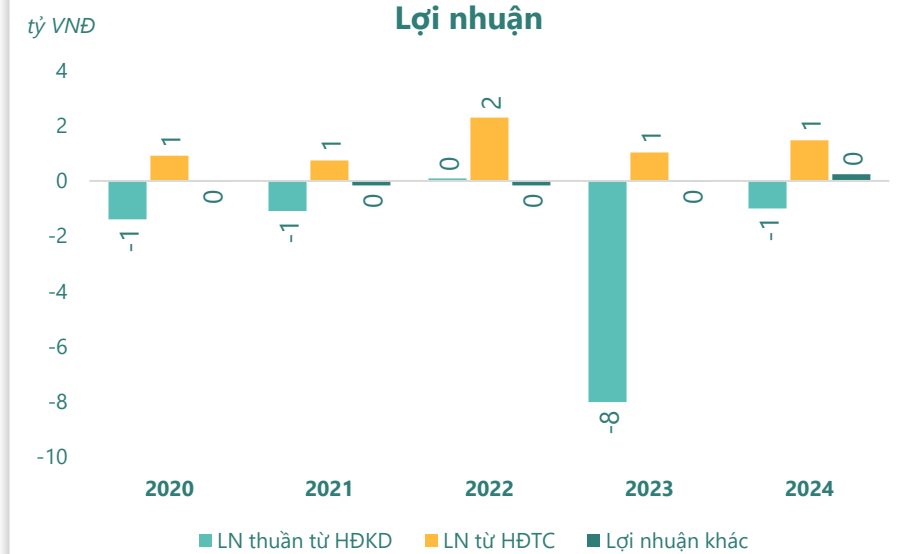
Kết quả kinh doanh **MES** năm **2024**, doanh thu thuần **giảm mạnh 43.4%** chỉ còn **3.37** tỷ đồng, lợi nhuận sau thuế **tăng mạnh 90.6%** đạt **-0.76** tỷ đồng.

Sự sụt giảm về doanh thu cùng với lợi nhuận âm, dẫn đến **ROE** bằng -0.46% là dấu hiệu cảnh báo của tình hình kinh doanh đang xấu đi.

KẾT QUẢ KINH DOANH

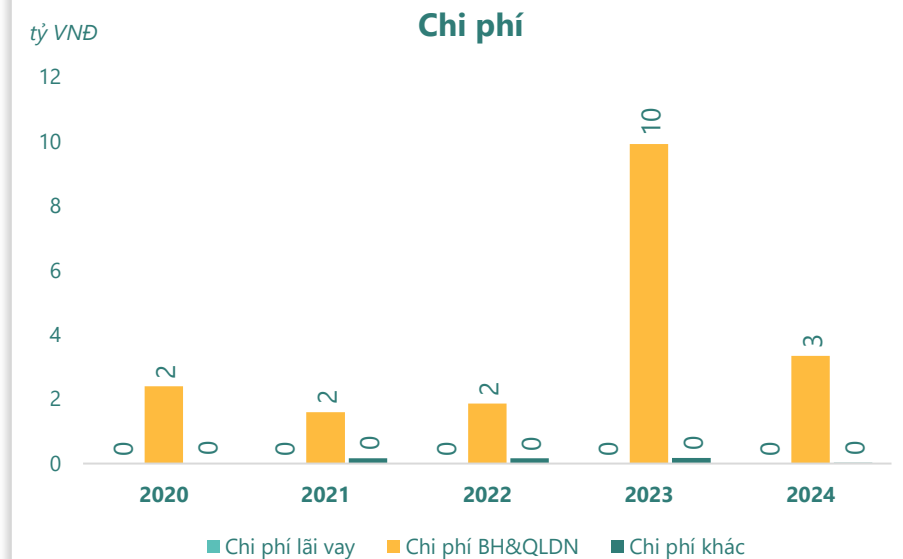
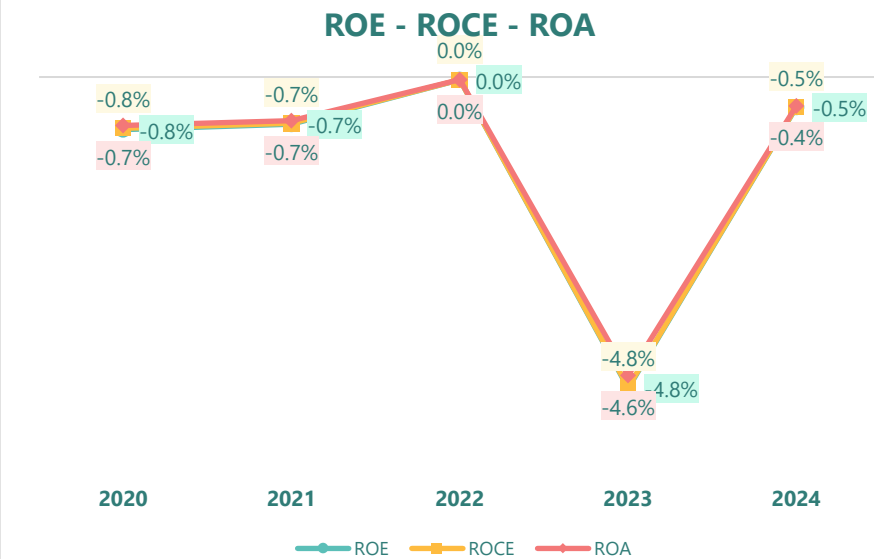


Lợi nhuận thuần từ hoạt động kinh doanh của MES năm 2024 tăng lên 7.00 tỷ so với năm trước, nhưng vẫn lỗ 1.00 tỷ đồng. Khoản lỗ lớn nhất từ hoạt động kinh doanh trong 5 năm trở lại đây ghi nhận vào năm 2023 là 8.00 tỷ đồng. Cho thấy dấu hiệu tiêu cực trong hoạt động kinh doanh của công ty trong những năm gần đây.



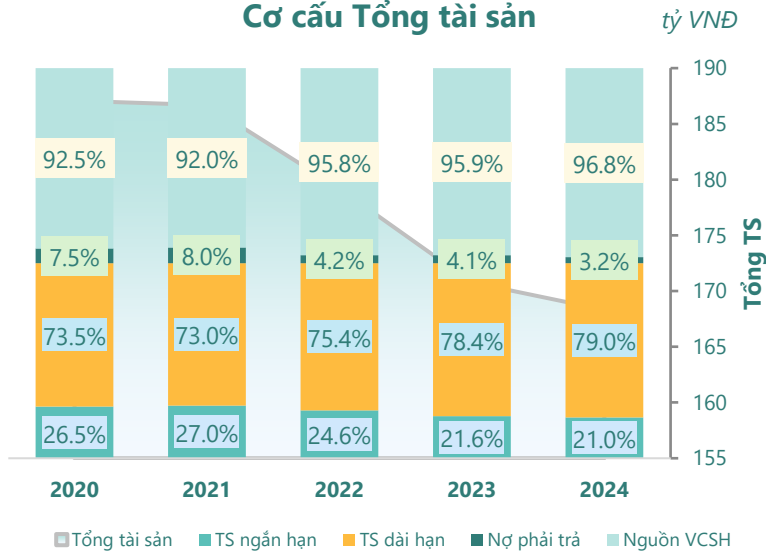
Chi phí lãi vay không đổi so với năm trước bằng 0.00 tỷ đồng. Nhưng **chi phí bán hàng và quản lý doanh nghiệp giảm xuống** còn 3.35 tỷ đồng. Bên cạnh đó, **chi phí khác bằng 0.02 tỷ đồng, giảm xuống** so với năm trước.

ROE của MES năm 2024 **tăng trưởng** so với năm trước đạt giá trị bằng -0.46%, **cao hơn mức bình quân** trong vòng 5 năm gần đây.

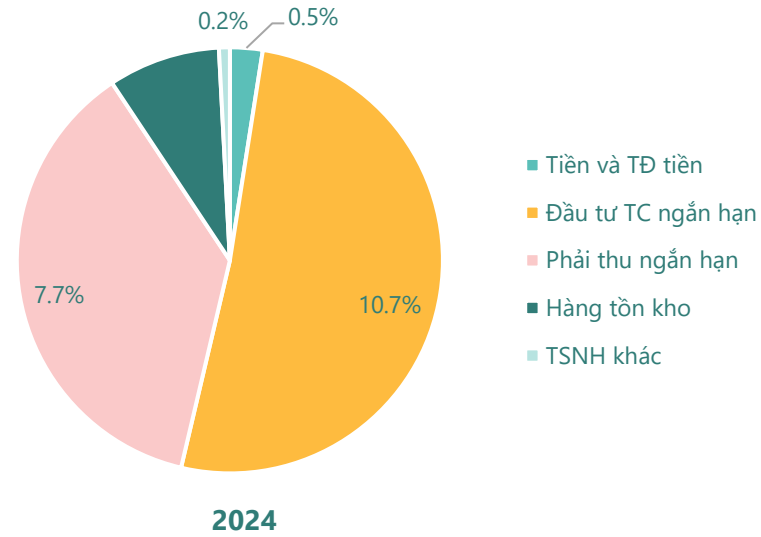


TÀI SẢN - NGUỒN VỐN

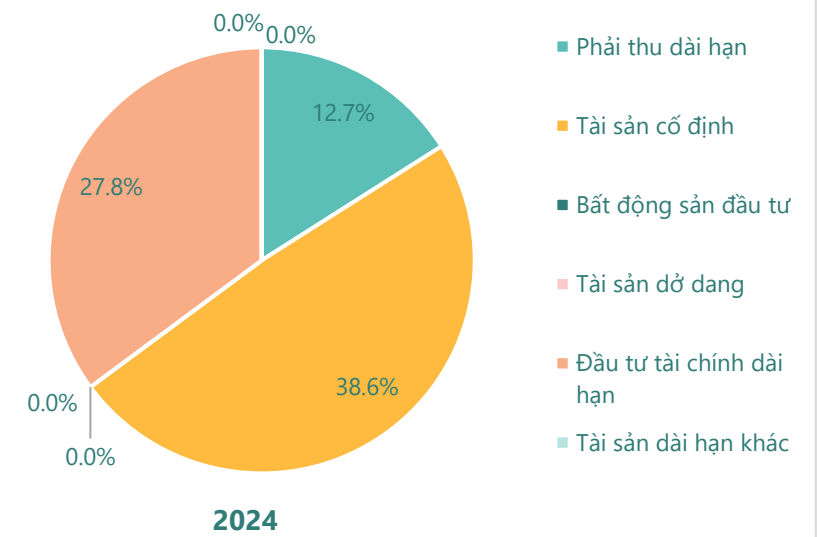
Cơ cấu Tổng tài sản



Cơ cấu Tài sản ngắn hạn/Tổng TS



Cơ cấu Tài sản dài hạn/Tổng TS



Tổng tài sản của **MES** năm 2024 đạt **168.3** tỷ đồng, giảm **1.44%** so với năm trước. Trong đó, tỷ trọng của tài sản dài hạn trong Tổng tài sản là 79.0%, lớn hơn tài sản ngắn hạn. Với cơ cấu Nguồn vốn, vốn chủ sở hữu chiếm tỷ trọng là 96.8%, cao hơn nợ phải trả.

Cần phân tích cụ thể sự thay đổi giá trị cũng như cơ cấu tổng tài sản những năm gần đây.

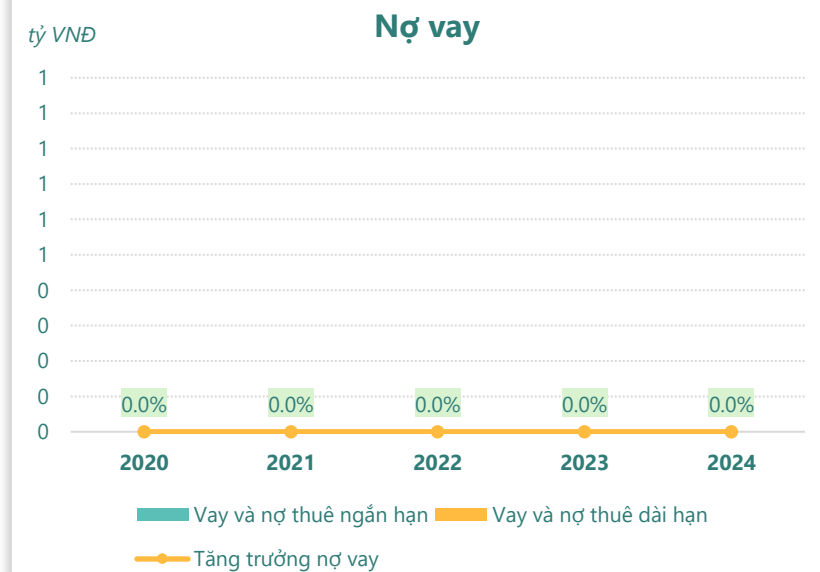
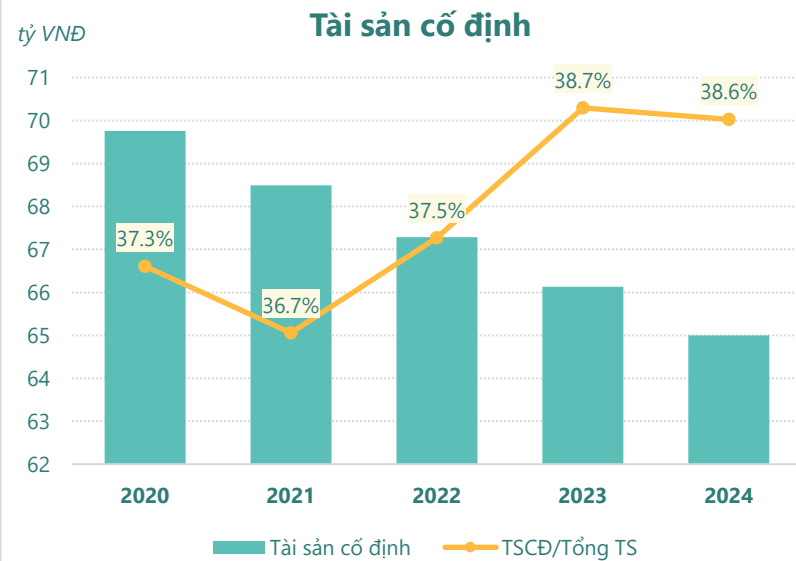
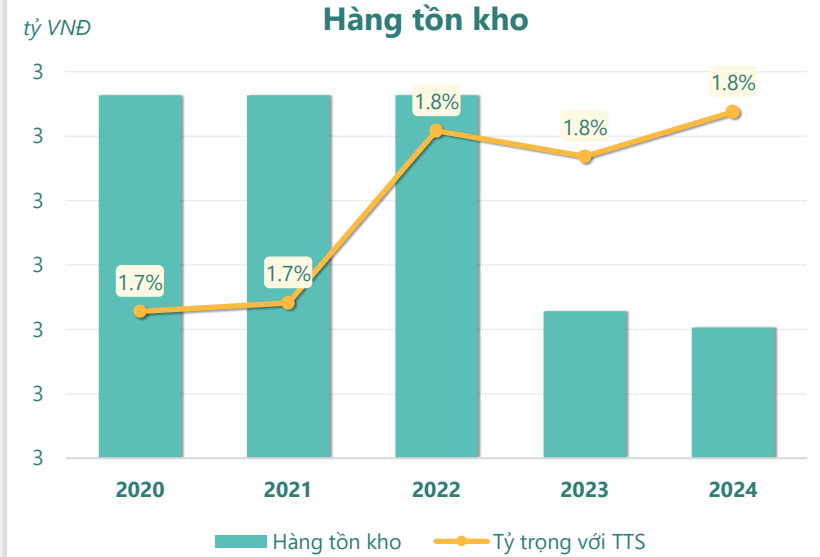
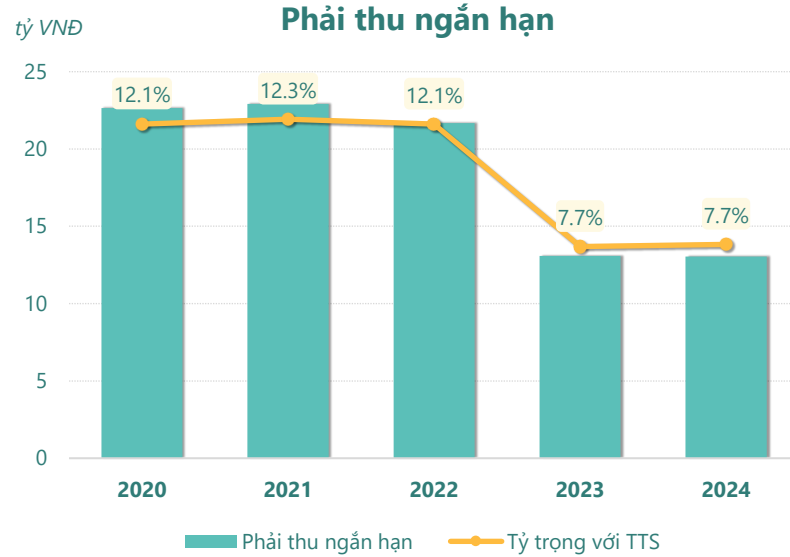
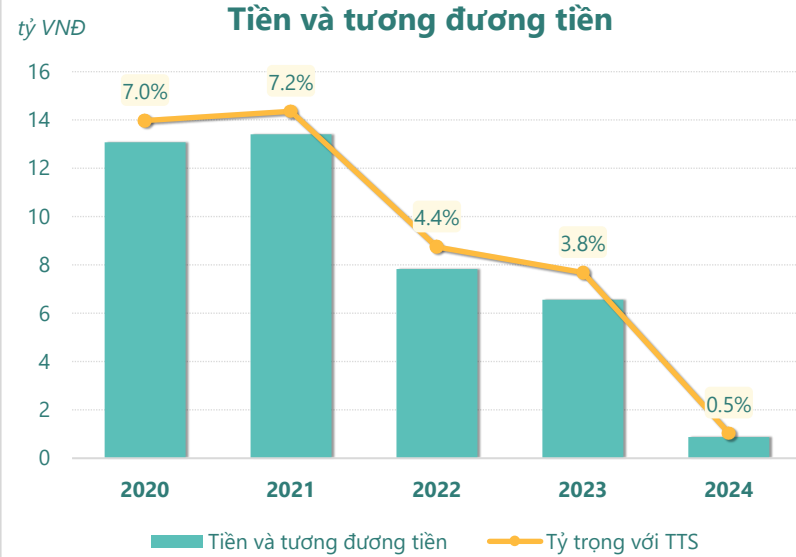
Tài sản ngắn hạn của MES năm 2024 giảm **4.25%** so với năm trước, đạt **35.27** tỷ đồng. Cùng với đó, tỷ trọng tài sản ngắn hạn giảm xuống so với năm trước chiếm **21.0%** tổng tài sản. Trong đó, **đầu tư tài chính ngắn hạn** chiếm tỷ trọng lớn nhất **10.7%**, tiếp đến là phải thu ngắn hạn chiếm 7.75% trên tổng tài sản.

Phân tích cơ cấu tài sản ngắn hạn giúp đánh giá khả năng thanh toán ngắn hạn và mức độ cân đối trong cấu trúc tài sản.

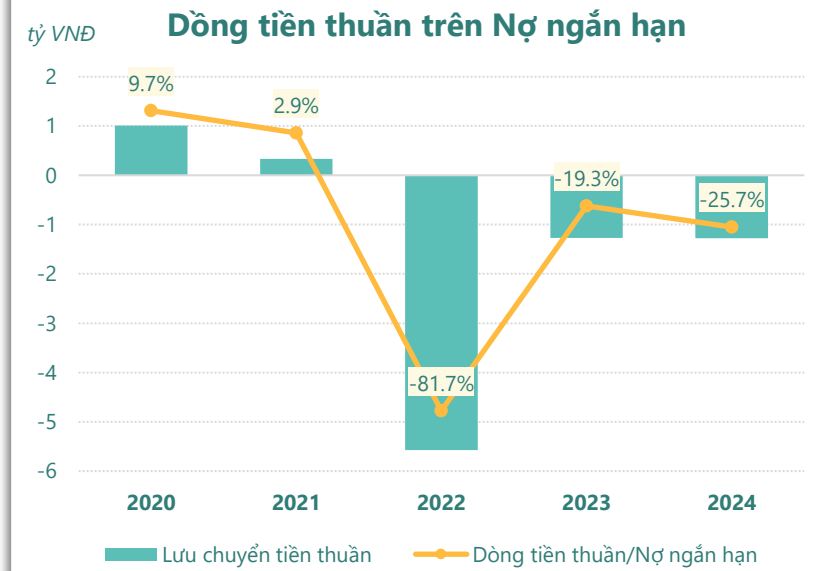
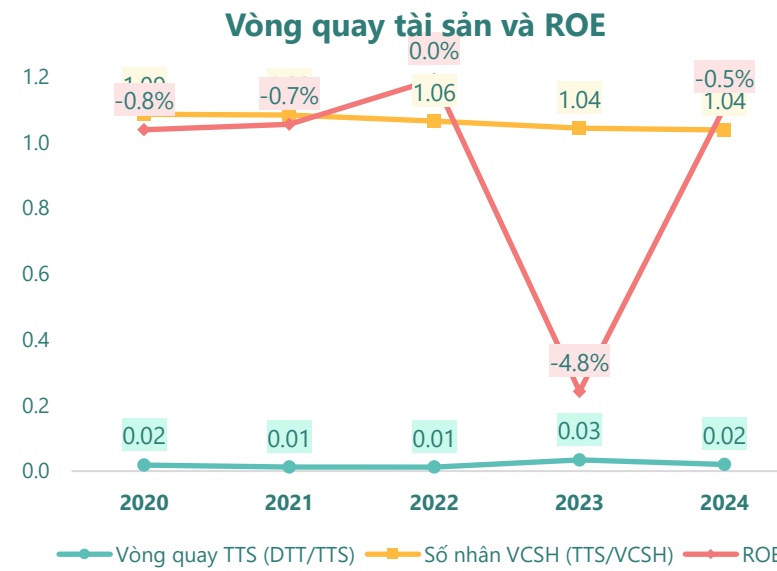
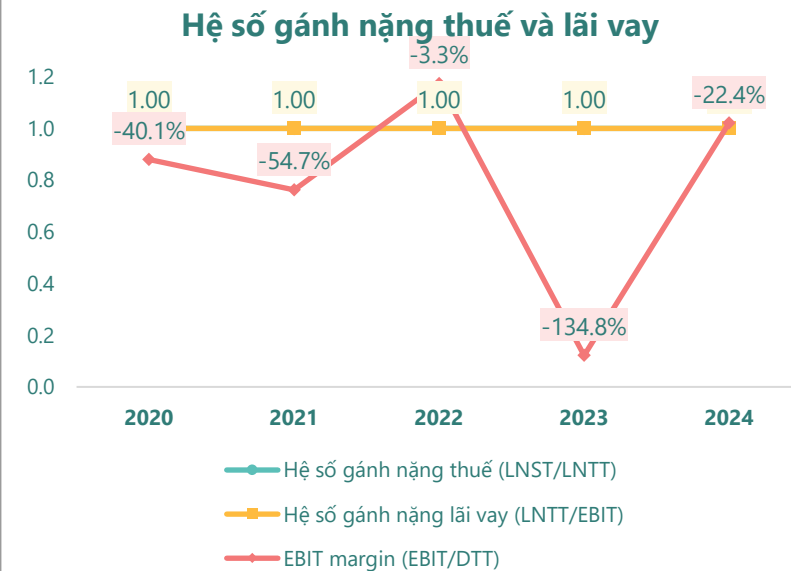
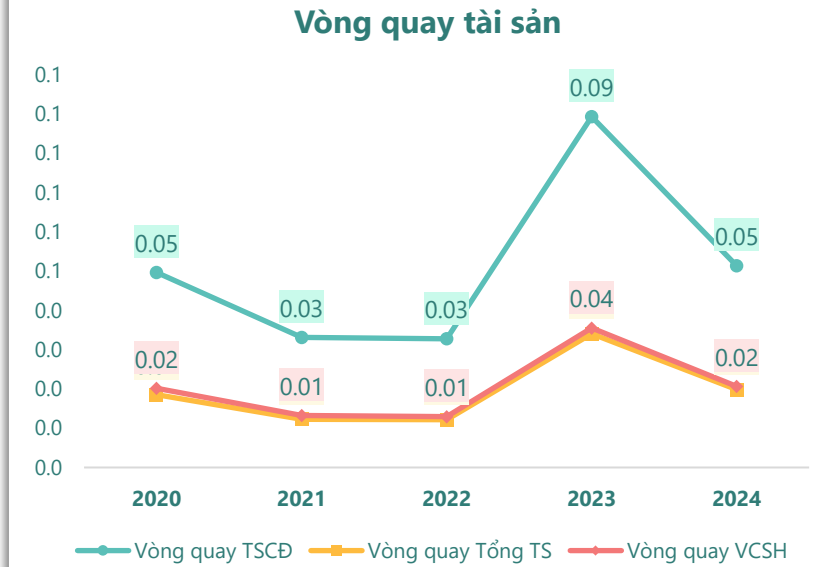
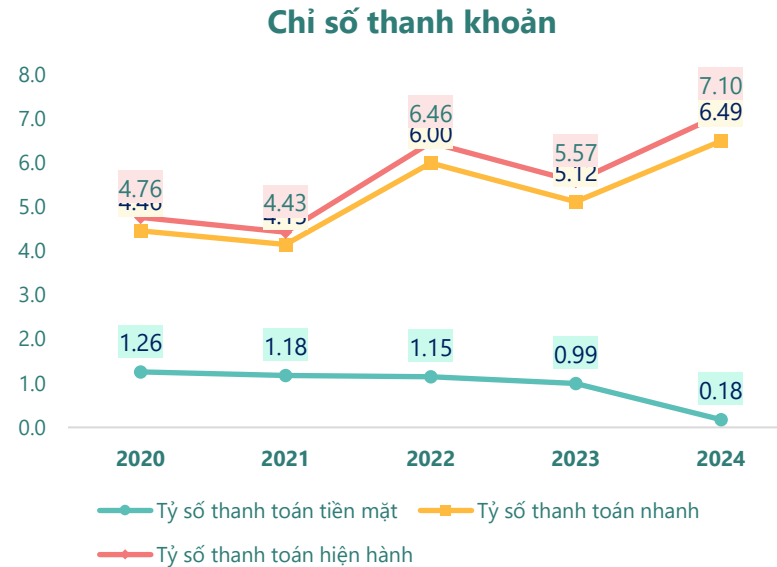
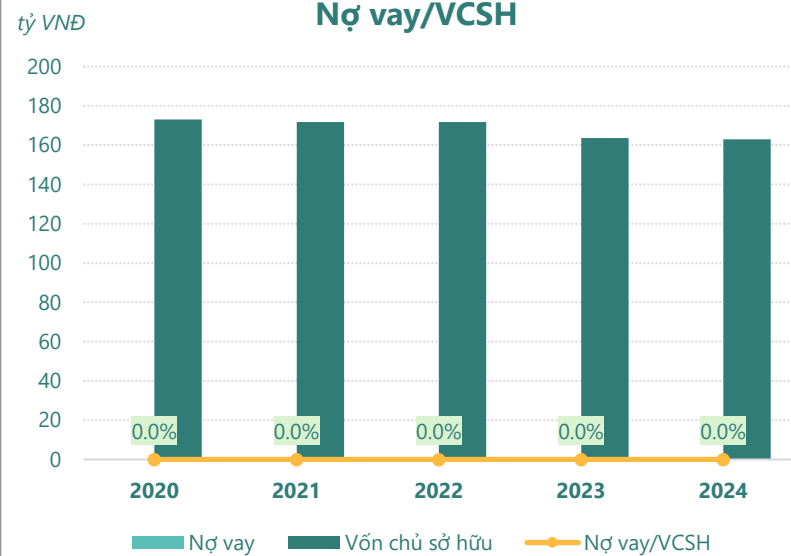
Tài sản dài hạn đạt **133.0** tỷ đồng giảm **0.67%** so với năm trước. Tuy nhiên, tỷ trọng trên tổng tài sản tăng lên, chiếm **79.0%**. Trong đó **tài sản cố định** chiếm cao nhất **38.6%**, sau đó là đầu tư tài chính dài hạn chiếm 27.8%.

Phân tích cơ cấu tài sản dài hạn giúp đánh giá khả năng sinh lợi dài hạn, khả năng chi trả nợ dài hạn và khả năng tạo ra giá trị cho cổ đông. Cần đánh giá tổng quan với các doanh nghiệp cùng ngành để đưa ra kết luận tốt hơn.

TÀI SẢN - NGUỒN VỐN



HIỆU QUẢ HOẠT ĐỘNG



KẾT QUẢ KINH DOANH

(tỷ VNĐ)

| | 2021 | 2022 | 2023 | 2024 |
|---------------------------|--------------|--------------|--------------|--------------|
| Doanh thu thuần | 2.29 | 2.22 | 5.96 | 3.37 |
| Giá vốn hàng bán | 2.52 | 2.57 | 5.08 | 2.49 |
| Lợi nhuận gộp | -0.23 | -0.34 | 0.88 | 0.88 |
| Doanh thu HĐTC | 0.75 | 2.30 | 1.03 | 1.47 |
| Chi phí TC | 0.00 | 0 | 0.00 | 0.00 |
| Chi phí lãi vay | 0 | 0 | 0 | 0 |
| LN trong công ty LKLD | 0 | 0 | 0 | 0 |
| Chi phí bán hàng | 0 | 0.06 | 0.38 | 0.22 |
| Chi phí QLDN | 1.60 | 1.81 | 9.54 | 3.13 |
| LN thuần từ HĐKD | -1.08 | 0.09 | -8.00 | -1.00 |
| Lợi nhuận khác | -0.17 | -0.16 | -0.03 | 0.24 |
| LN trước thuế | -1.25 | -0.07 | -8.03 | -0.76 |
| Lợi nhuận sau thuế | -1.25 | -0.07 | -8.03 | -0.76 |
| LNST của CĐ cty mẹ | -1.25 | -0.07 | -8.03 | -0.76 |

LƯU CHUYỂN TIỀN TỆ

(tỷ VNĐ)

| | 2021 | 2022 | 2023 | 2024 |
|------------------------------|-------------|--------------|--------------|--------------|
| Lưu chuyển tiền từ HĐKD | -0.36 | -7.63 | 0.79 | -4.06 |
| Lưu chuyển tiền từ HĐĐT | 0.69 | 2.05 | -2.07 | 2.79 |
| Lưu chuyển tiền từ HĐTC | 0 | 0 | 0 | 0 |
| Tiền đầu kỳ | 13.1 | 13.4 | 7.83 | 2.15 |
| Lưu chuyển tiền thuần | 0.33 | -5.57 | -1.27 | -1.28 |
| Ảnh hưởng tỷ giá | 0.00 | 0.00 | 0.00 | 0 |
| Tiền cuối kỳ | 13.4 | 7.83 | 6.56 | 0.87 |

CÂN ĐỐI KẾ TOÁN

(tỷ VNĐ)

| | 2021 | 2022 | 2023 | 2024 |
|-----------------------------|-------------|-------------|-------------|-------------|
| Tổng tài sản | 187 | 179 | 171 | 168 |
| Tài sản ngắn hạn | 50.4 | 44.1 | 36.8 | 35.3 |
| Tiền và tương đương tiền | 13.4 | 7.83 | 6.56 | 0.87 |
| Đầu tư tài chính ngắn hạn | 10.7 | 11.0 | 13.9 | 18.1 |
| Phải thu ngắn hạn | 22.9 | 21.7 | 13.1 | 13.0 |
| Hàng tồn kho | 3.18 | 3.18 | 3.01 | 3.00 |
| Tài sản ngắn hạn khác | 0.18 | 0.46 | 0.32 | 0.29 |
| Tài sản dài hạn | 136 | 135 | 134 | 133 |
| Phải thu dài hạn | 21.1 | 21.1 | 21.1 | 21.3 |
| Tài sản cố định | 68.5 | 67.3 | 66.1 | 65.0 |
| Bất động sản đầu tư | 0 | 0 | 0 | 0 |
| Tài sản dở dang | 0 | 0 | 0 | 0 |
| Đầu tư tài chính dài hạn | 46.7 | 46.7 | 46.7 | 46.7 |
| Tài sản dài hạn khác | 0 | 0 | 0 | 0 |
| Lợi thế thương mại | 0 | 0 | 0 | 0 |
| Nợ phải trả | 14.9 | 7.44 | 7.04 | 5.33 |
| Nợ ngắn hạn | 11.4 | 6.82 | 6.61 | 4.97 |
| Vay và nợ thuê ngắn hạn | 0 | 0 | 0 | 0 |
| Phải trả người bán ngắn hạn | 6.94 | 5.83 | 4.53 | 3.02 |
| Nợ dài hạn | 3.47 | 0.62 | 0.44 | 0.36 |
| Vay và nợ thuê dài hạn | 0 | 0 | 0 | 0 |
| Nguồn vốn chủ sở hữu | 172 | 172 | 164 | 163 |
| Vốn chủ sở hữu | 172 | 172 | 164 | 163 |
| Vốn điều lệ | 186 | 186 | 186 | 186 |
| Kinh phí và quỹ khác | 0 | 0 | 0 | 0 |