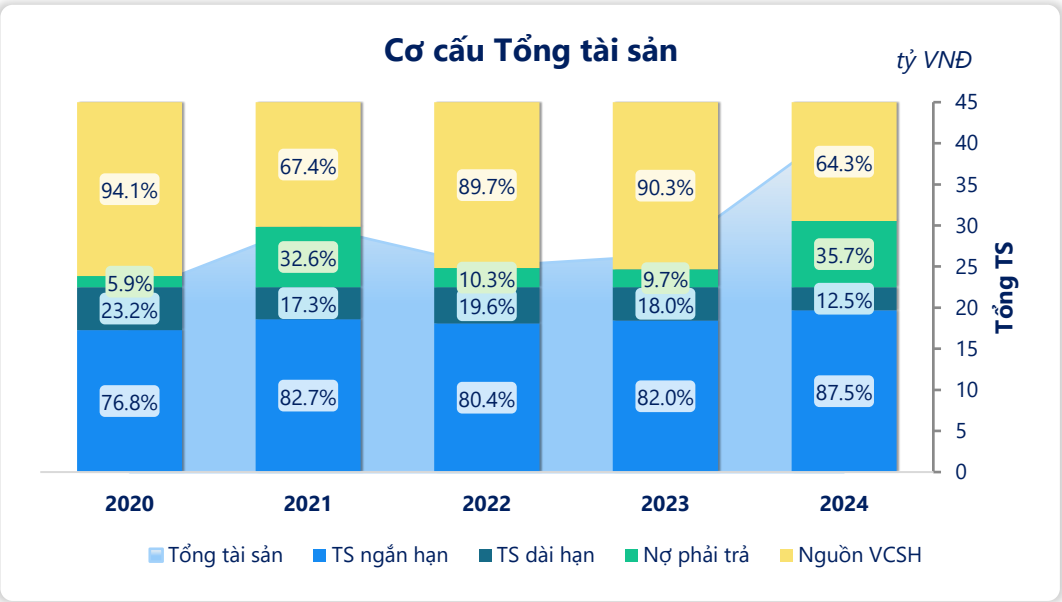
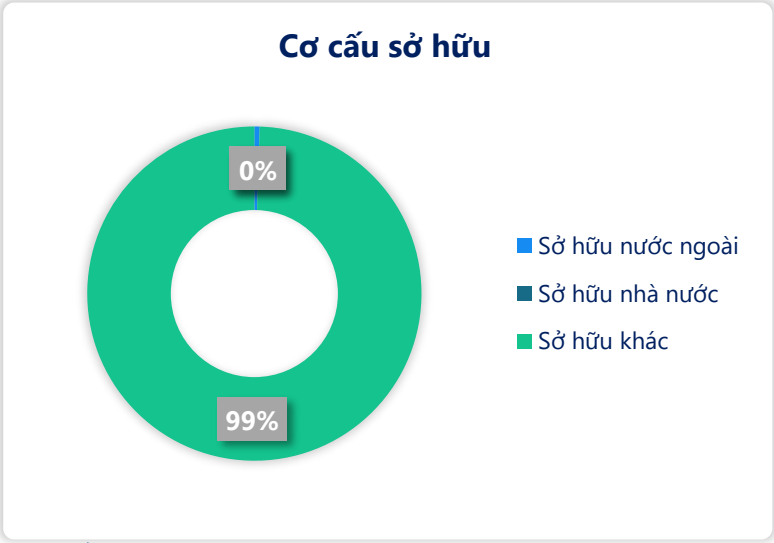


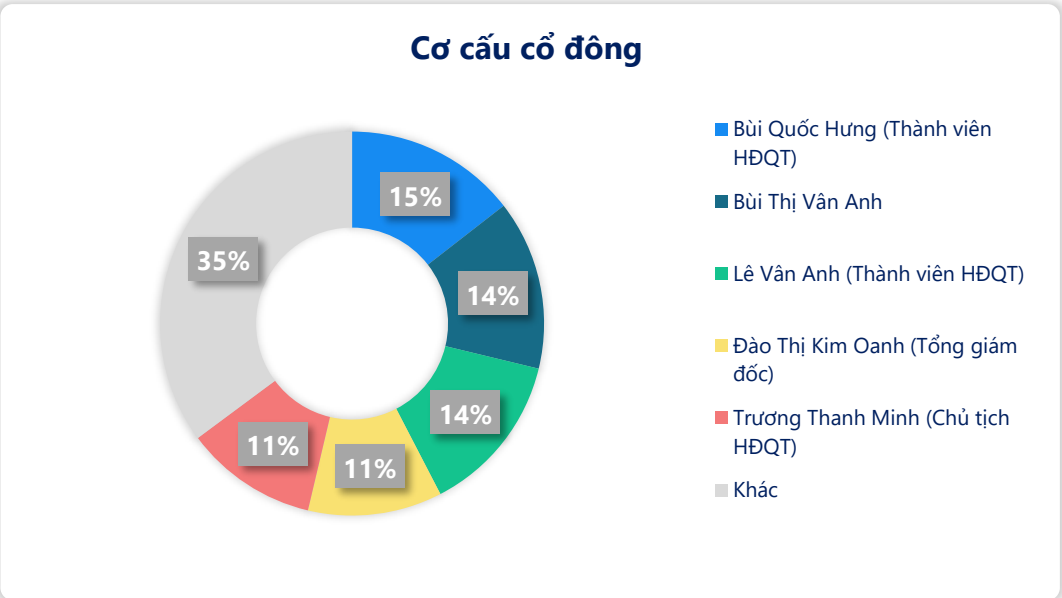
CƠ CẤU TÀI SẢN - NGUỒN VỐN

Thông tin giao dịch		31/12/2024		
Giá hiện tại (VNĐ)		23,500		
Cao nhất 52 tuần (VNĐ)		26,500		
Thấp nhất 52 tuần (VNĐ)		19,900		
SL cổ phiếu LH		1,999,934		
KLGD BQ 20 phiên (CP)		450		
% sở hữu nước ngoài		0.5%		
Vốn điều lệ (tỷ VNĐ)		27		
Vốn hóa (tỷ VNĐ)		47		
P/E		13.9		
EPS		1,692		
	YTD	1T	3T	6T
LBE		16.9%	9.3%	4.4%
VNINDEX		2.1%	-0.2%	-1.3%



Tổng tài sản của **LBE** năm 2024 tăng trưởng **60.0%** so với năm trước, đạt **42.21** tỷ đồng. Trong đó, tỷ trọng của tài sản ngắn hạn trong Tổng tài sản là 87.5%, lớn hơn tài sản dài hạn. Với cơ cấu Nguồn vốn, vốn chủ sở hữu chiếm tỷ trọng là 64.3%, cao hơn nợ phải trả.

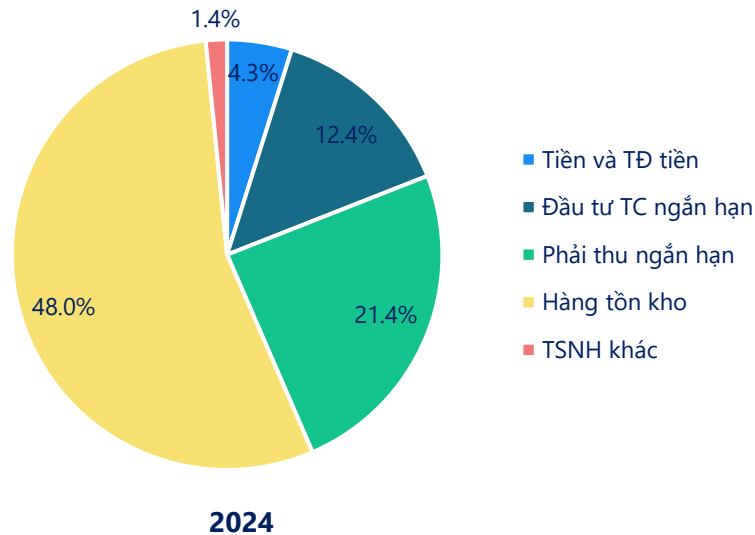
Cần phân tích cụ thể sự thay đổi giá trị cũng như cơ cấu tổng tài sản những năm gần đây.



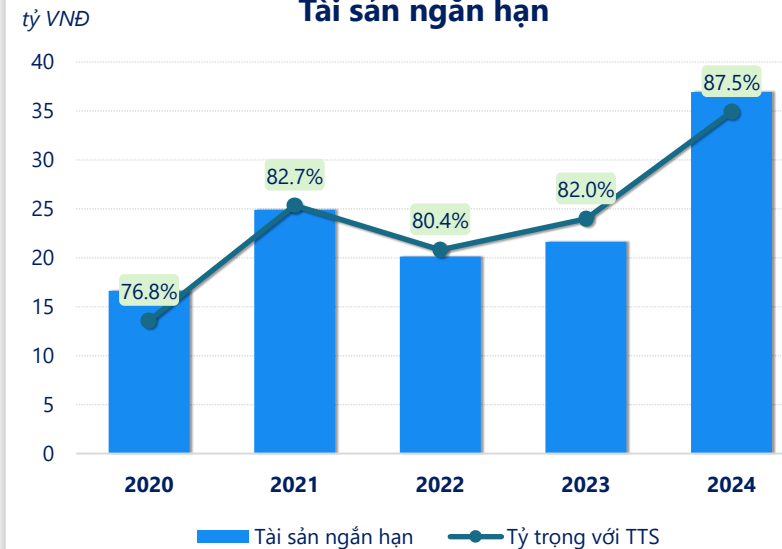
Về cơ cấu sở hữu, **sở hữu khác** chiếm tỷ lệ cao nhất là **99.5%**, tiếp đến là sở hữu nước ngoài 0.51% và không có sở hữu nhà nước.

Trong đó, cổ đông lớn nhất là **Bùi Quốc Hưng (Thành viên HĐQT)** sở hữu **14.5%**, lớn thứ 2 là Bùi Thị Vân Anh nắm giữ 14.3% và đứng thứ 3 là Lê Văn Anh (Thành viên HĐQT) nắm giữ 13.6%.

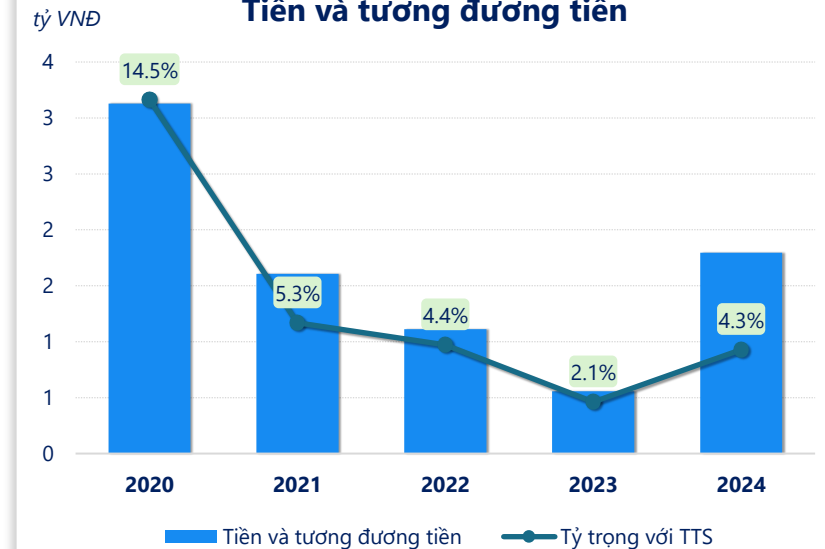
Cơ cấu Tài sản ngắn hạn/Tổng TS



Tài sản ngắn hạn



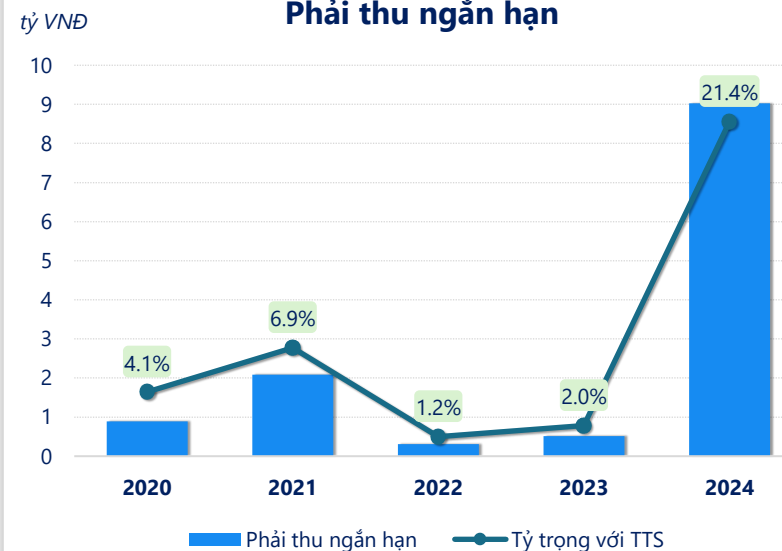
Tiền và tương đương tiền



Tài sản ngắn hạn năm 2024 của LBE đạt **36.91** tỷ đồng, tăng trưởng **70.7%** so với năm trước. Cùng với đó, tỷ trọng tài sản ngắn hạn tăng lên so với năm trước chiếm **87.5%** tổng tài sản. Trong đó, **hàng tồn kho** chiếm tỷ trọng lớn nhất **48.0%**, tiếp đến là phải thu ngắn hạn chiếm 21.4% trên tổng tài sản.

Phân tích cơ cấu tài sản ngắn hạn giúp đánh giá khả năng thanh toán ngắn hạn và mức độ cân đối trong cấu trúc tài sản.

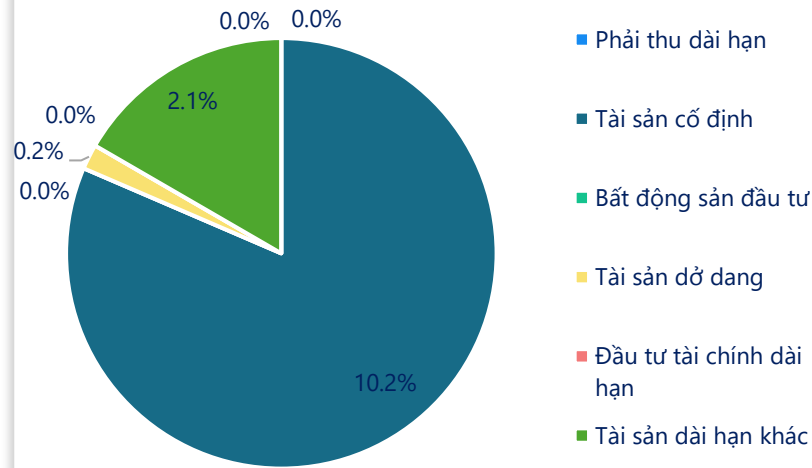
Phải thu ngắn hạn



Hàng tồn kho



Cơ cấu Tài sản dài hạn/Tổng TS



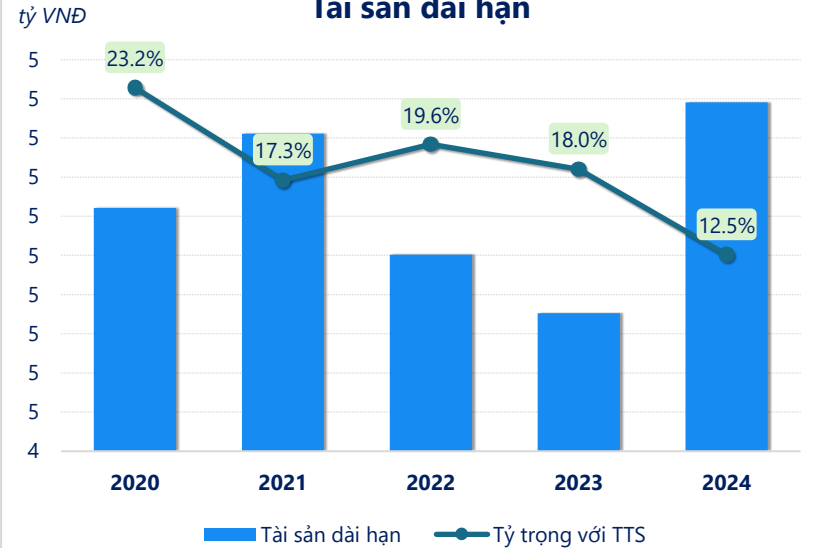
2024

(Nguồn: fireant.vn)

Tài sản dài hạn tăng trưởng **11.3%** so với năm trước và đạt **5.29** tỷ đồng. Tuy nhiên, tỷ trọng trên tổng tài sản giảm, chiếm **12.5%**. Trong đó **tài sản cố định** chiếm cao nhất **10.2%**, sau đó là tài sản dài hạn khác chiếm 2.09%.

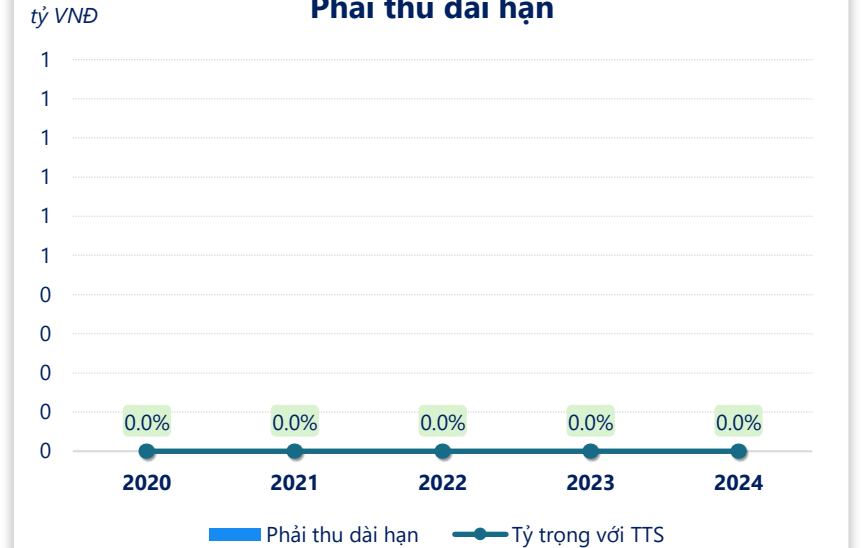
Phân tích cơ cấu tài sản dài hạn giúp đánh giá khả năng sinh lợi dài hạn, khả năng chi trả nợ dài hạn và khả năng tạo ra giá trị cho cổ đông. Cần đánh giá tổng quan với các doanh nghiệp cùng ngành để đưa ra kết luận tốt hơn.

Tài sản dài hạn



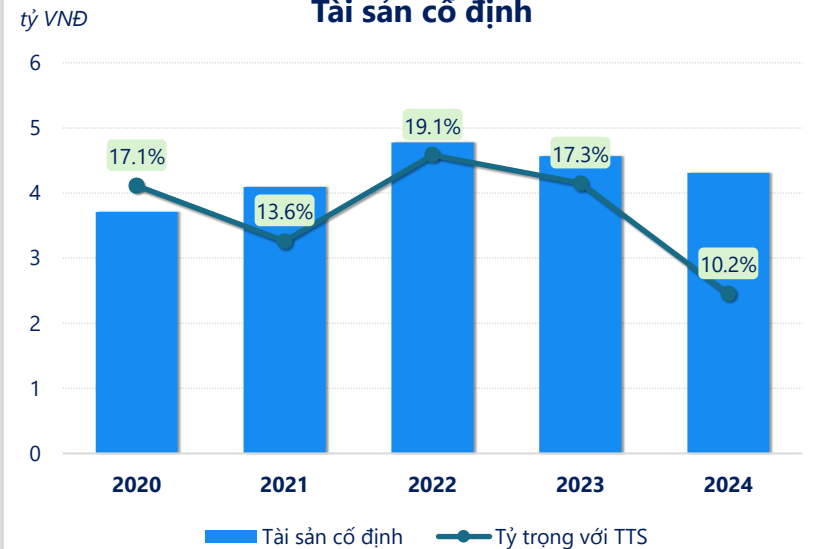
(Nguồn: fireant.vn)

Phải thu dài hạn



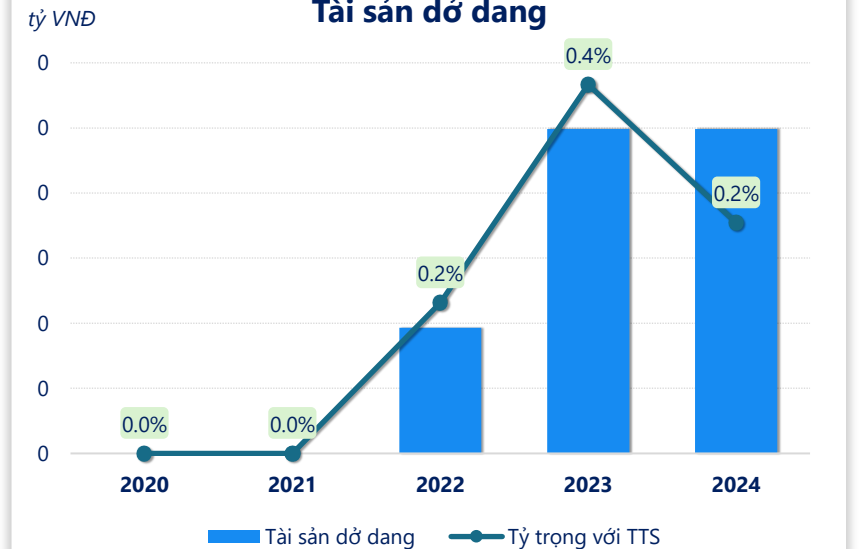
(Nguồn: fireant.vn)

Tài sản cố định

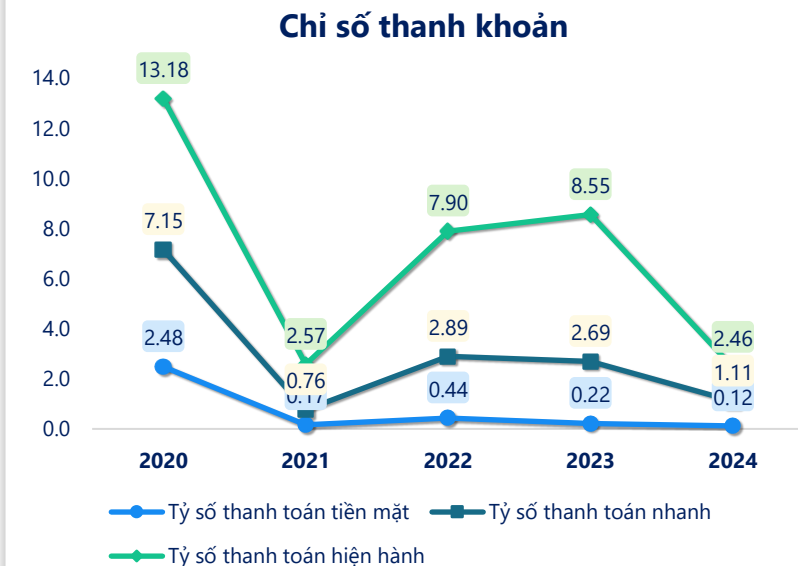
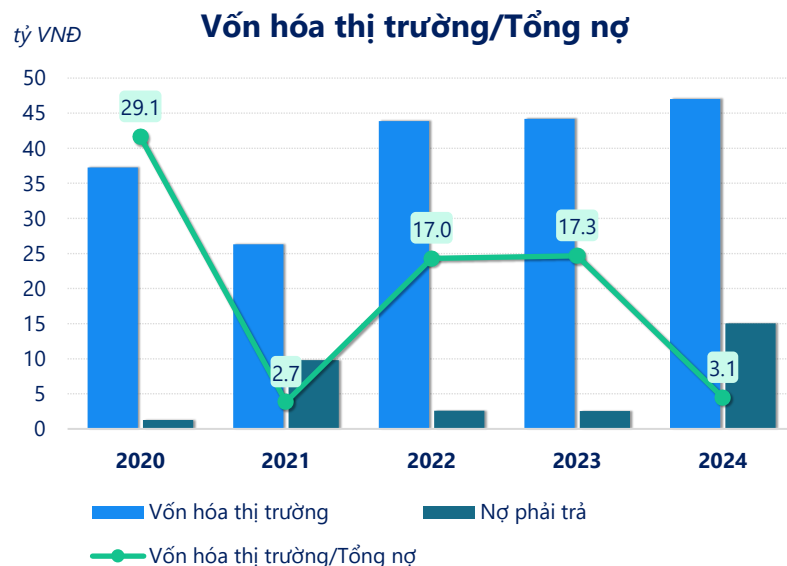
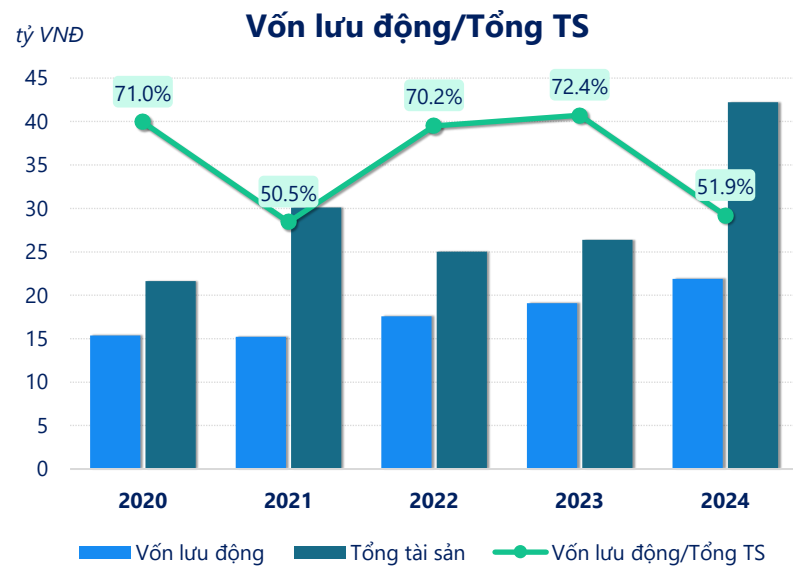
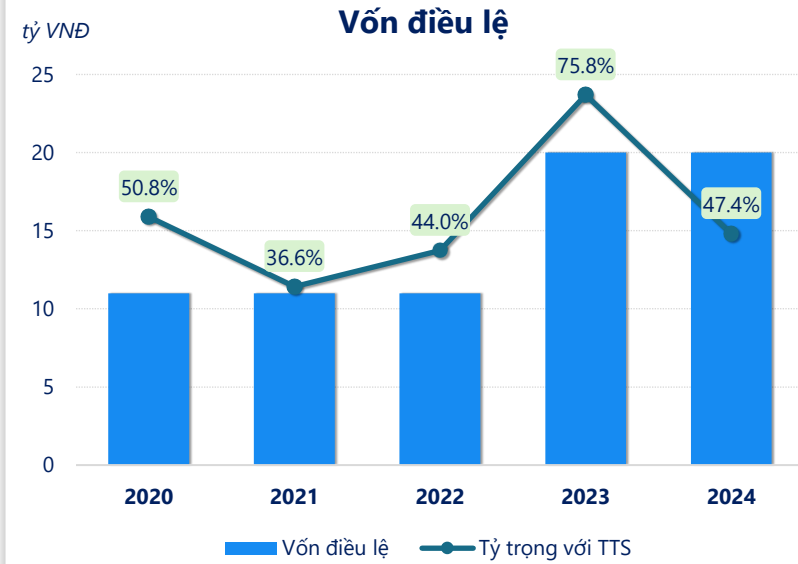
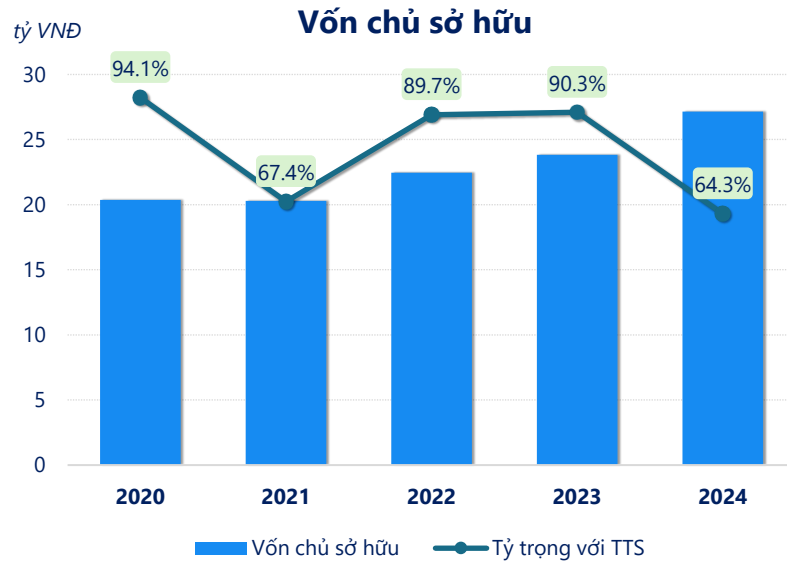
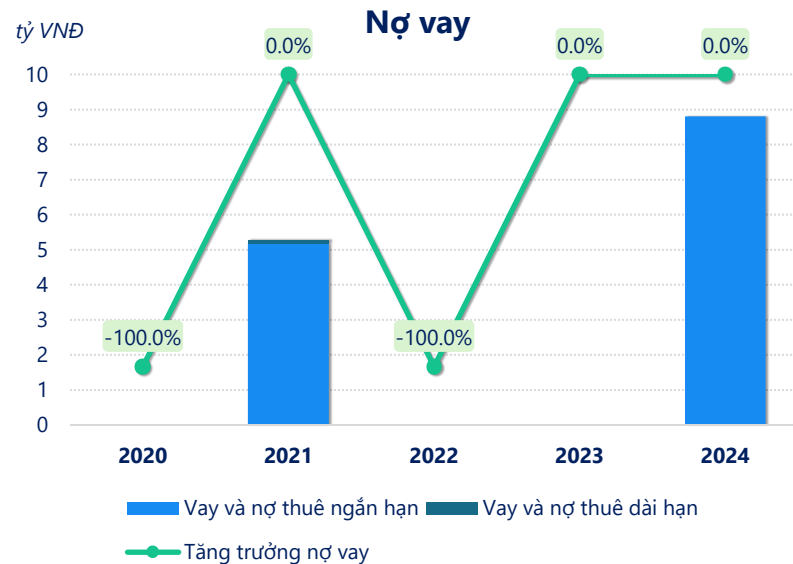


(Nguồn: fireant.vn)

Tài sản dở dang



(Nguồn: fireant.vn)



CÂN ĐỐI KẾ TOÁN (tỷ VNĐ)	Tại ngày 31/12/2024	Tại ngày 31/12/2023	Thay đổi
Tổng tài sản	42.2	26.4	60.0%
Tài sản ngắn hạn	36.9	21.6	70.7%
Tiền và tương đương tiền	1.79	0.56	222%
Đầu tư tài chính ngắn hạn	5.23	5.65	-7.4%
Phải thu ngắn hạn	9.03	0.52	1653%
Hàng tồn kho	20.3	14.8	36.7%
Tài sản ngắn hạn khác	0.59	0.08	629%
Tài sản dài hạn	5.29	4.75	11.3%
Phải thu dài hạn	0	0	
Tài sản cố định	4.31	4.56	-5.5%
Bất động sản đầu tư	0	0	
Tài sản dở dang	0.10	0.10	0.0%
Đầu tư tài chính dài hạn	0	0	
Tài sản dài hạn khác	0.88	0.09	892%
Lợi thế thương mại	0	0	
Nợ phải trả	15.1	2.56	488%
Nợ ngắn hạn	15.0	2.53	494%
Vay và nợ thuê ngắn hạn	8.80	0	
Phải trả người bán ngắn hạn	3.65	1.59	130%
Nợ dài hạn	0.03	0.03	0.0%
Vay và nợ thuê dài hạn	0	0	
Nguồn vốn chủ sở hữu	27.1	23.8	14.0%
Vốn chủ sở hữu	27.1	23.8	14.0%
Vốn điều lệ	20.0	20.0	0.0%
Kinh phí và quỹ khác	0	0	

KẾT QUẢ KINH DOANH (tỷ VNĐ)	2020	2021	2022	2023	2024
Doanh thu thuần	72.5	73.2	98.6	90.7	106
Giá vốn hàng bán	64.2	65.0	86.9	80.7	93.4
Lợi nhuận gộp	8.37	8.21	11.8	10.0	12.6
Doanh thu HĐTC	0.46	0.69	0.91	1.09	2.21
Chi phí TC	0.01	0.26	0.28	0.12	0.47
Chi phí lãi vay	0.00	0.23	0.12	0.15	0.00
LN trong công ty LKLD	0	0	0	0	0
Chi phí bán hàng	4.61	4.74	6.66	6.23	7.18
Chi phí QLDN	2.21	2.06	3.03	2.65	2.69
LN thuần từ HĐKD	2.00	1.84	2.72	2.10	4.51
Lợi nhuận khác	0.01	0.01	-0.01	-0.08	-0.22
LN trước thuế	2.01	1.86	2.70	2.02	4.29
Lợi nhuận sau thuế	1.71	1.45	2.14	1.57	3.39
LNST của CĐ cty mẹ	1.71	1.45	2.14	1.57	3.38

LƯU CHUYỂN TIỀN TỆ (tỷ VNĐ)	2020	2021	2022	2023	2024
Lưu chuyển tiền từ HĐKD	2.49	-9.96	4.60	-0.56	0
Lưu chuyển tiền từ HĐĐT	0.18	4.47	0.08	0.01	0
Lưu chuyển tiền từ HĐTC	-1.45	3.97	-5.18	0	0
Tiền đầu kỳ	1.92	3.13	1.61	1.11	0
Lưu chuyển tiền thuần	1.21	-1.52	-0.49	-0.55	0
Ảnh hưởng tỷ giá	0	0	0	0	0
Tiền cuối kỳ	3.13	1.61	1.11	0.56	0