

KẾT QUẢ KINH DOANH

Ngày	1,600 VNĐ		
31/12/2024			
Thay đổi	1 tháng	3 tháng	6 tháng
	14.3%	6.7%	-

DT thuần	2024	YoY
	155	▼ 53.0
	tỷ VNĐ	▼ 25.3%

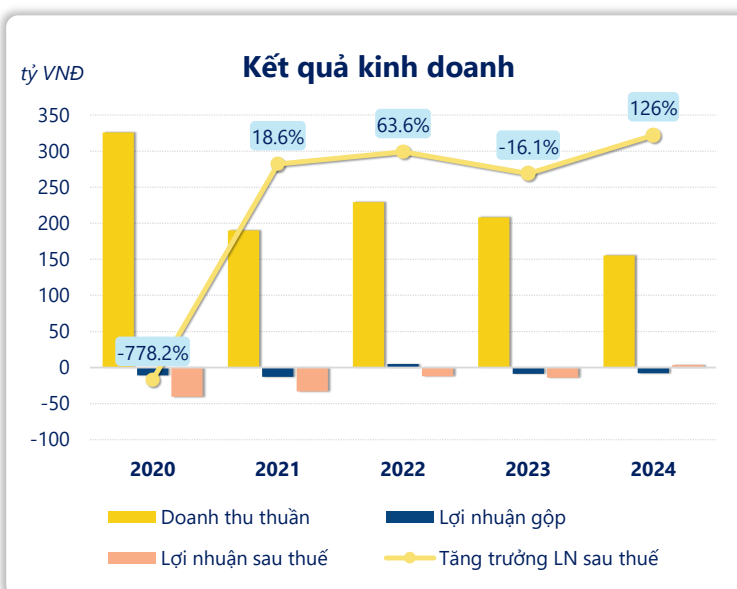
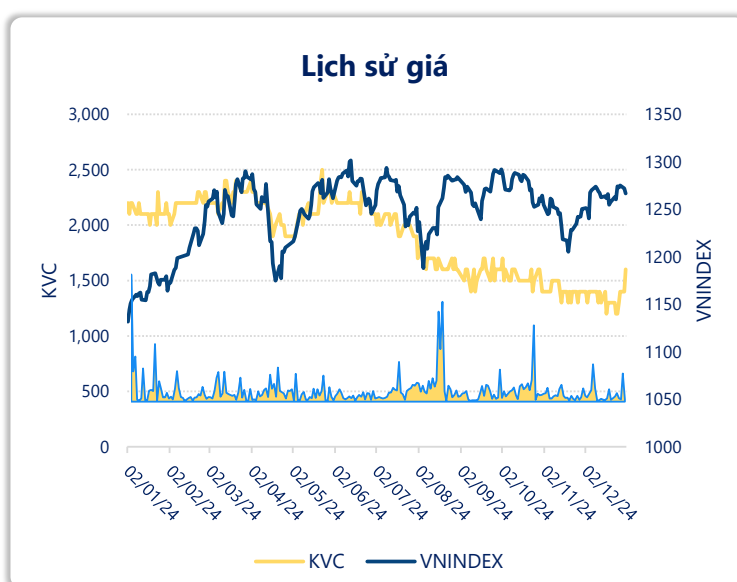
LN gộp	2024	YoY
	-8.07	▲ 0.56
	tỷ VNĐ	▲ 6.5%

LN thuần	2024	YoY
	-19.4	▲ 9.80
	tỷ VNĐ	▲ 33.5%

LN sau thuế	2024	YoY
	3.56	▲ 17.6
	tỷ VNĐ	▲ 126%

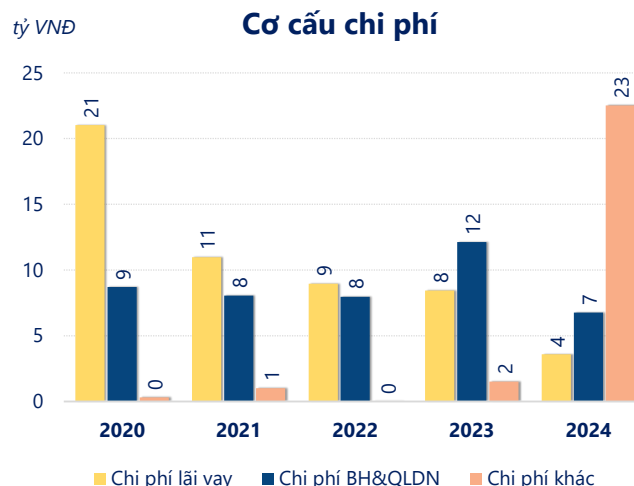
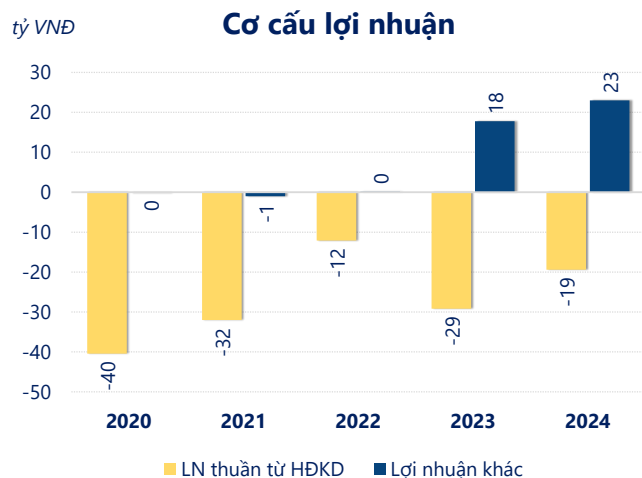
ROE	2024	+/- YoY
	0.8%	▲ 3.7%

ROA	2024	+/- YoY
	0.6%	▲ 3.0%



Kết quả kinh doanh **KVC** năm **2024**, doanh thu thuần **giảm mạnh 25.3%** chỉ còn **155.5** tỷ đồng, lợi nhuận sau thuế **tăng mạnh 126%** đạt **3.56** tỷ đồng.

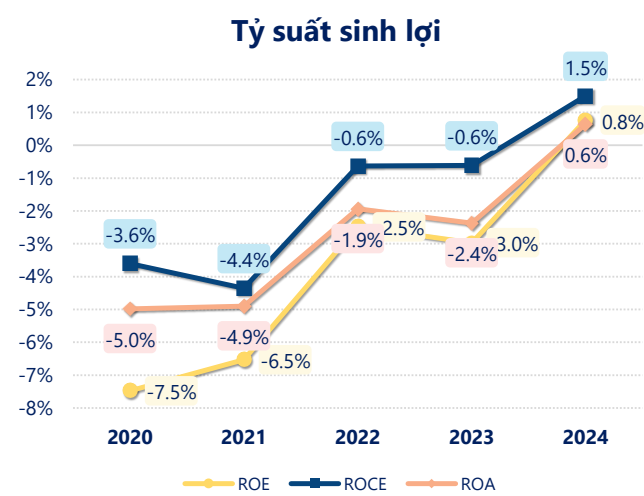
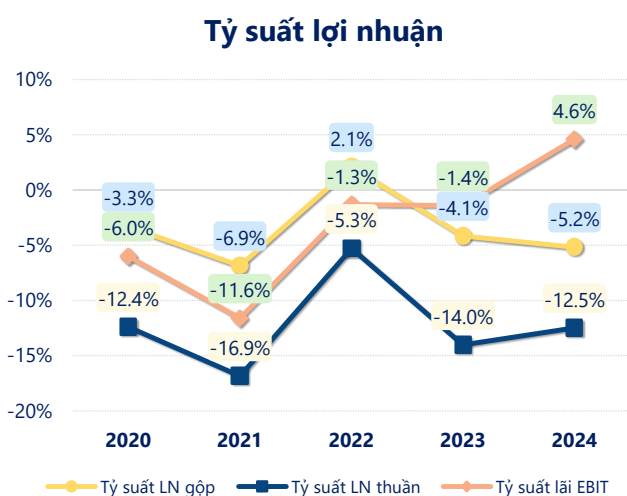
Lợi nhuận sau thuế có sự tăng trưởng có thể thấy là kết quả của việc tối ưu hóa hoạt động kinh doanh và quản lý tài chính hiệu quả. Tuy nhiên cần cải thiện hiệu quả hoạt động để tạo sự tăng trưởng ổn định.



Lợi nhuận thuần từ hoạt động kinh doanh của KVC năm 2024 tăng lên 9.78 tỷ so với năm trước, nhưng vẫn lỗ 19.41 tỷ đồng. Khoản lỗ lớn nhất từ hoạt động kinh doanh trong 5 năm trở lại đây ghi nhận vào năm 2020 là 40.41 tỷ đồng. Cho thấy dấu hiệu tiêu cực trong hoạt động kinh doanh của công ty trong những năm gần đây.

Chi phí lãi vay giảm xuống so với năm trước, còn 3.59 tỷ đồng. Cùng với đó **chi phí bán hàng và quản lý doanh nghiệp cũng giảm xuống** còn 6.76 tỷ đồng. Bên cạnh đó, **chi phí khác bằng 22.53 tỷ đồng, tăng lên** so với năm trước.

ROE của KVC năm 2024 **tăng trưởng** so với năm trước đạt giá trị bằng 0.77%, đây là mức ROE **cao nhất** trong vòng 5 năm gần đây.



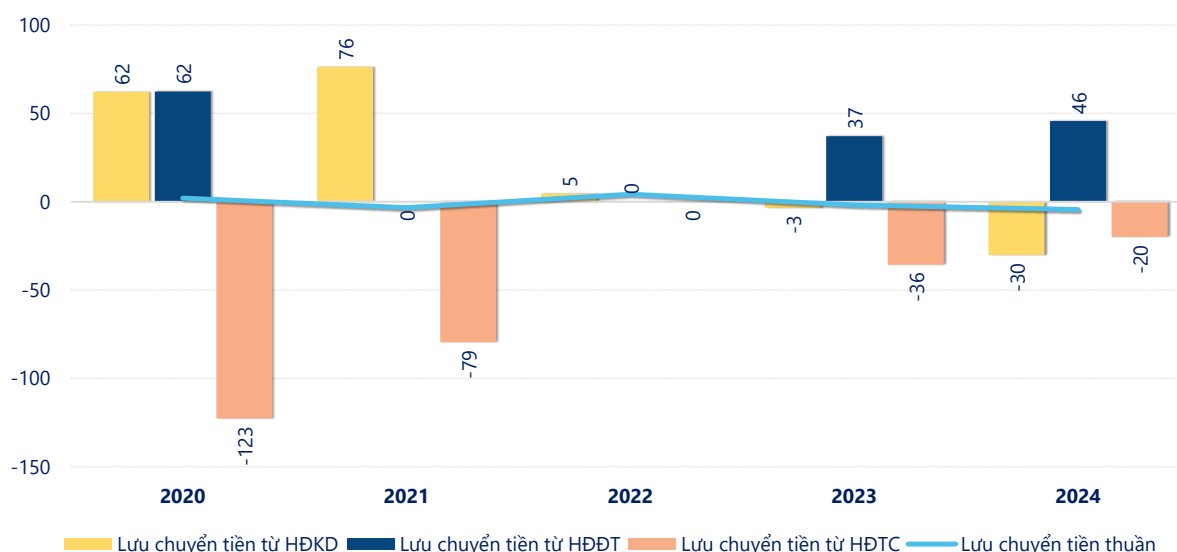
KẾT QUẢ KINH DOANH

(tỷ VNĐ)

	2020	2021	2022	2023	2024
Doanh thu thuần	326	190	229	208	155
Giá vốn hàng bán	337	203	224	217	164
Lợi nhuận gộp	-10.8	-13.1	4.75	-8.63	-8.07
Doanh thu HĐTC	0.17	0.04	0.04	0.02	0.00
Chi phí TC	21.1	11.0	8.95	8.44	4.59
Chi phí lãi vay	21.0	11.0	8.95	8.44	3.59
LN trong công ty LKLD	0	0	0	0	0
Chi phí bán hàng	0.79	0.65	0.66	0.64	1.78
Chi phí QLDN	7.92	7.41	7.30	11.5	4.97
LN thuần từ HĐKD	-40.4	-32.0	-12.1	-29.2	-19.4
Lợi nhuận khác	-0.22	-1.02	0.12	17.8	23.0
LN trước thuế	-40.6	-33.1	-12.0	-11.4	3.56
Lợi nhuận sau thuế	-40.6	-33.1	-12.0	-14.0	3.56
LNST của CĐ cty mẹ	-40.6	-33.1	-12.0	-14.0	3.56

tỷ VNĐ

Lưu chuyển tiền



Lưu chuyển tiền thuần năm 2024 của KVC bằng **-4.44** tỷ đồng, **giảm** so với năm 2023 (-1.87 tỷ đồng). Trong đó, lưu chuyển tiền từ **hoạt động kinh doanh** bằng **-30.18** tỷ đồng, từ **hoạt động đầu tư** là **45.73** tỷ đồng và từ **hoạt động tài chính** là **-19.99** tỷ đồng.