

KẾT QUẢ KINH DOANH

Ngày	6,100 VNĐ		
31/12/2024			
Thay đổi	1 tháng	3 tháng	6 tháng
	-7.6%	-	-

DT thuần	2024	YoY
1,024		▲ 239
tỷ VNĐ		▲ 30.5%

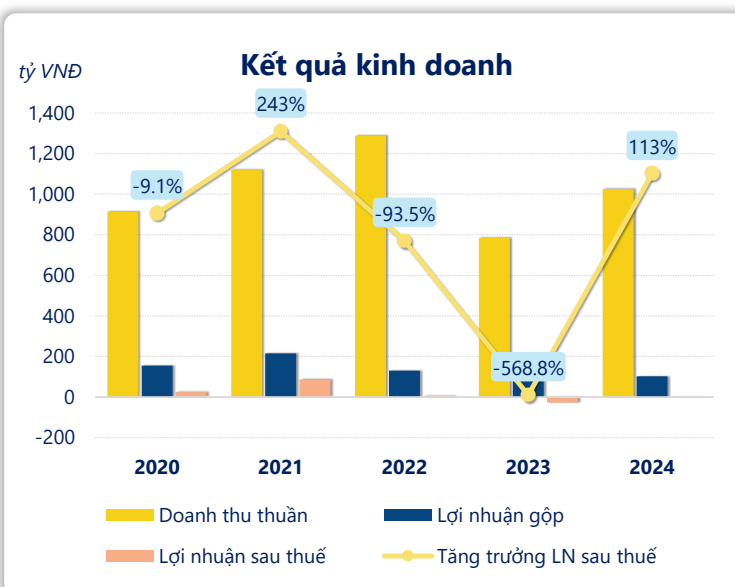
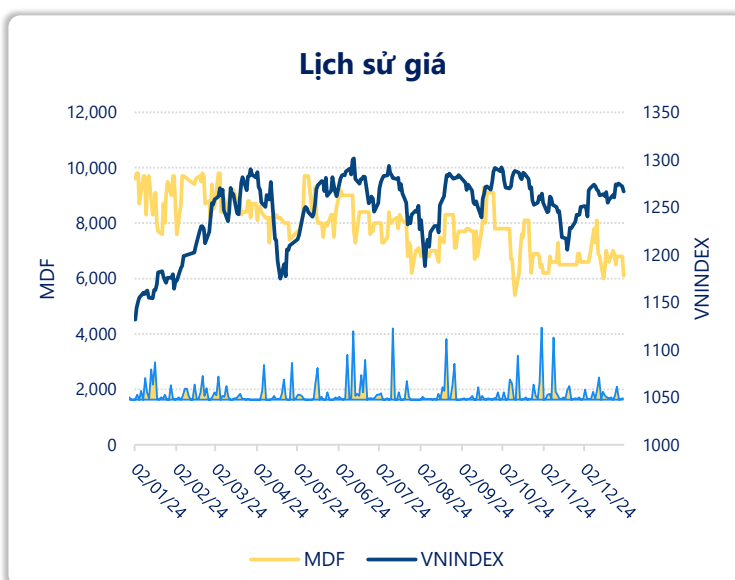
LN gộp	2024	YoY
102		▲ 11.5
tỷ VNĐ		▲ 12.4%

LN thuần	2024	YoY
-1.86		▲ 24.6
tỷ VNĐ		▲ 93.0%

LN sau thuế	2024	YoY
3.39		▲ 29.7
tỷ VNĐ		▲ 113%

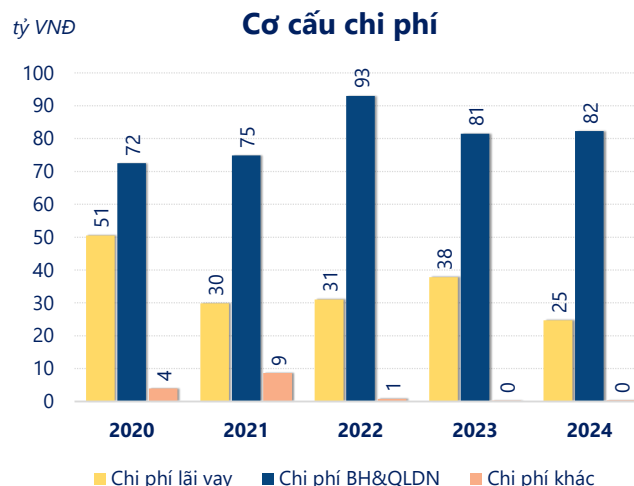
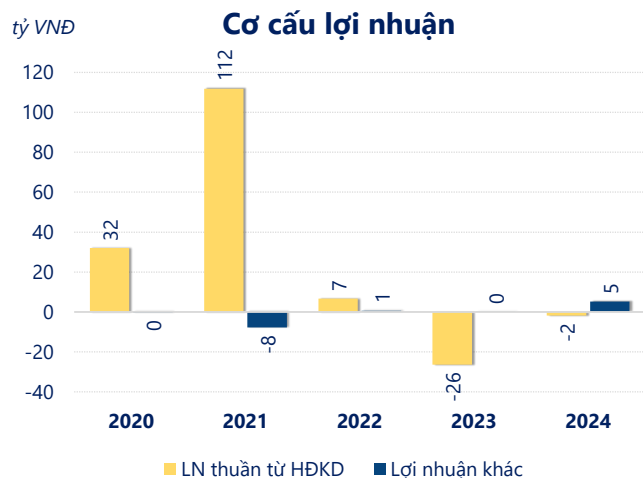
ROE	2024	+/- YoY
0.5%		▲ 4.5%

ROA	2024	+/- YoY
0.3%		▲ 2.4%



Năm **2024**, **MDF** ghi nhận doanh thu thuần **1,024** tỷ đồng và lợi nhuận sau thuế **3.39** tỷ đồng, lần lượt **tăng 30.5%** và **tăng 113%** so với năm trước.

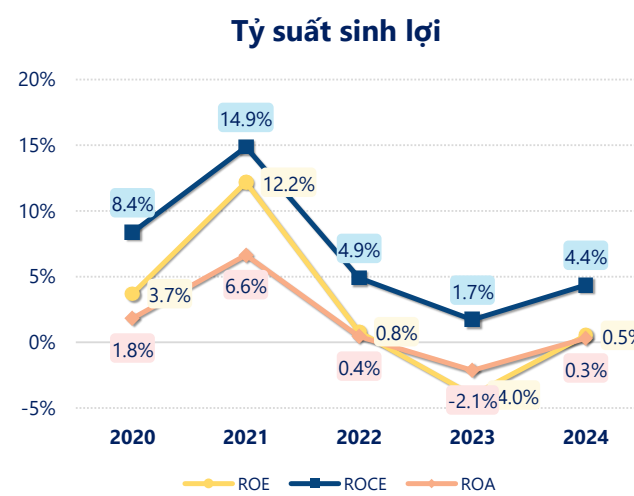
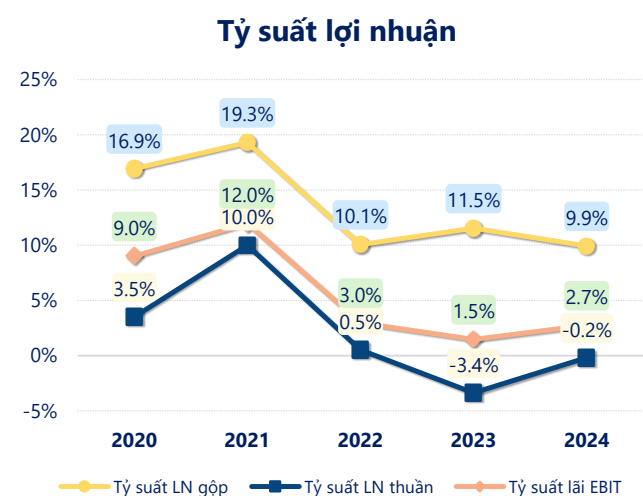
Công ty có sự tăng trưởng về doanh thu và lợi nhuận, với **ROE** đạt **0.53%**. Là một tín hiệu tích cực về hoạt động kinh doanh, tuy nhiên công ty cần cải thiện hiệu quả hoạt động tốt hơn.



Lợi nhuận thuần từ hoạt động kinh doanh của **MDF** năm **2024 tăng lên 24.60** tỷ so với năm trước, nhưng vẫn lỗ 1.86 tỷ đồng. Khoản lỗ lớn nhất từ hoạt động kinh doanh trong 5 năm trở lại đây ghi nhận vào năm **2023** là 26.46 tỷ đồng. Cho thấy dấu hiệu tiêu cực trong hoạt động kinh doanh của công ty trong những năm gần đây.

Chi phí lãi vay giảm xuống so với năm trước, còn **24.69** tỷ đồng. Nhưng **chi phí bán hàng và quản lý doanh nghiệp tăng lên**, ở mức **82.26** tỷ đồng. Bên cạnh đó, **chi phí khác bằng 0.36** tỷ đồng, **tăng lên** so với năm trước.

ROE của MDF năm 2024 **tăng trưởng** so với năm trước đạt giá trị bằng **0.53%**, tuy nhiên vẫn **thấp hơn mức bình quân** trong vòng 5 năm gần đây.



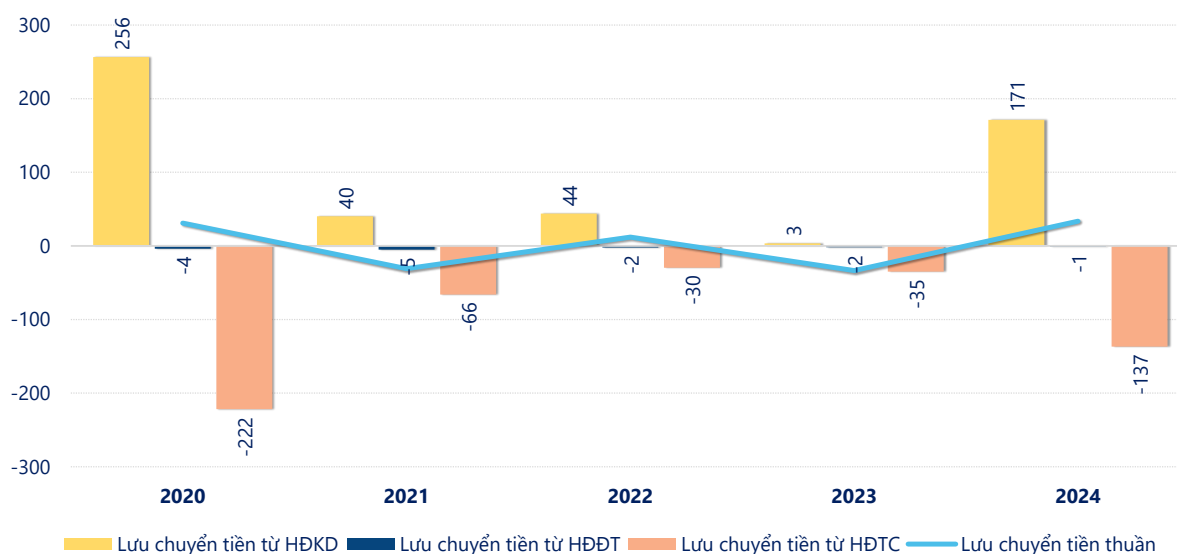
KẾT QUẢ KINH DOANH

(tỷ VNĐ)

	2020	2021	2022	2023	2024
Doanh thu thuần	914	1,120	1,288	785	1,024
Giá vốn hàng bán	759	904	1,158	694	923
Lợi nhuận gộp	155	216	130	90.5	102
Doanh thu HĐTC	0.58	0.62	1.56	2.62	5.64
Chi phí TC	50.7	29.9	31.4	38.1	26.9
Chi phí lãi vay	50.6	29.9	31.0	37.8	24.7
LN trong công ty LKLD	0	0	0	0	0
Chi phí bán hàng	60.5	58.9	77.7	68.6	66.5
Chi phí QLDN	12.0	16.0	15.3	12.9	15.8
LN thuần từ HĐKD	32.0	112	6.71	-26.5	-1.86
Lợi nhuận khác	-0.36	-7.73	0.62	0.18	5.25
LN trước thuế	31.7	104	7.33	-26.3	3.39
Lợi nhuận sau thuế	25.0	85.9	5.61	-26.3	3.39
LNST của CĐ cty mẹ	25.0	85.9	5.61	-26.3	3.39

tỷ VNĐ

Lưu chuyển tiền



Lưu chuyển tiền thuần năm 2024 của MDF bằng **33.59** tỷ đồng, **tăng** so với năm 2023 (-33.46 tỷ đồng). Trong đó, lưu chuyển tiền từ **hoạt động kinh doanh** bằng **171.3** tỷ đồng, từ **hoạt động đầu tư** là **-0.87** tỷ đồng và từ **hoạt động tài chính** là **-136.9** tỷ đồng.