

KẾT QUẢ KINH DOANH

Ngày	12,400 VNĐ		
31/12/2024			
Thay đổi	1 tháng	3 tháng	6 tháng
	4.2%	13.8%	12.7%

DT thuần	2024	YoY
	229	▼ 48.0
	tỷ VNĐ	▼ 17.4%

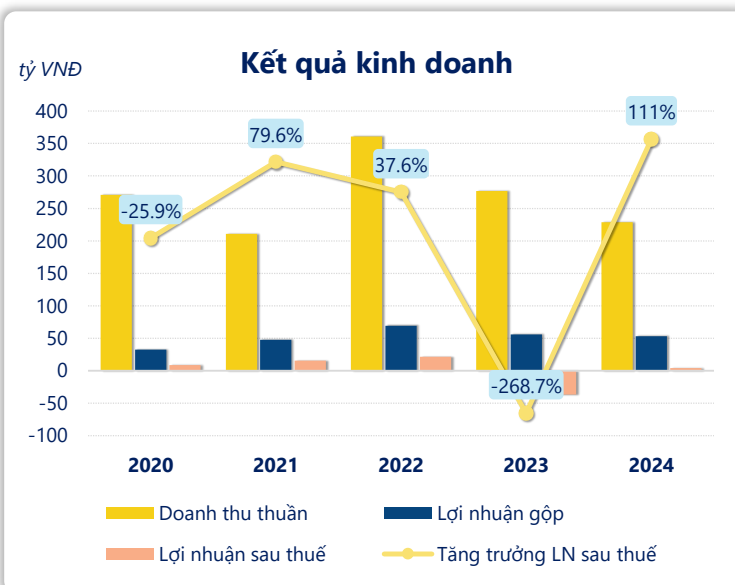
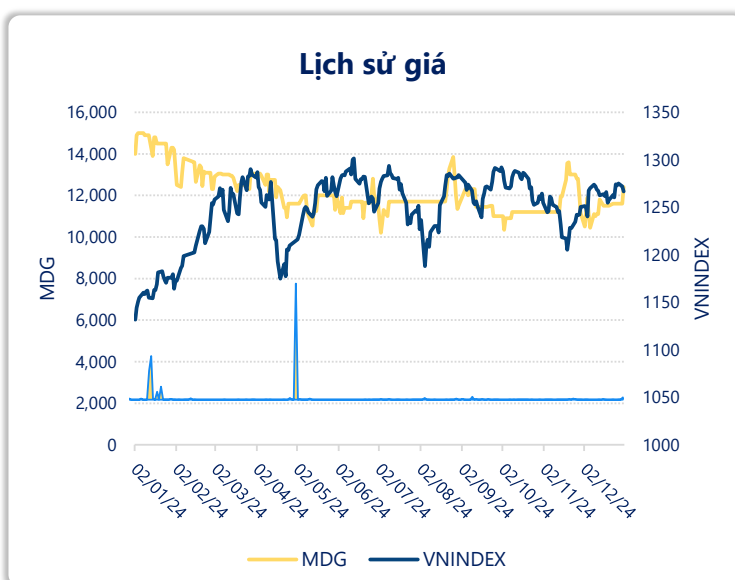
LN gộp	2024	YoY
	53.1	▼ 2.60
	tỷ VNĐ	▼ 4.7%

LN thuần	2024	YoY
	5.74	▲ 40.3
	tỷ VNĐ	▲ 117%

LN sau thuế	2024	YoY
	4.03	▲ 40.5
	tỷ VNĐ	▲ 111%

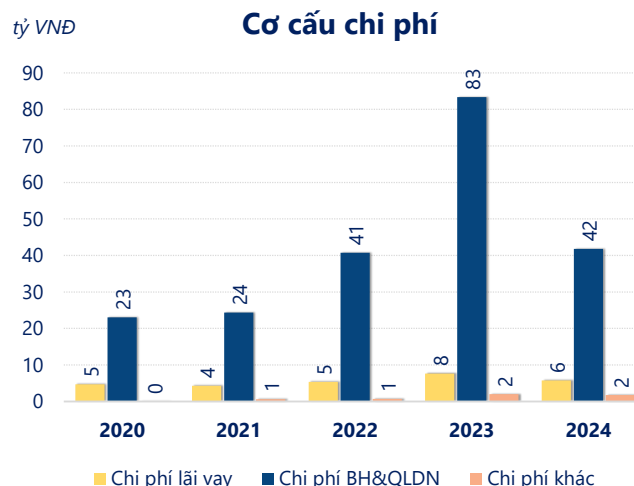
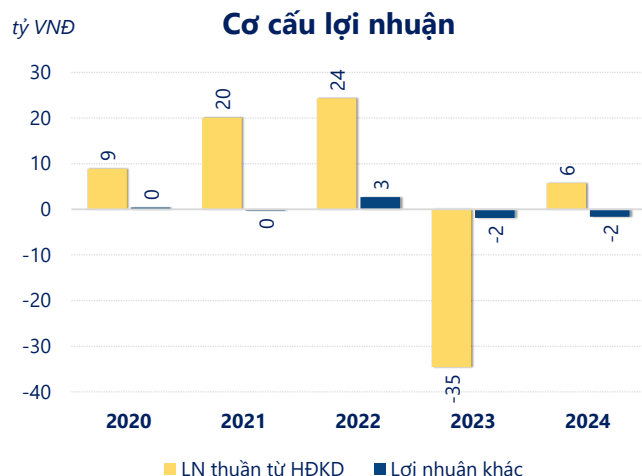
ROE	2024	+/- YoY
	3.1%	▲ 27.7%

ROA	2024	+/- YoY
	1.2%	▲ 10.9%



Kết quả kinh doanh **MDG** năm **2024**, doanh thu thuần **giảm mạnh 17.4%** chỉ còn **228.7** tỷ đồng, lợi nhuận sau thuế **tăng mạnh 111%** đạt **4.03** tỷ đồng.

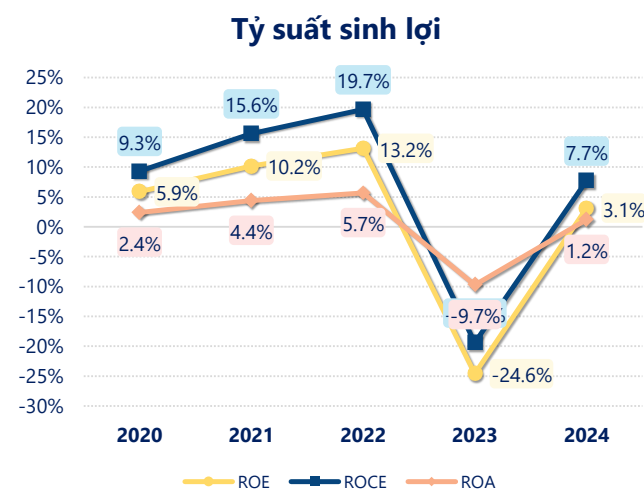
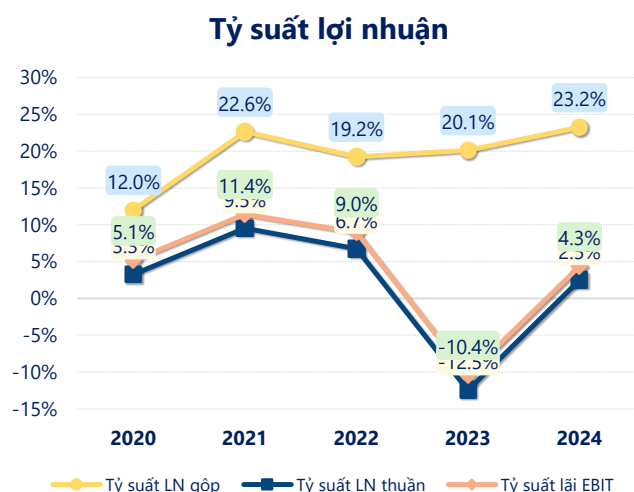
Lợi nhuận sau thuế có sự tăng trưởng có thể thấy là kết quả của việc tối ưu hóa hoạt động kinh doanh và quản lý tài chính hiệu quả. Tuy nhiên cần cải thiện hiệu quả hoạt động để tạo sự tăng trưởng ổn định.



Năm **2024**, MDG có **lợi nhuận thuần từ hoạt động kinh doanh** đạt **5.74** tỷ đồng, **tăng lên 40.29** tỷ so với năm trước. Và cao hơn mức bình quân lợi nhuận thuần 5 năm (4.89 tỷ đồng) là 0.85 tỷ đồng. Cho thấy xu hướng tích cực từ hoạt động kinh doanh khi có sự phục hồi trong những năm gần đây.

Chi phí lãi vay giảm xuống so với năm trước, còn **5.79** tỷ đồng. Cùng với đó **chi phí bán hàng và quản lý doanh nghiệp** cũng **giảm xuống** còn **41.81** tỷ đồng. Bên cạnh đó, **chi phí khác** bằng **1.74** tỷ đồng, **giảm xuống** so với năm trước.

ROE của MDG năm 2024 **tăng trưởng** so với năm trước đạt giá trị bằng **3.14%**, **cao hơn mức bình quân** trong vòng 5 năm gần đây.



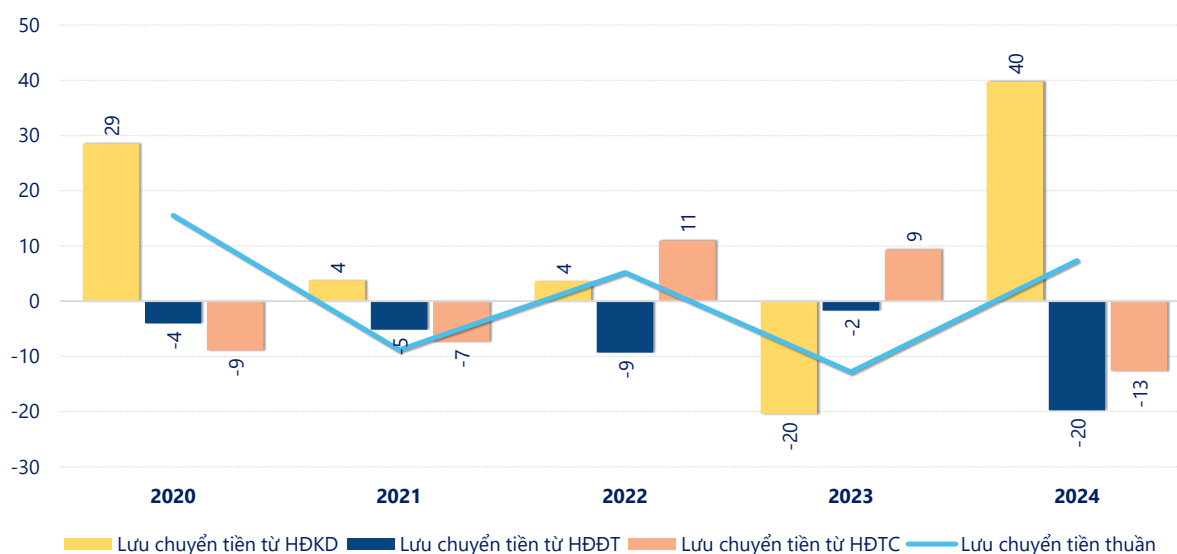
KẾT QUẢ KINH DOANH

(tỷ VNĐ)

	2020	2021	2022	2023	2024
Doanh thu thuần	271	211	361	277	229
Giá vốn hàng bán	238	163	291	221	176
Lợi nhuận gộp	32.5	47.7	69.4	55.7	53.1
Doanh thu HĐTC	1.70	0.66	1.12	0.67	0.23
Chi phí TC	2.31	3.96	5.50	7.64	5.81
Chi phí lãi vay	4.71	4.28	5.32	7.63	5.79
LN trong công ty LKLD	0	0	0	0	0
Chi phí bán hàng	12.7	15.4	31.3	37.0	33.0
Chi phí QLDN	10.3	8.95	9.38	46.4	8.77
LN thuần từ HĐKD	8.86	20.1	24.3	-34.6	5.74
Lợi nhuận khác	0.36	-0.30	2.69	-1.86	-1.63
LN trước thuế	9.22	19.8	27.0	-36.4	4.11
Lợi nhuận sau thuế	8.75	15.7	21.6	-36.5	4.03
LNST của CĐ cty mẹ	8.75	15.7	21.6	-36.5	4.03

tỷ VNĐ

Lưu chuyển tiền



Lưu chuyển tiền thuần năm 2024 của MDG bằng **7.32** tỷ đồng, **tăng** so với năm 2023 (-12.83 tỷ đồng). Trong đó, lưu chuyển tiền từ **hoạt động kinh doanh** bằng **39.75** tỷ đồng, từ **hoạt động đầu tư** là **-19.77** tỷ đồng và từ **hoạt động tài chính** là **-12.66** tỷ đồng.