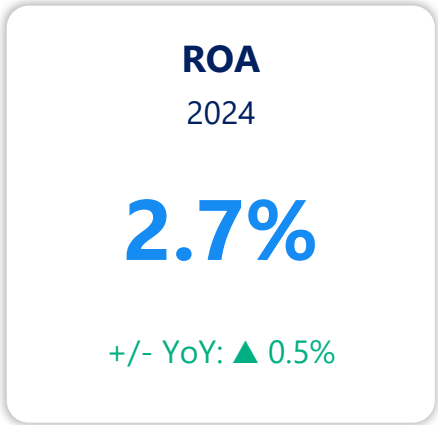
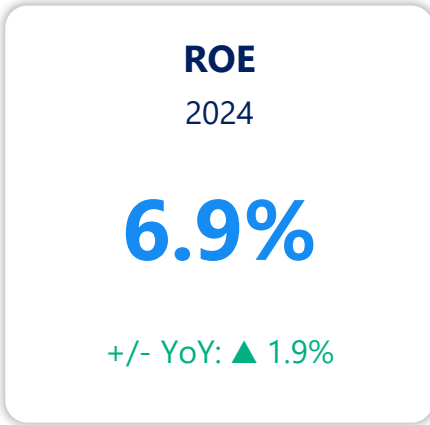
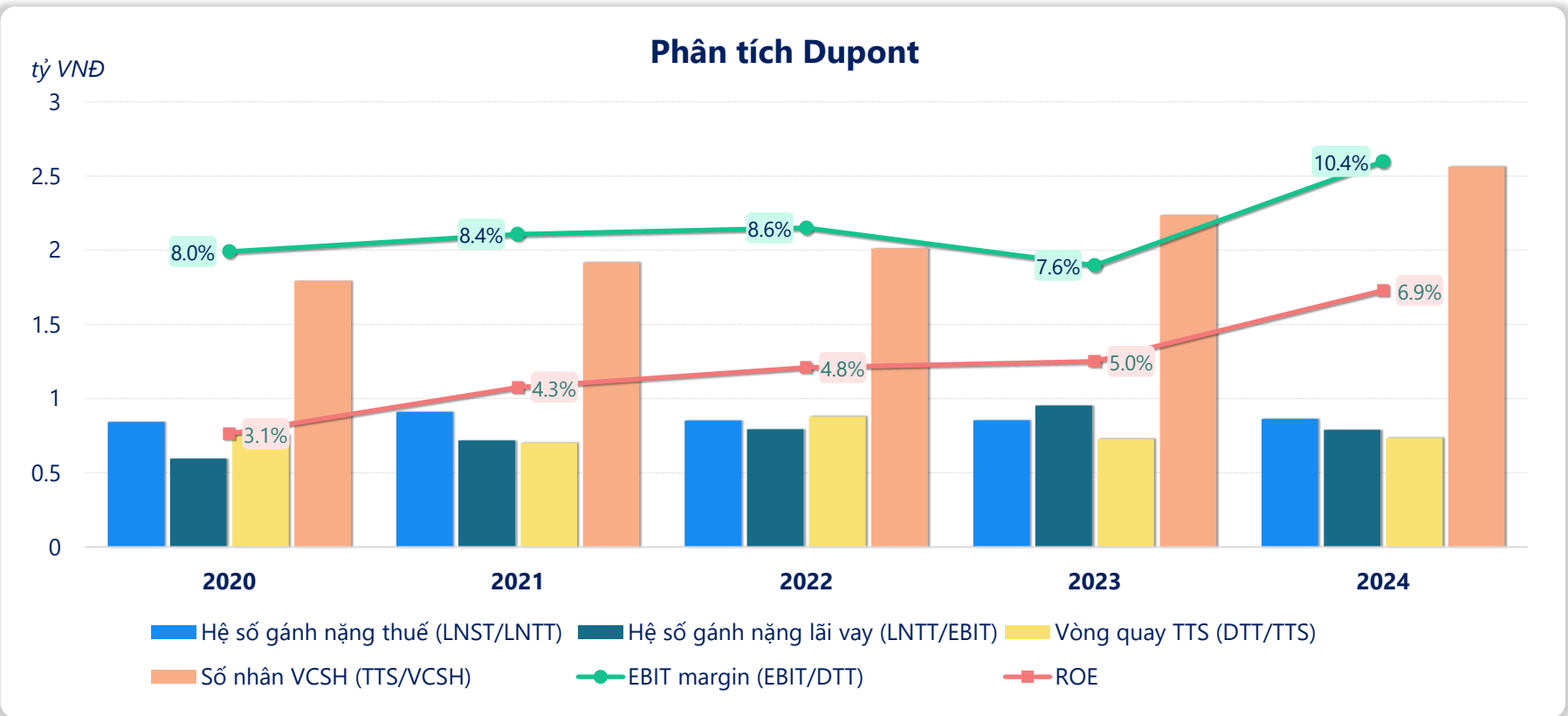
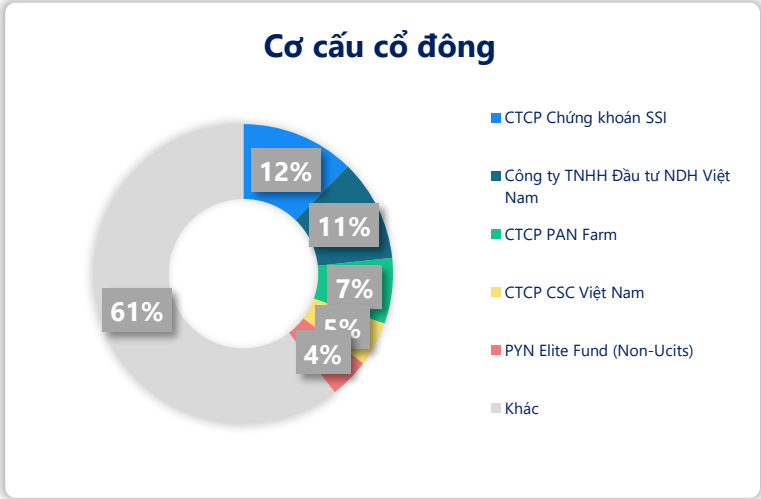


Hệ số Dupont là một công cụ phân tích tài chính giúp phân tích và hiểu rõ nguồn gốc của lợi nhuận dựa trên 5 nhân tố chính.

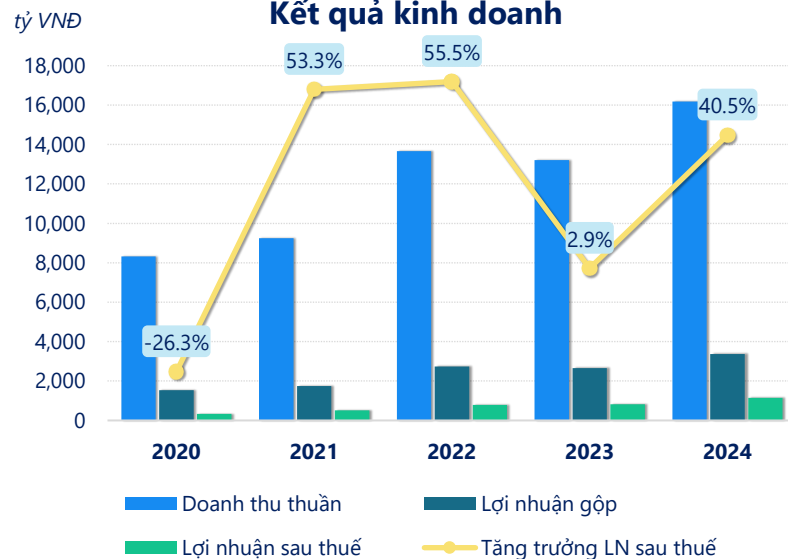
Thông tin giao dịch		31/12/2024
Giá hiện tại (VNĐ)		23,750
Sàn giao dịch		HSX
Khoảng giá 52 tuần		19,782 - 25,400
Vốn hóa (tỷ VNĐ)		4,963
Số lượng CPLH (CP)		208,958,750
KLGD BQ 20 phiên (CP)		1,420,370
Sở hữu nước ngoài		19.6%
Beta		1.20
EPS		2,845
P/E		8.3

	YTD	1T	3T	6T
PAN		5.8%	1.3%	-1.5%
VNINDEX		2.1%	-0.2%	-1.3%



CTCP Tập đoàn PAN (HSX: PAN)

Kết quả kinh doanh

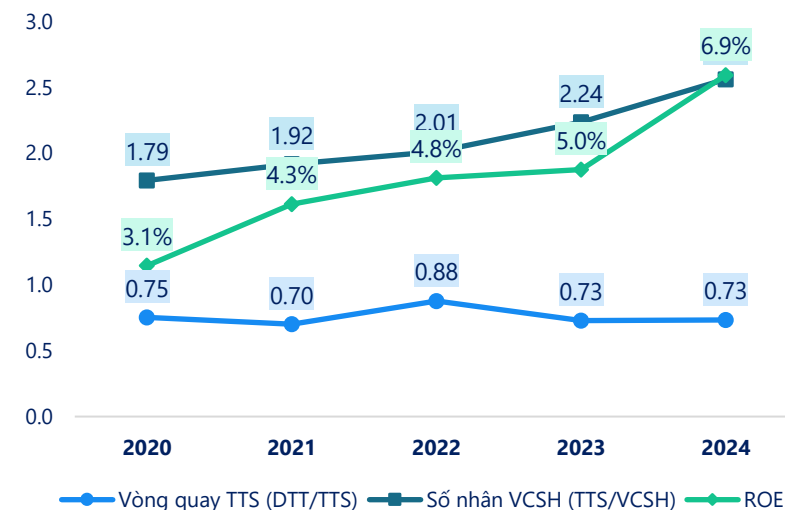


Tỷ lệ lợi nhuận trước thuế và lãi vay (Ebit margin) **tăng lên** đạt **10.4%**, cho thấy sự cải thiện trong hiệu suất hoạt động và khả năng sinh lợi nhuận.

Hệ số gánh nặng thuế bằng **0.86**, **tăng** so với năm trước thường phản ánh việc giảm đi gánh nặng thuế và các chi phí thuế khác.

Hệ số gánh nặng lãi vay là **0.79**, **thấp hơn** so với năm trước là dấu hiệu cho thấy chi phí lãi vay đang tăng nhanh hơn so với lợi nhuận trước thuế.

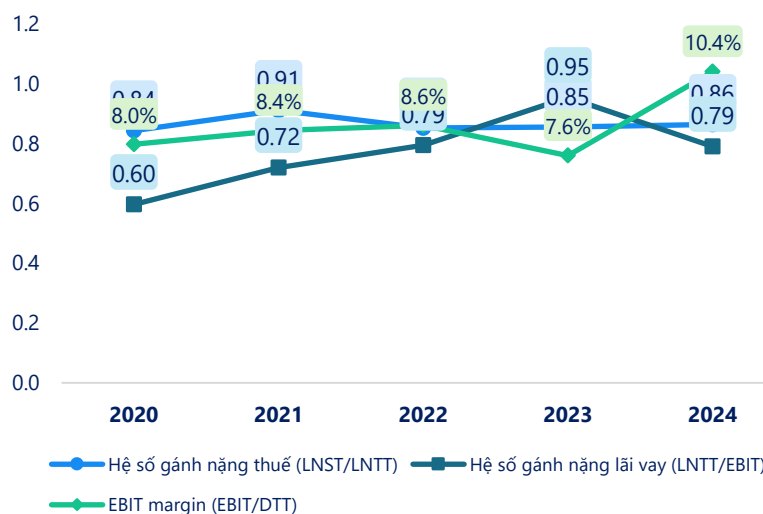
Vòng quay tài sản và ROE



Kết quả kinh doanh **PAN** năm **2024**, doanh thu thuần **tăng mạnh 22.6%** đạt **16,184** tỷ đồng, lợi nhuận sau thuế **tăng mạnh 40.5%** đạt **1,148** tỷ đồng.

Công ty có sự tăng trưởng về doanh thu và lợi nhuận, với **ROE** đạt **6.92%**. Là một tín hiệu tích cực về hoạt động kinh doanh, tuy nhiên công ty cần cải thiện hiệu quả hoạt động tốt hơn.

Hệ số gánh nặng thuế và lãi vay



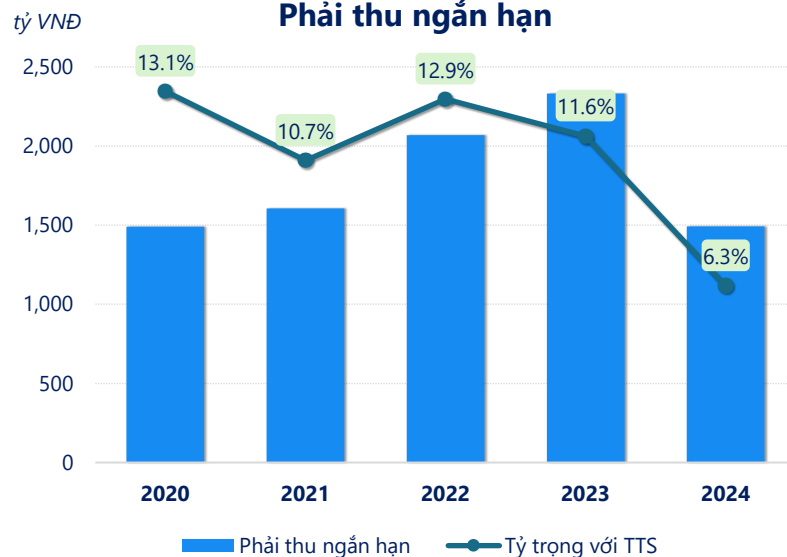
Hiệu suất sử dụng tài sản được cải thiện khi vòng quay tổng tài sản **tăng lên** đến **0.73**, tăng khả năng tạo ra doanh thu từ tài sản.

Số nhân vốn chủ sở hữu **tăng lên** đến **2.56** cho thấy tỷ lệ Nợ/VCSH cao hơn năm trước. Cần xem xét sự thay đổi cấu trúc tài sản để đánh giá rủi ro tài chính.

Phân tích hệ số Dupont cần xem xét tổng thể tình hình tài chính của công ty trong từng giai đoạn để đưa ra kết luận đầy đủ và chính xác.

CTCP Tập đoàn PAN (HSX: PAN)

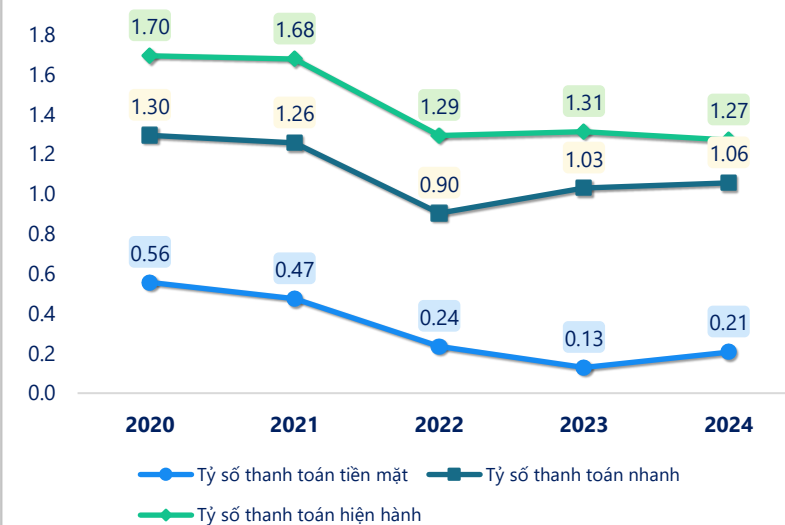
Phải thu ngắn hạn



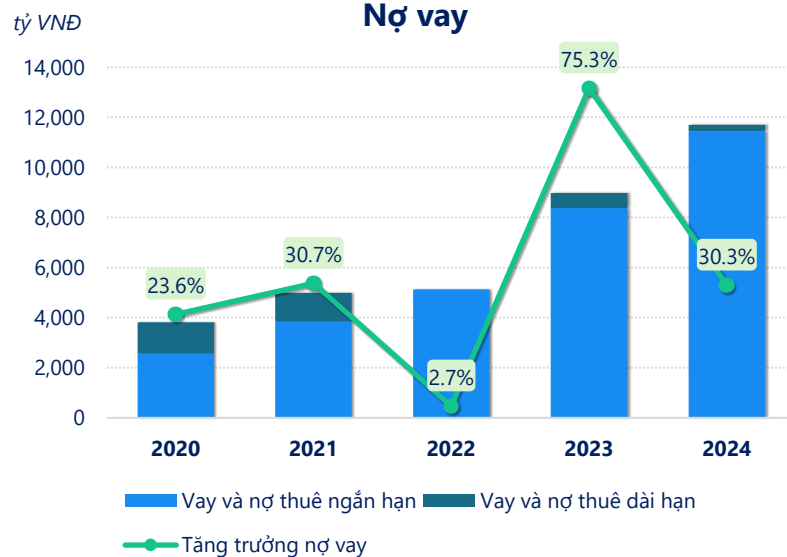
Hàng tồn kho



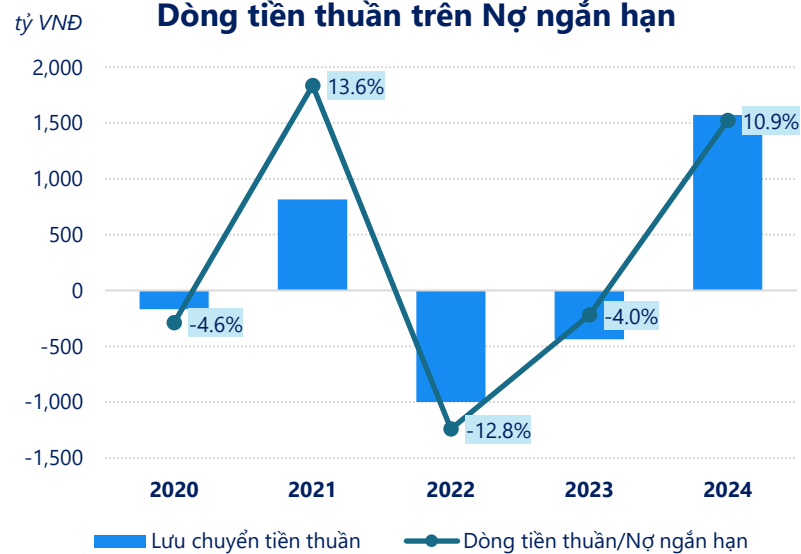
Chỉ số thanh khoản



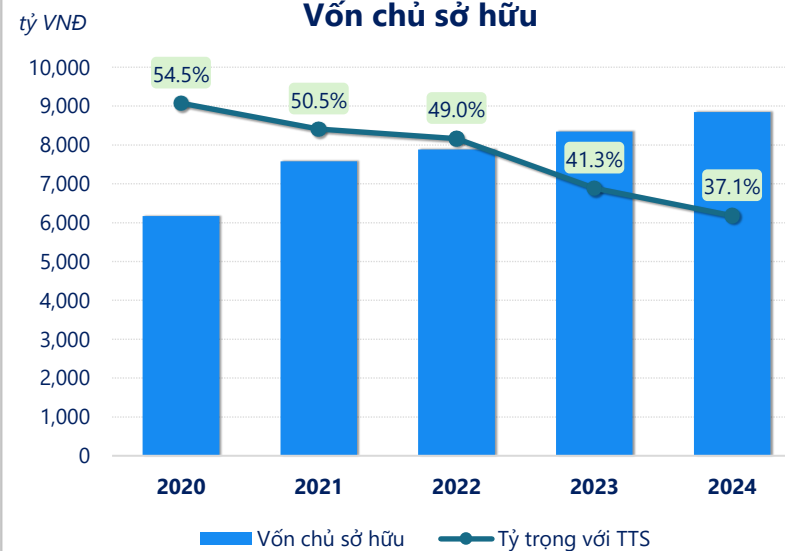
Nợ vay



Dòng tiền thuần trên Nợ ngắn hạn



Vốn chủ sở hữu



CÂN ĐỐI KẾ TOÁN (tỷ VNĐ)	Tại ngày 31/12/2024	Tại ngày 31/12/2023	Thay đổi
Tổng tài sản	23,853	20,188	18.2%
Tài sản ngắn hạn	18,299	14,281	28.1%
Tiền và tương đương tiền	2,974	1,402	112%
Đầu tư tài chính ngắn hạn	10,583	7,291	45.1%
Phải thu ngắn hạn	1,491	2,332	-36.1%
Hàng tồn kho	3,099	3,083	0.5%
Tài sản ngắn hạn khác	152	171	-11.0%
Tài sản dài hạn	5,553	5,907	-6.0%
Phải thu dài hạn	5.76	4.24	35.8%
Tài sản cố định	4,111	4,122	-0.3%
Bất động sản đầu tư	418	419	-0.5%
Tài sản dở dang	170	191	-10.8%
Đầu tư tài chính dài hạn	226	525	-56.9%
Tài sản dài hạn khác	544	540	0.7%
Lợi thế thương mại	78.6	105	-25.1%
Nợ phải trả	15,014	11,845	26.8%
Nợ ngắn hạn	14,385	10,866	32.4%
Vay và nợ thuê ngắn hạn	11,441	8,379	36.5%
Phải trả người bán ngắn hạn	522	927	-43.7%
Nợ dài hạn	629	979	-35.8%
Vay và nợ thuê dài hạn	259	603	-57.0%
Nguồn vốn chủ sở hữu	8,842	8,343	6.0%
Vốn chủ sở hữu	8,842	8,343	6.0%
Vốn điều lệ	2,163	2,163	0.0%
Kinh phí và quỹ khác	0	0	

KẾT QUẢ KINH DOANH (tỷ VNĐ)	2020	2021	2022	2023	2024
Doanh thu thuần	8,329	9,249	13,655	13,205	16,184
Giá vốn hàng bán	6,792	7,498	10,919	10,545	12,820
Lợi nhuận gộp	1,537	1,750	2,736	2,660	3,364
Doanh thu HĐTC	300	312	317	578	623
Chi phí TC	292	266	362	576	591
Chi phí lãi vay	268	219	242	46.5	354
LN trong công ty LKLD	60.8	60.9	8.81	10.7	152
Chi phí bán hàng	654	740	1,216	1,061	1,508
Chi phí QLDN	547	561	650	659	712
LN thuần từ HĐKD	405	556	834	952	1,329
Lợi nhuận khác	-9.59	4.57	98.2	3.94	-0.94
LN trước thuế	395	561	932	956	1,328
Lợi nhuận sau thuế	333	511	794	817	1,148
LNST của CĐ cty mẹ	188	296	374	406	594

LƯU CHUYỂN TIỀN TỆ (tỷ VNĐ)	2020	2021	2022	2023	2024
Lưu chuyển tiền từ HĐKD	-224	-1,427	1,045	-4,269	-1,603
Lưu chuyển tiền từ HĐĐT	-447	807	-1,937	169	1,054
Lưu chuyển tiền từ HĐTC	503	1,436	-107	3,662	2,120
Tiền đầu kỳ	2,194	2,026	2,841	1,838	1,402
Lưu chuyển tiền thuần	-168	815	-998	-438	1,571
Ảnh hưởng tỷ giá	-0.51	0.25	-4.85	2.71	0
Tiền cuối kỳ	2,026	2,841	1,838	1,402	2,974