

KẾT QUẢ KINH DOANH

Ngày 31/12/2024	7,900 VNĐ		
Thay đổi	1 tháng	3 tháng	6 tháng
	0%	0%	2.6%

DT thuần	2024		
	330	YoY ▲ 24.0	▲ 7.7%
	tỷ VNĐ		

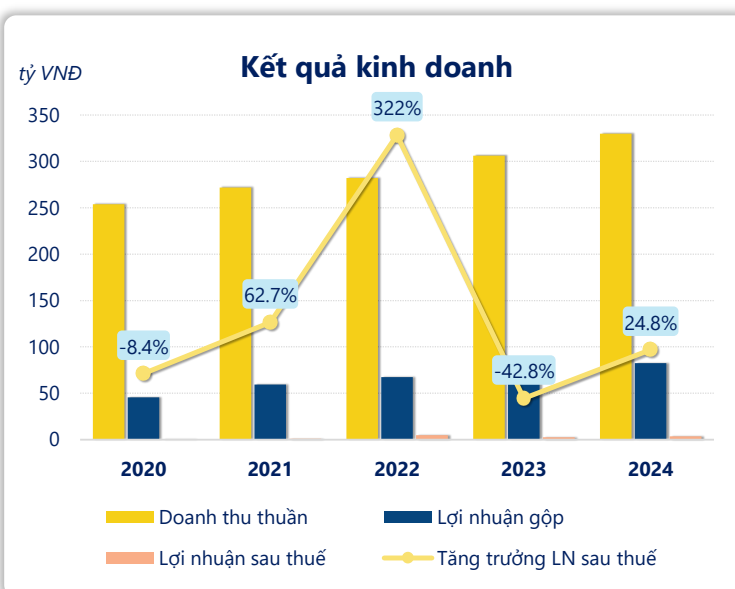
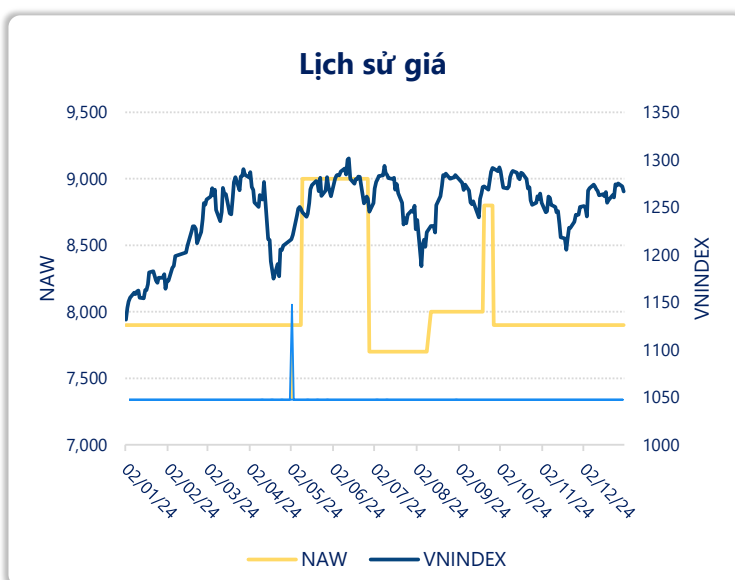
LN gộp	2024		
	82.6	YoY ▲ 10.1	▲ 13.9%
	tỷ VNĐ		

LN thuần	2024		
	4.15	YoY ▲ 3.48	▲ 517%
	tỷ VNĐ		

LN sau thuế	2024		
	3.45	YoY ▲ 0.68	▲ 24.8%
	tỷ VNĐ		

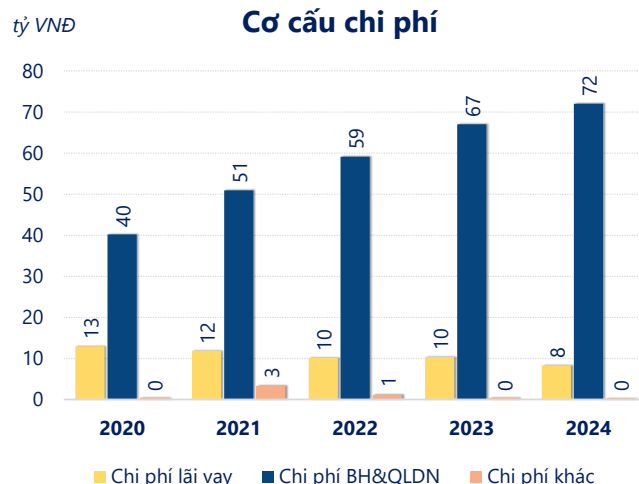
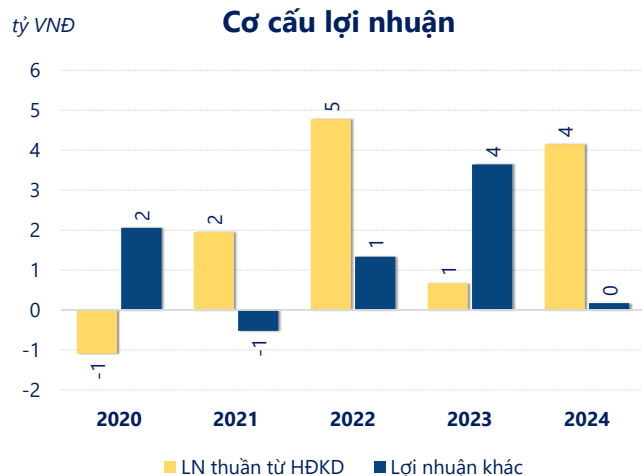
ROE	2024		
	0.9%	+/- YoY ▲ 0.2%	

ROA	2024		
	0.4%	+/- YoY ▲ 0.1%	



Kết quả kinh doanh **NAW** năm **2024**, doanh thu thuần đạt **329.7** tỷ đồng **tăng 7.72%**, lợi nhuận sau thuế **tăng mạnh 24.8%** đạt **3.45** tỷ đồng.

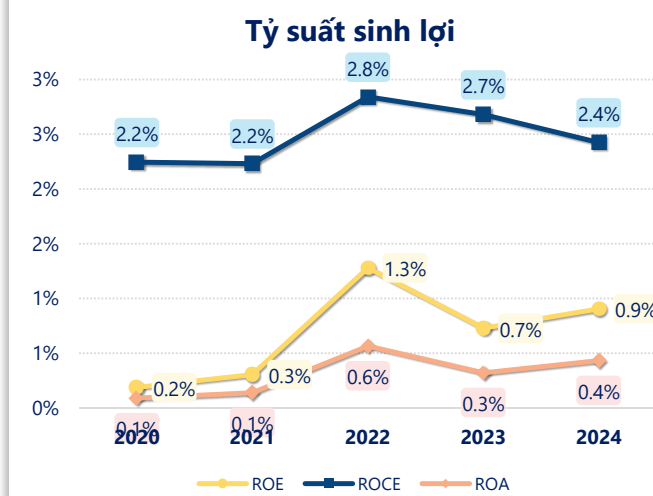
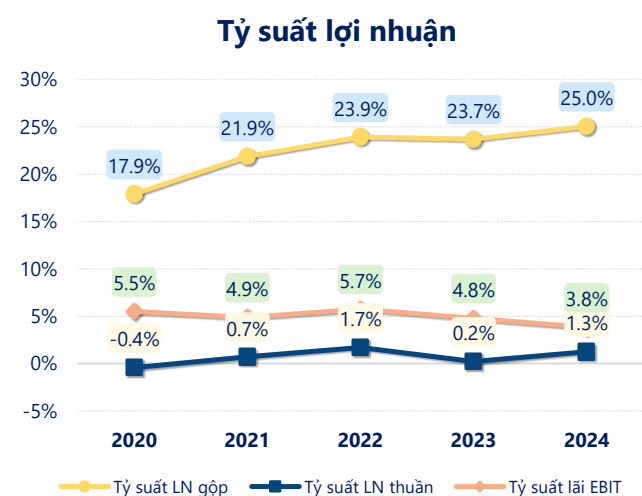
Công ty có sự tăng trưởng về doanh thu và lợi nhuận, với **ROE** đạt **0.91%**. Là một tín hiệu tích cực về hoạt động kinh doanh, tuy nhiên công ty cần cải thiện hiệu quả hoạt động tốt hơn.



Năm **2024**, **NAW** có **lợi nhuận thuần từ hoạt động kinh doanh** đạt **4.15** tỷ đồng, **tăng lên 3.48** tỷ so với năm trước. Và cao hơn mức bình quân lợi nhuận thuần 5 năm (2.09 tỷ đồng) là 2.06 tỷ đồng. Cho thấy xu hướng tích cực từ hoạt động kinh doanh khi có sự phục hồi trong những năm gần đây.

Chi phí lãi vay giảm xuống so với năm trước, còn **8.30** tỷ đồng. Nhưng **chi phí bán hàng và quản lý doanh nghiệp tăng lên**, ở mức **71.97** tỷ đồng. Bên cạnh đó, **chi phí khác bằng 0.29** tỷ đồng, **giảm xuống** so với năm trước.

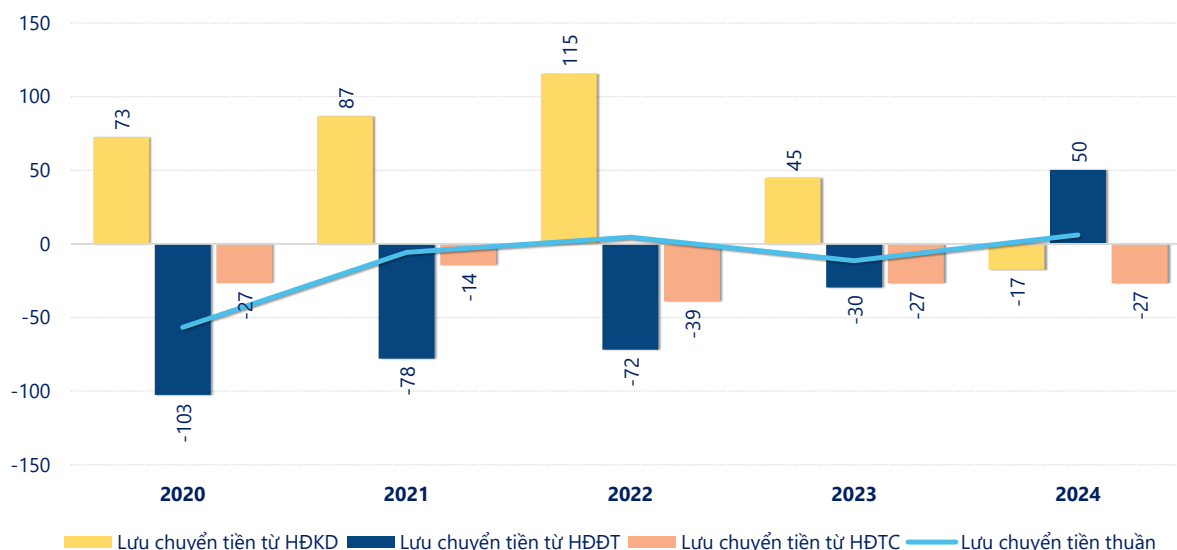
ROE của NAW năm 2024 **tăng trưởng** so với năm trước đạt giá trị bằng **0.91%**, **cao hơn mức bình quân** trong vòng 5 năm gần đây.



KẾT QUẢ KINH DOANH (tỷ VNĐ)	2020	2021	2022	2023	2024
Doanh thu thuần	254	272	282	306	330
Giá vốn hàng bán	209	212	215	234	247
Lợi nhuận gộp	45.5	59.5	67.4	72.5	82.6
Doanh thu HĐTC	6.58	6.36	6.87	6.50	1.95
Chi phí TC	13.0	13.0	10.4	11.4	8.40
Chi phí lãi vay	13.0	11.8	10.1	10.3	8.30
LN trong công ty LKLD	0	0	0	0	0
Chi phí bán hàng	16.3	17.5	19.2	19.2	16.9
Chi phí QLDN	23.8	33.4	39.9	47.8	55.1
LN thuần từ HĐKD	-1.10	1.95	4.78	0.67	4.15
Lợi nhuận khác	2.05	-0.52	1.34	3.64	0.17
LN trước thuế	0.96	1.43	6.11	4.31	4.32
Lợi nhuận sau thuế	0.70	1.15	4.83	2.77	3.45
LNST của CĐ cty mẹ	0.70	1.15	4.83	2.77	3.45

tỷ VNĐ

Lưu chuyển tiền



Lưu chuyển tiền thuần năm 2024 của NAW bằng **6.09** tỷ đồng, **tăng** so với năm 2023 (-11.41 tỷ đồng). Trong đó, lưu chuyển tiền từ **hoạt động kinh doanh** bằng **-17.39** tỷ đồng, từ **hoạt động đầu tư** là **50.15** tỷ đồng và từ **hoạt động tài chính** là **-26.67** tỷ đồng.