

KẾT QUẢ KINH DOANH

Ngày	115,200 VNĐ		
31/12/2024			
Thay đổi	1 tháng	3 tháng	6 tháng
	1.9%	2.4%	17.8%

DT thuần	2024		
	921	YoY	▲ 219
	tỷ VNĐ		▲ 31.2%

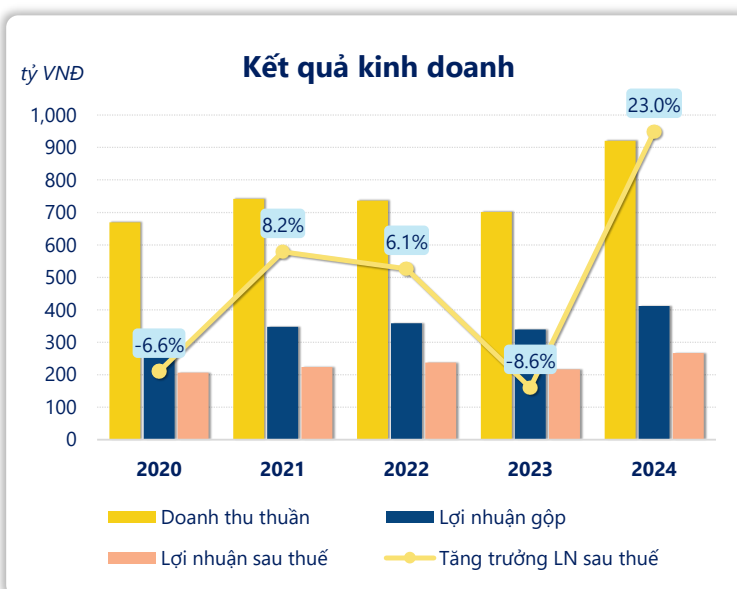
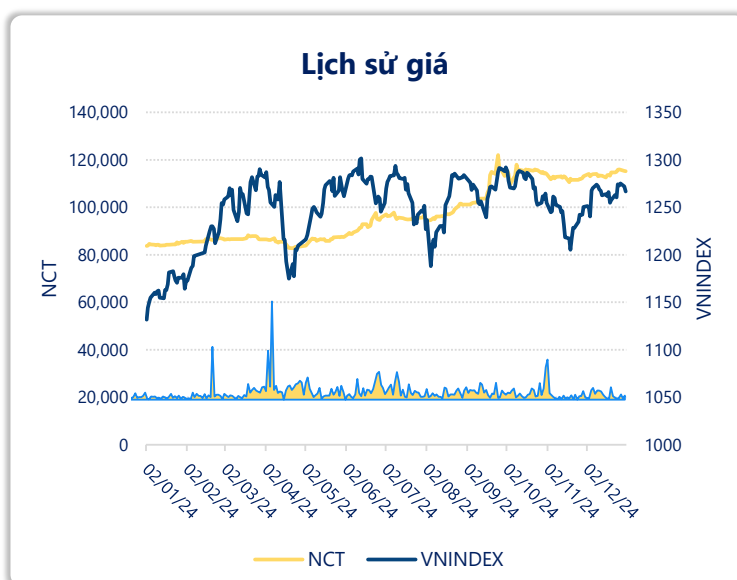
LN gộp	2024		
	412	YoY	▲ 73.0
	tỷ VNĐ		▲ 21.4%

LN thuần	2024		
	331	YoY	▲ 58.0
	tỷ VNĐ		▲ 21.0%

LN sau thuế	2024		
	267	YoY	▲ 50.0
	tỷ VNĐ		▲ 23.0%

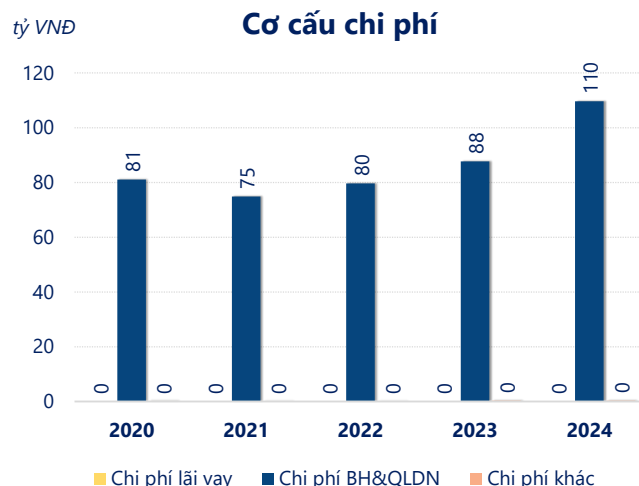
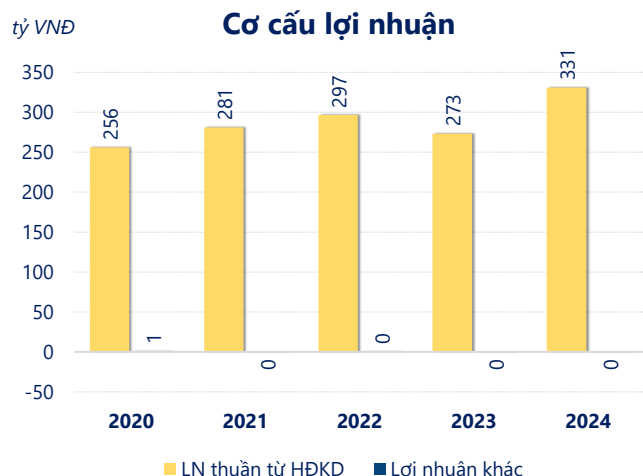
ROE	2024		
	53.7%	+/- YoY	▲ 3.7%

ROA	2024		
	41.1%		



Năm **2024**, **NCT** ghi nhận doanh thu thuần **920.6** tỷ đồng và lợi nhuận sau thuế **266.6** tỷ đồng, lần lượt **tăng 31.2%** và **tăng 23.0%** so với năm trước.

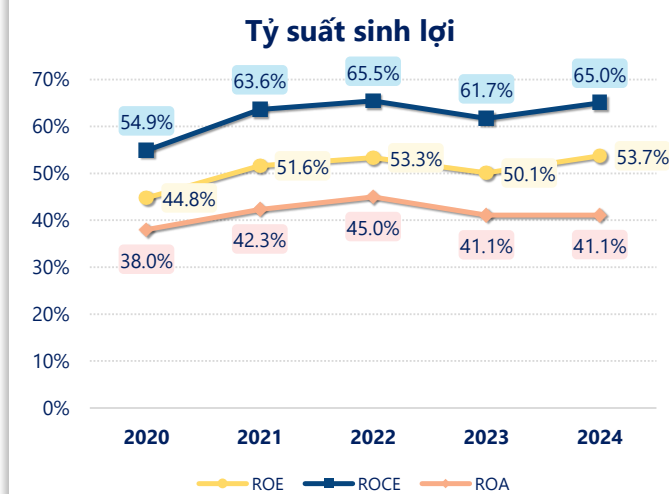
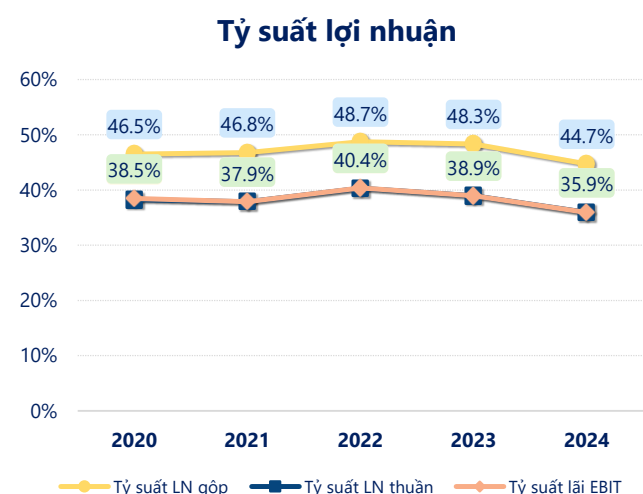
Hoạt động kinh doanh của công ty có sự tăng trưởng doanh thu và lợi nhuận, cùng với **ROE** khá tốt là **53.7%** cho thấy công ty đang phát triển và có hiệu quả hoạt động ổn định.



Năm **2024**, **NCT** có **lợi nhuận thuần từ hoạt động kinh doanh** đạt **330.9** tỷ đồng, **tăng lên 57.48** tỷ so với năm trước. Và cao hơn mức bình quân lợi nhuận thuần 5 năm (287.6 tỷ đồng) là 43.24 tỷ đồng. Cho thấy xu hướng tích cực từ hoạt động kinh doanh khi có sự phục hồi trong những năm gần đây.

Chi phí lãi vay không đổi so với năm trước bằng **0.00** tỷ đồng. Nhưng **chi phí bán hàng và quản lý doanh nghiệp tăng lên** ở mức **109.6** tỷ đồng. Bên cạnh đó, **chi phí khác** bằng **0.26** tỷ đồng, **giảm xuống** so với năm trước.

ROE của NCT năm 2024 **tăng trưởng** so với năm trước đạt giá trị bằng **53.7%**, đây là mức ROE **cao nhất** trong vòng 5 năm gần đây.



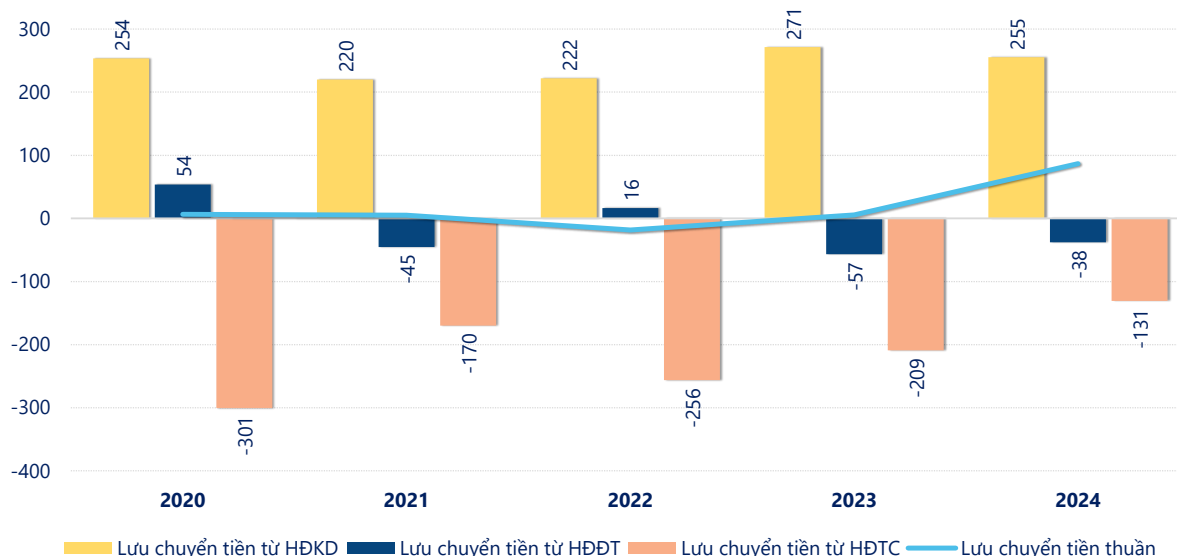
KẾT QUẢ KINH DOANH

(tỷ VNĐ)

	2020	2021	2022	2023	2024
Doanh thu thuần	669	742	736	702	921
Giá vốn hàng bán	358	395	377	363	509
Lợi nhuận gộp	311	347	359	339	412
Doanh thu HĐTC	26.1	8.90	17.7	22.1	28.9
Chi phí TC	0.06	0.15	0.05	0.06	0.17
Chi phí lãi vay	0	0	0	0	0
LN trong công ty LKLD	0	0	0	0	0
Chi phí bán hàng	10.7	8.41	10.3	11.9	20.9
Chi phí QLDN	70.4	66.4	69.3	75.8	88.7
LN thuần từ HĐKD	256	281	297	273	331
Lợi nhuận khác	1.24	-0.10	0.33	-0.07	-0.16
LN trước thuế	257	281	297	273	331
Lợi nhuận sau thuế	207	224	237	217	267
LNST của CĐ cty mẹ	207	224	237	217	267

tỷ VNĐ

Lưu chuyển tiền



Lưu chuyển tiền thuần năm 2024 của NCT bằng **86.66** tỷ đồng, **tăng** so với năm 2023 (5.31 tỷ đồng). Trong đó, lưu chuyển tiền từ **hoạt động kinh doanh** bằng **255.2** tỷ đồng, từ **hoạt động đầu tư** là **-37.71** tỷ đồng và từ **hoạt động tài chính** là **-130.9** tỷ đồng.