

## KẾT QUẢ KINH DOANH

Ngày	37,900 VNĐ		
31/12/2024			
Thay đổi	1 tháng	3 tháng	6 tháng
	2.4%	7.7%	14.7%

DT thuần	2024		
	365	YoY	▲ 40.0
	tỷ VNĐ		▲ 12.1%

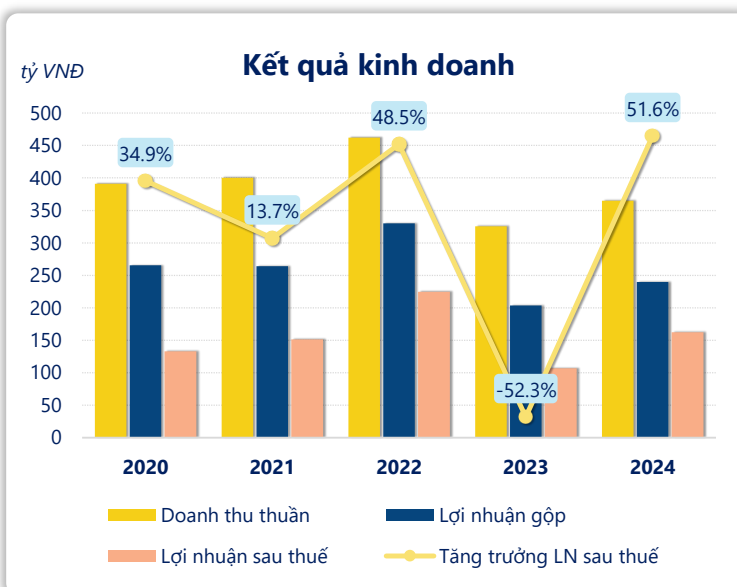
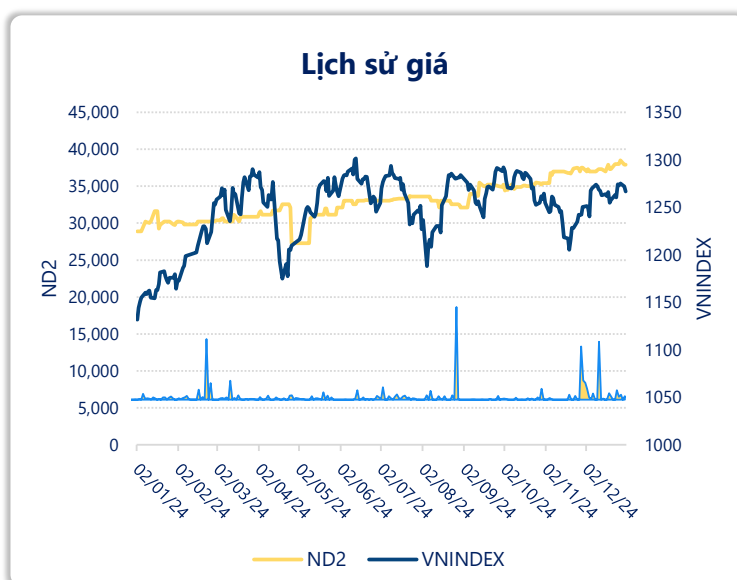
LN gộp	2024		
	240	YoY	▲ 36.0
	tỷ VNĐ		▲ 17.7%

LN thuần	2024		
	170	YoY	▲ 58.0
	tỷ VNĐ		▲ 52.0%

LN sau thuế	2024		
	162	YoY	▲ 55.0
	tỷ VNĐ		▲ 51.6%

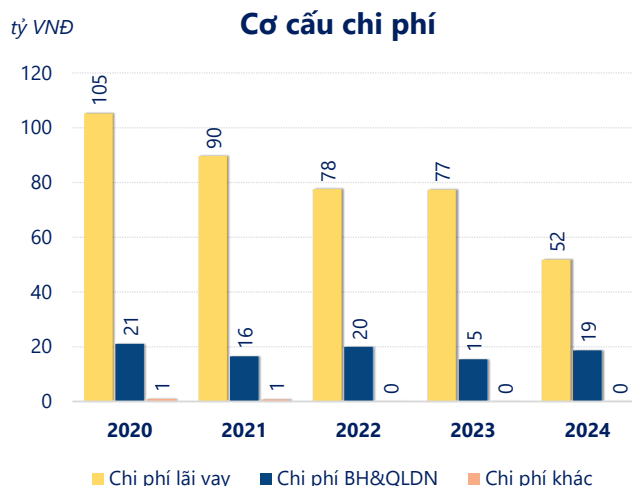
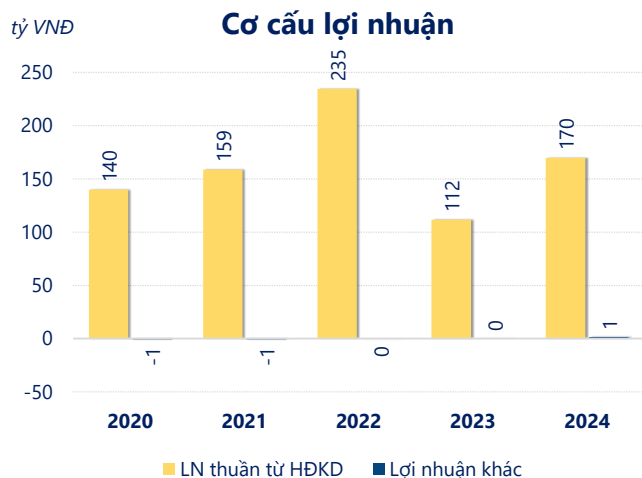
ROE	2024		
	20.1%	+/- YoY	▲ 6.3%

ROA	2024		
	10.7%	+/- YoY	▲ 4.1%



Năm **2024**, **ND2** ghi nhận doanh thu thuần **365.0** tỷ đồng và lợi nhuận sau thuế **162.3** tỷ đồng, lần lượt **tăng 12.1%** và **tăng 51.6%** so với năm trước.

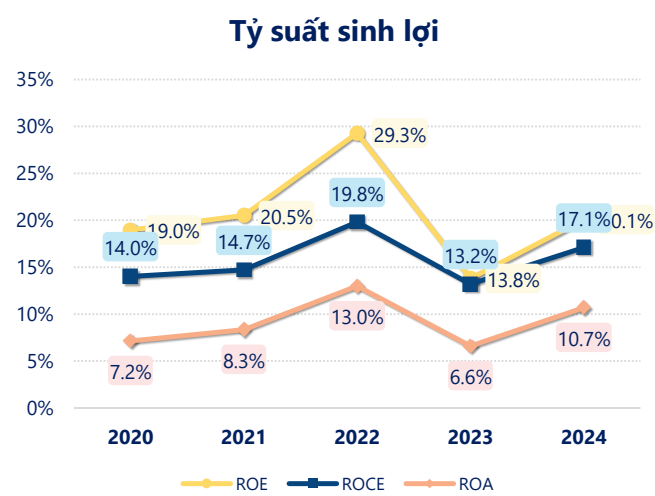
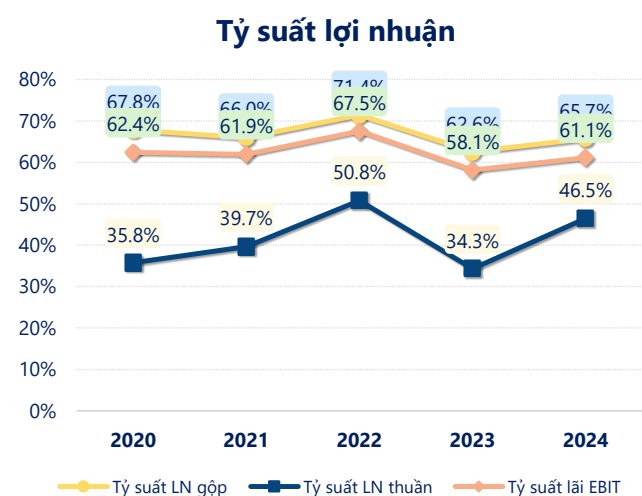
Hoạt động kinh doanh của công ty có sự tăng trưởng doanh thu và lợi nhuận, cùng với **ROE** khá tốt là **20.1%** cho thấy công ty đang phát triển và có hiệu quả hoạt động ổn định.



Năm **2024, ND2** có **lợi nhuận thuần từ hoạt động kinh doanh** đạt **169.7** tỷ đồng, **tăng lên 58.05** tỷ so với năm trước. Và cao hơn mức bình quân lợi nhuận thuần 5 năm (162.9 tỷ đồng) là 6.83 tỷ đồng. Cho thấy xu hướng tích cực từ hoạt động kinh doanh khi có sự phục hồi trong những năm gần đây.

**Chi phí lãi vay giảm xuống** so với năm trước, còn **51.76** tỷ đồng. Nhưng **chi phí bán hàng và quản lý doanh nghiệp tăng lên**, ở mức **18.61** tỷ đồng. Bên cạnh đó, **chi phí khác bằng 0.09** tỷ đồng, **tăng lên** so với năm trước.

**ROE** của ND2 năm 2024 **tăng trưởng** so với năm trước đạt giá trị bằng **20.1%**, tuy nhiên vẫn **thấp hơn mức bình quân** trong vòng 5 năm gần đây.



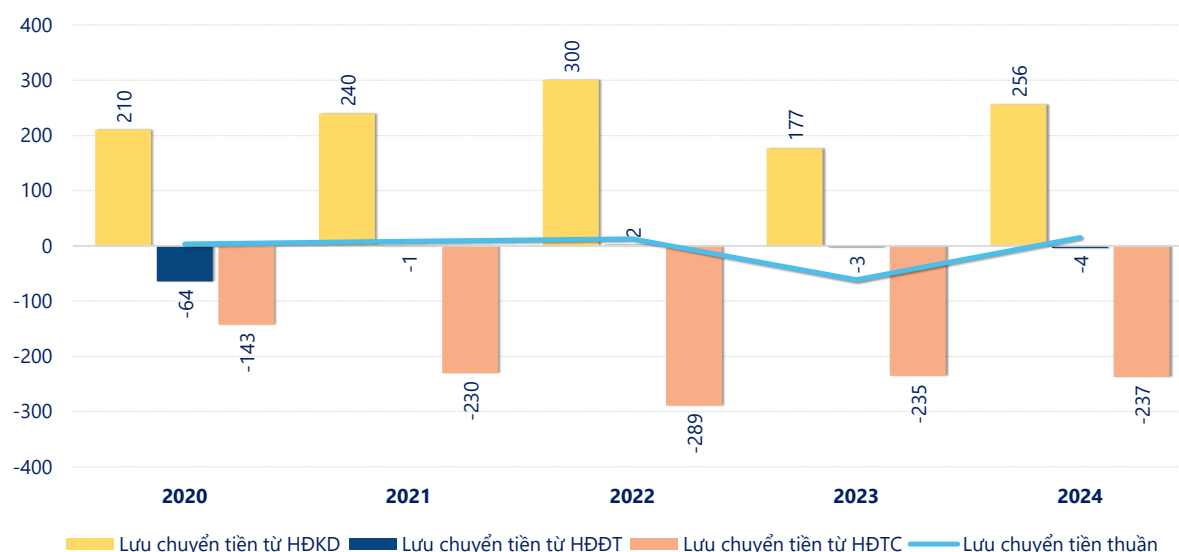
## KẾT QUẢ KINH DOANH

(tỷ VNĐ)

	2020	2021	2022	2023	2024
<b>Doanh thu thuần</b>	<b>391</b>	<b>400</b>	<b>462</b>	<b>325</b>	<b>365</b>
Giá vốn hàng bán	126	136	132	122	125
<b>Lợi nhuận gộp</b>	<b>265</b>	<b>264</b>	<b>330</b>	<b>204</b>	<b>240</b>
Doanh thu HĐTC	0.92	0.97	1.94	0.74	0.32
Chi phí TC	105	89.8	77.6	77.4	51.8
<b>Chi phí lãi vay</b>	<b>105</b>	<b>89.7</b>	<b>77.6</b>	<b>77.3</b>	<b>51.8</b>
LN trong công ty LKLD	0	0	0	0	0
Chi phí bán hàng	0	0	0	0	0
Chi phí QLDN	21.1	16.5	19.9	15.4	18.6
<b>LN thuần từ HĐKD</b>	<b>140</b>	<b>159</b>	<b>235</b>	<b>112</b>	<b>170</b>
Lợi nhuận khác	-0.78	-0.65	-0.02	0.23	1.49
<b>LN trước thuế</b>	<b>139</b>	<b>158</b>	<b>235</b>	<b>112</b>	<b>171</b>
<b>Lợi nhuận sau thuế</b>	<b>133</b>	<b>151</b>	<b>225</b>	<b>107</b>	<b>162</b>
<b>LNST của CĐ cty mẹ</b>	<b>133</b>	<b>151</b>	<b>225</b>	<b>107</b>	<b>162</b>

tỷ VNĐ

## Lưu chuyển tiền



**Lưu chuyển tiền thuần** năm 2024 của ND2 bằng **15.19** tỷ đồng, **tăng** so với năm 2023 (-61.19 tỷ đồng). Trong đó, lưu chuyển tiền từ **hoạt động kinh doanh** bằng **256.4** tỷ đồng, từ **hoạt động đầu tư** là **-3.79** tỷ đồng và từ **hoạt động tài chính** là **-237.4** tỷ đồng.