

KẾT QUẢ KINH DOANH

Ngày	9,000 VNĐ		
31/12/2024			
Thay đổi	1 tháng	3 tháng	6 tháng
	4.7%	-1.1%	-

DT thuần	2024	YoY
55.6		▼ 380
tỷ VNĐ		▼ 87.2%

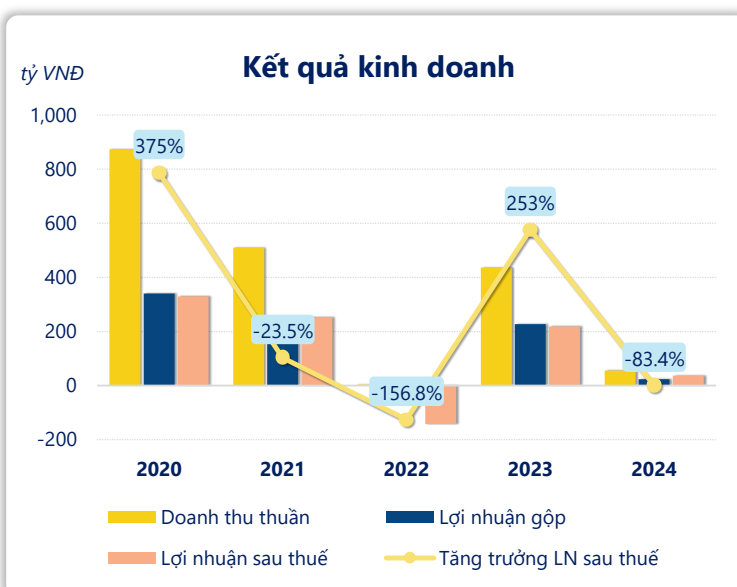
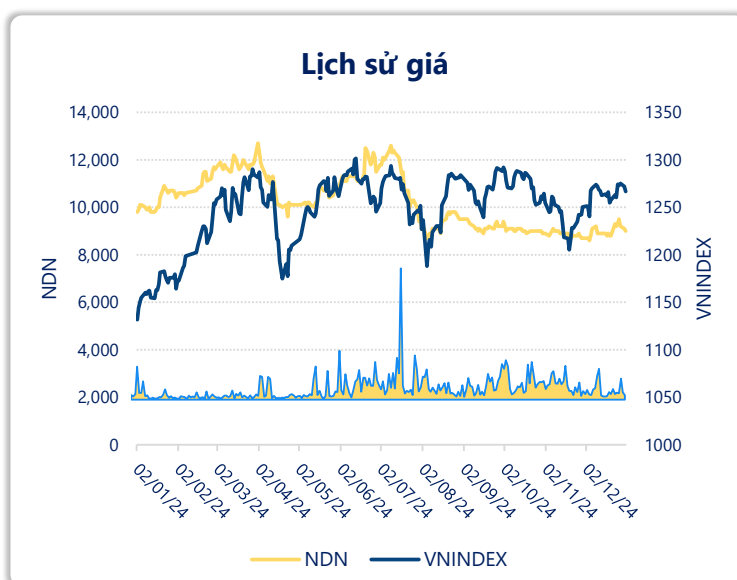
LN gộp	2024	YoY
23.7		▼ 203
tỷ VNĐ		▼ 89.6%

LN thuần	2024	YoY
44.7		▼ 215
tỷ VNĐ		▼ 82.8%

LN sau thuế	2024	YoY
36.2		▼ 182
tỷ VNĐ		▼ 83.4%

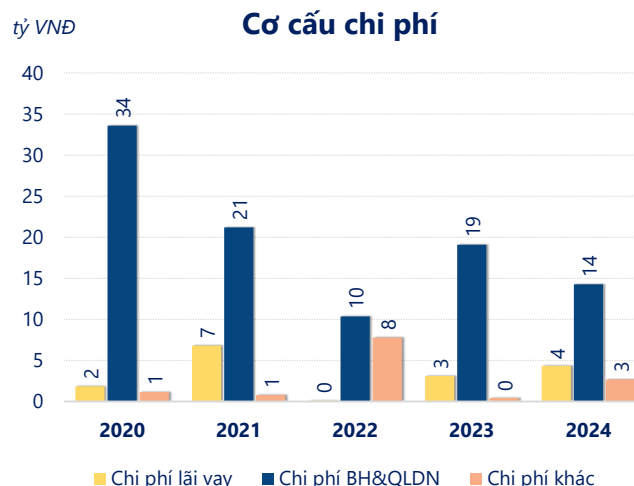
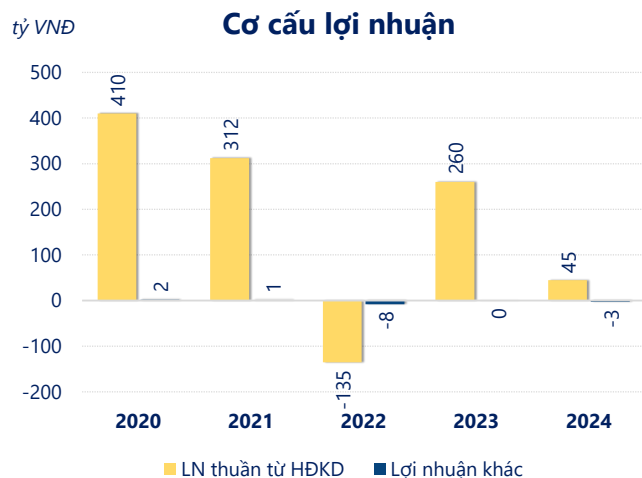
ROE	2024	+/- YoY
3.4%		▼ 19.0%

ROA	2024	+/- YoY
2.8%		▼ 12.7%



Năm **2024**, **NDN** ghi nhận doanh thu thuần **55.62** tỷ đồng và lợi nhuận sau thuế **36.17** tỷ đồng, lần lượt **giảm 87.2%** và **giảm 83.4%** so với năm trước.

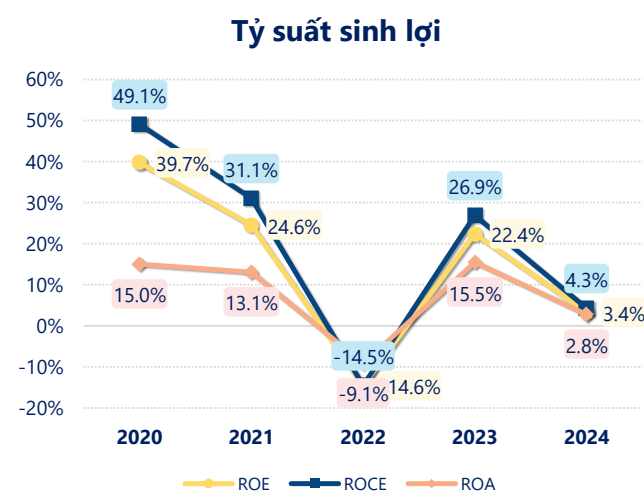
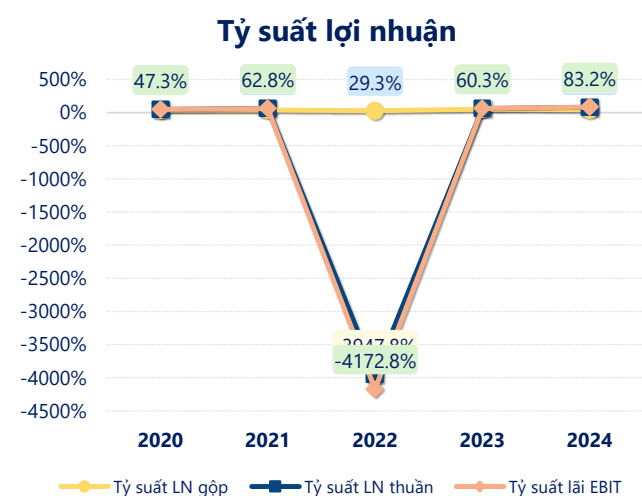
Sự sụt giảm về doanh thu và lợi nhuận cùng với **ROE** ở mức **3.38%**. Cho thấy công ty đang gặp khó khăn trong việc duy trì và tăng trưởng lợi nhuận. Cần tối ưu hóa hoạt động và quản lý vốn hiệu quả.



Năm **2024**, **NDN** có **lợi nhuận thuần từ hoạt động kinh doanh** đạt **44.66** tỷ đồng, **giảm đi 215.5** tỷ so với năm trước. Và thấp hơn mức bình quân lợi nhuận thuần 5 năm (178.4 tỷ đồng) là 133.7 tỷ đồng. Cho thấy xu hướng không tích cực từ hoạt động kinh doanh, cần điều chỉnh chiến lược để hoạt động kinh doanh phục hồi.

Chi phí lãi vay tăng lên so với năm trước, ở mức **4.33** tỷ đồng. Nhưng **chi phí bán hàng và quản lý doanh nghiệp giảm** xuống còn **14.26** tỷ đồng. Bên cạnh đó, **chi phí khác bằng 2.69** tỷ đồng, **tăng lên** so với năm trước.

ROE của NDN năm 2024 **giảm** so với năm trước còn **3.38%**, **thấp hơn mức bình quân** trong vòng 5 năm gần đây.



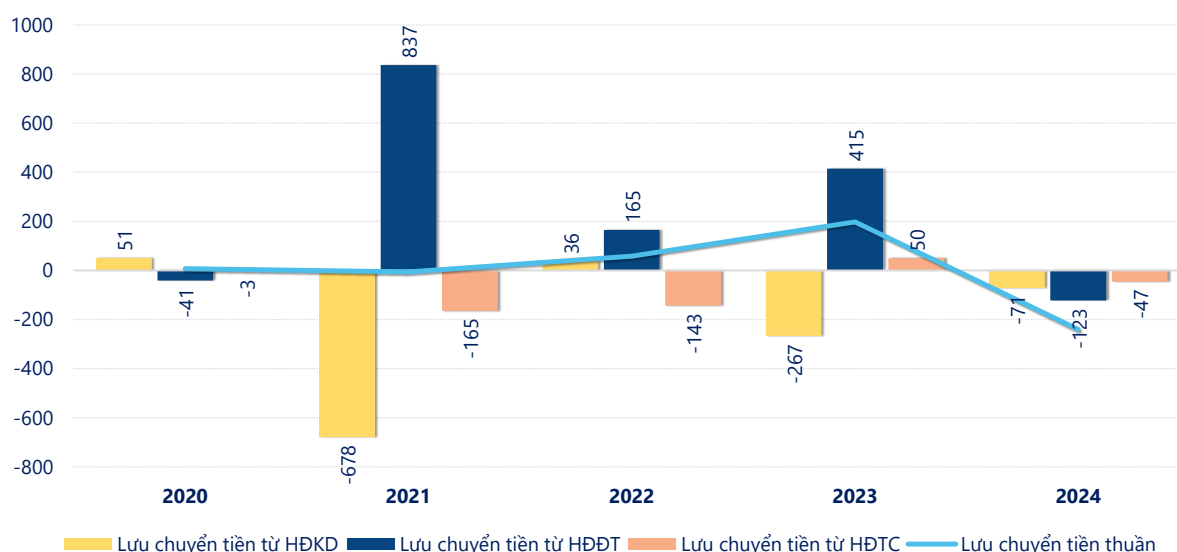
KẾT QUẢ KINH DOANH

(tỷ VNĐ)

	2020	2021	2022	2023	2024
Doanh thu thuần	874	509	3.42	436	55.6
Giá vốn hàng bán	533	313	2.42	209	31.9
Lợi nhuận gộp	341	197	1.00	227	23.7
Doanh thu HĐTC	130	206	54.5	61.4	113
Chi phí TC	36.7	69.2	180	9.17	78.2
Chi phí lãi vay	1.85	6.80	0.09	3.10	4.33
LN trong công ty LKLD	9.31	0	0	0	0
Chi phí bán hàng	28.8	17.9	0.02	13.2	6.72
Chi phí QLDN	4.72	3.28	10.3	5.87	7.54
LN thuần từ HĐKD	410	312	-135	260	44.7
Lợi nhuận khác	1.95	0.88	-7.79	-0.40	-2.69
LN trước thuế	412	313	-143	260	42.0
Lợi nhuận sau thuế	329	252	-143	218	36.2
LNST của CĐ cty mẹ	329	252	-143	218	36.2

tỷ VNĐ

Lưu chuyển tiền



Lưu chuyển tiền thuần năm 2024 của NDN bằng **-240.5** tỷ đồng, **giảm** so với năm 2023 (197.7 tỷ đồng). Trong đó, lưu chuyển tiền từ **hoạt động kinh doanh** bằng **-71.23** tỷ đồng, từ **hoạt động đầu tư** là **-122.7** tỷ đồng và từ **hoạt động tài chính** là **-46.56** tỷ đồng.