

KẾT QUẢ KINH DOANH

Ngày	6,900 VNĐ		
31/12/2024			
Thay đổi	1 tháng	3 tháng	6 tháng
	0%	0.0%	38.9%

	2024	
DT thuần	278	YoY ▲ 8.00 ▲ 2.8%
	tỷ VNĐ	

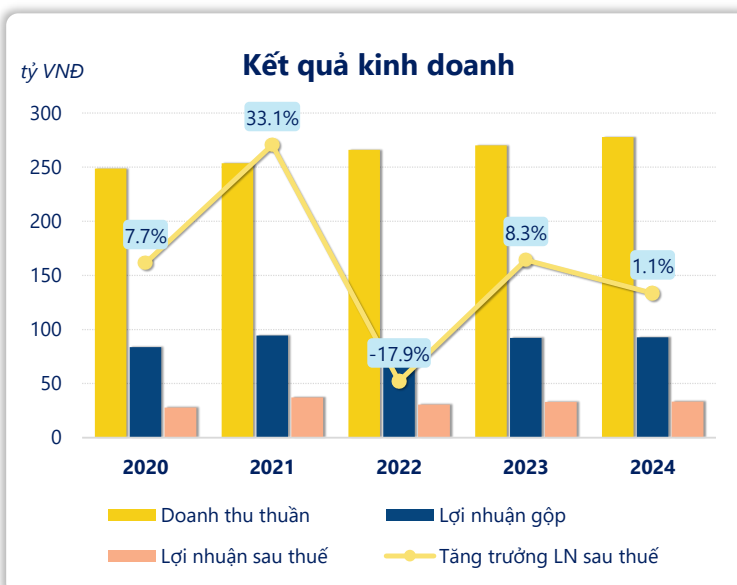
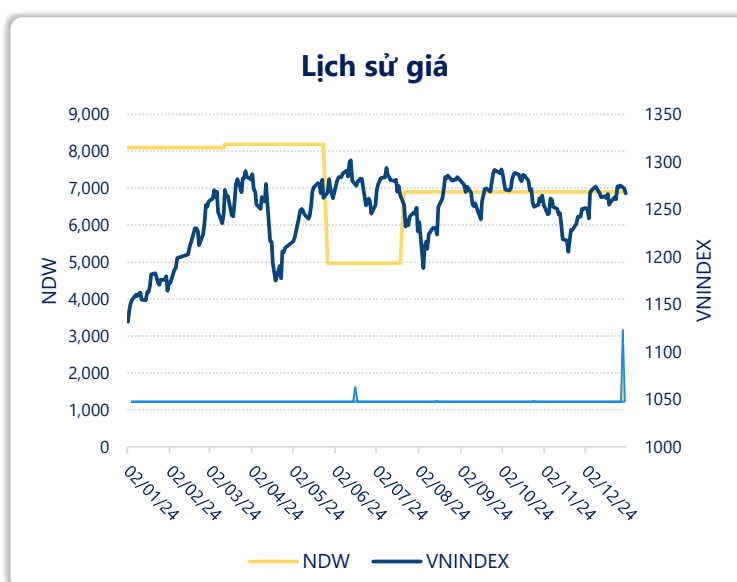
	2024	
LN góp	92.8	YoY ▲ 0.60 ▲ 0.6%
	tỷ VNĐ	

	2024	
LN thuần	38.6	YoY ▲ 1.30 ▲ 3.4%
	tỷ VNĐ	

	2024	
LN sau thuế	33.4	YoY ▲ 0.40 ▲ 1.1%
	tỷ VNĐ	

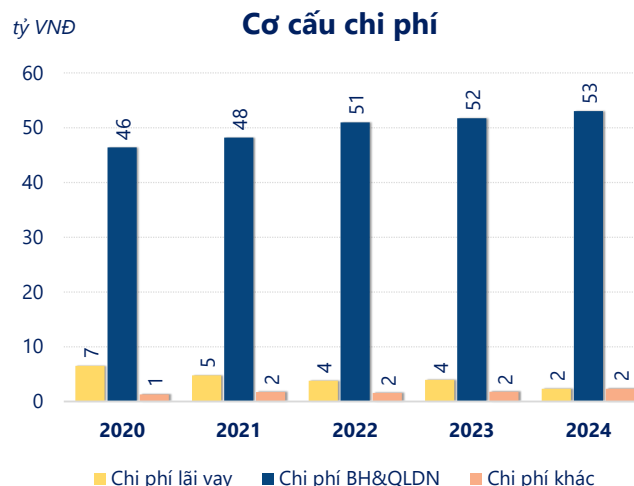
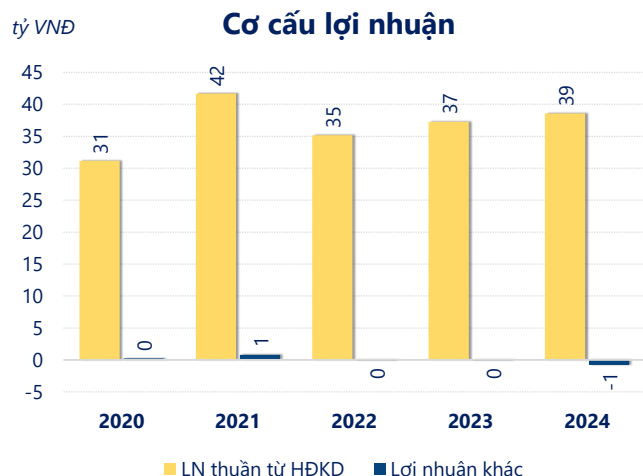
	2024	
ROE	9.1%	+/- YoY ▲ 0.1%

	2024	
ROA	7.0%	+/- YoY ▲ 0.2%



Kết quả kinh doanh **NDW** năm **2024**, doanh thu thuần đạt **277.7** tỷ đồng **tăng 2.80%**, lợi nhuận sau thuế đạt 33.42 tỷ đồng **tăng 1.13%**.

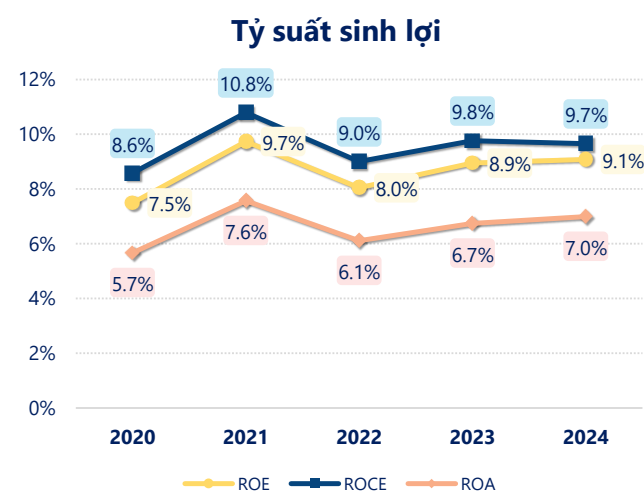
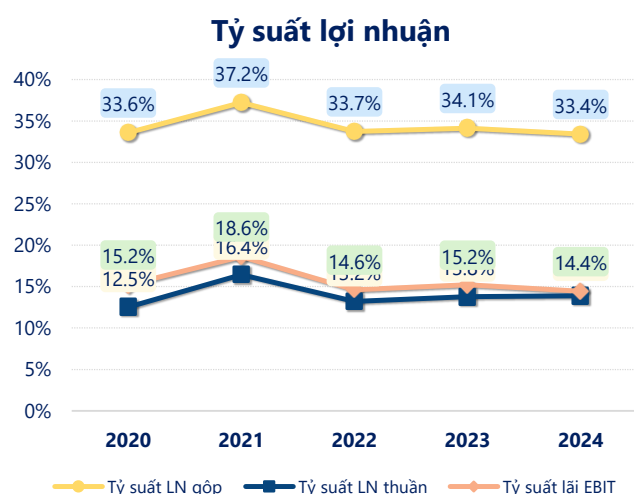
Công ty có sự tăng trưởng về doanh thu và lợi nhuận, với **ROE** đạt **9.08%**. Là một tín hiệu tích cực về hoạt động kinh doanh, tuy nhiên công ty cần cải thiện hiệu quả hoạt động tốt hơn.



Năm **2024**, **NDW** có **lợi nhuận thuần từ hoạt động kinh doanh** đạt **38.55** tỷ đồng, **tăng lên 1.27** tỷ so với năm trước. Và cao hơn mức bình quân lợi nhuận thuần 5 năm (36.77 tỷ đồng) là 1.78 tỷ đồng. Cho thấy xu hướng tích cực từ hoạt động kinh doanh khi có sự phục hồi trong những năm gần đây.

Chi phí lãi vay giảm xuống so với năm trước, còn **2.34** tỷ đồng. Nhưng **chi phí bán hàng và quản lý doanh nghiệp tăng lên**, ở mức **53.02** tỷ đồng. Bên cạnh đó, **chi phí khác bằng 2.34** tỷ đồng, **tăng lên** so với năm trước.

ROE của NDW năm 2024 **tăng trưởng** so với năm trước đạt giá trị bằng **9.08%**, **cao hơn mức bình quân** trong vòng 5 năm gần đây.



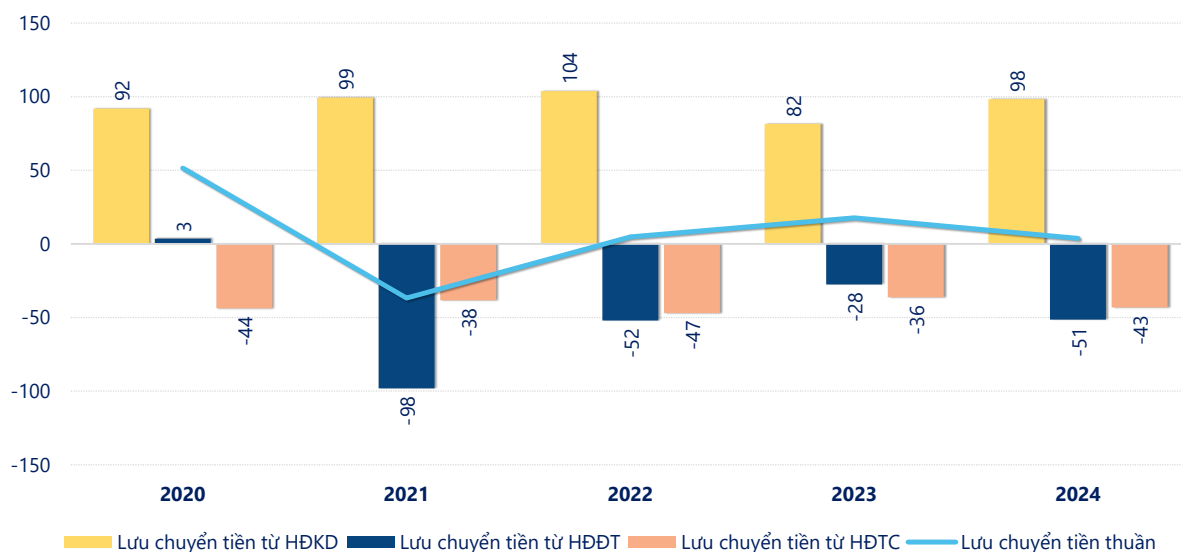
KẾT QUẢ KINH DOANH

(tỷ VNĐ)

	2020	2021	2022	2023	2024
Doanh thu thuần	249	254	266	270	278
Giá vốn hàng bán	165	159	176	178	185
Lợi nhuận gộp	83.5	94.4	89.7	92.2	92.8
Doanh thu HĐTC	0.56	0.25	0.21	0.70	1.13
Chi phí TC	6.53	4.74	3.81	3.94	2.34
Chi phí lãi vay	6.53	4.74	3.81	3.94	2.34
LN trong công ty LKLD	0	0	0	0	0
Chi phí bán hàng	22.1	24.4	25.2	25.3	27.0
Chi phí QLDN	24.3	23.8	25.7	26.4	26.0
LN thuần từ HĐKD	31.2	41.7	35.2	37.3	38.6
Lợi nhuận khác	0.23	0.80	-0.09	-0.10	-0.80
LN trước thuế	31.4	42.5	35.1	37.2	37.7
Lợi nhuận sau thuế	27.9	37.1	30.5	33.0	33.4
LNST của CĐ cty mẹ	27.9	37.1	30.5	33.0	33.4

tỷ VNĐ

Lưu chuyển tiền



Lưu chuyển tiền thuần năm 2024 của NDW bằng **3.70** tỷ đồng, **giảm** so với năm 2023 (17.71 tỷ đồng). Trong đó, lưu chuyển tiền từ **hoạt động kinh doanh** bằng **98.29** tỷ đồng, từ **hoạt động đầu tư** là **-51.43** tỷ đồng và từ **hoạt động tài chính** là **-43.16** tỷ đồng.