

KẾT QUẢ KINH DOANH

Ngày	213,000 VNĐ		
31/12/2024			
Thay đổi	1 tháng	3 tháng	6 tháng
	4.4%	19.1%	1.0%

DT thuần	2024		
	368	YoY ▲ 133 ▲ 56.4%	
	tỷ VNĐ		

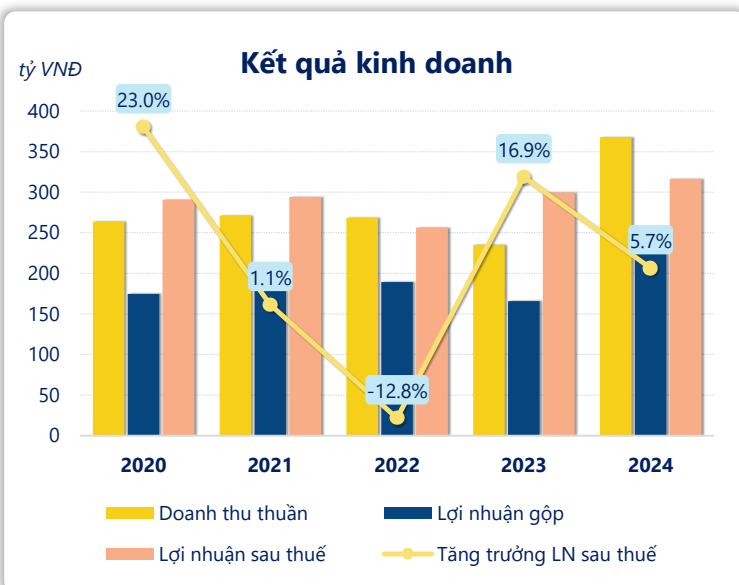
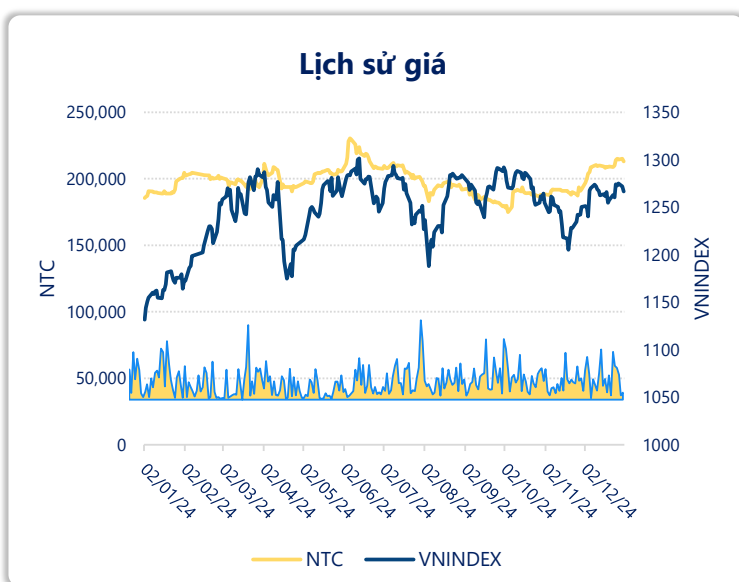
LN gộp	2024		
	226	YoY ▲ 60.0 ▲ 36.1%	
	tỷ VNĐ		

LN thuần	2024		
	370	YoY ▲ 26.0 ▲ 7.6%	
	tỷ VNĐ		

LN sau thuế	2024		
	317	YoY ▲ 17.0 ▲ 5.7%	
	tỷ VNĐ		

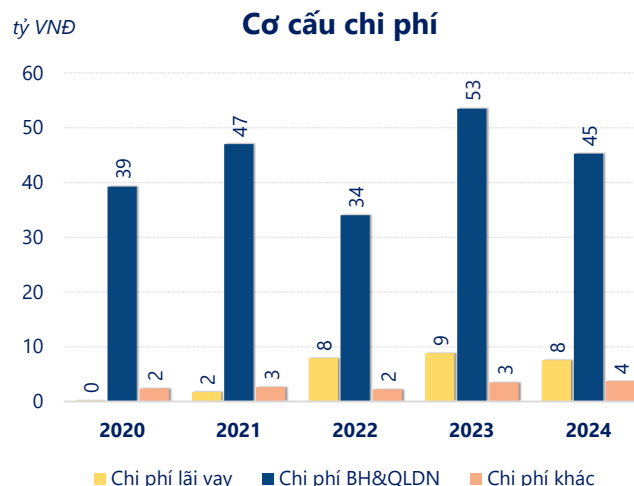
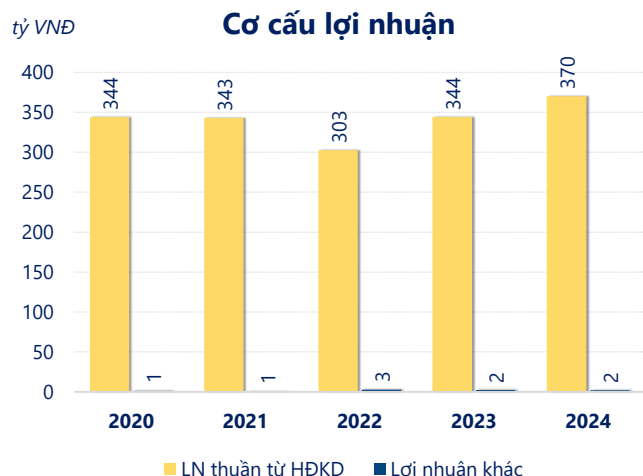
ROE	2024		
	30.2%	+/- YoY ▼ 5.6%	

ROA	2024		
	5.3%	+/- YoY ▼ 1.6%	



Năm **2024**, NTC ghi nhận doanh thu thuần **367.9** tỷ đồng và lợi nhuận sau thuế **316.6** tỷ đồng, lần lượt **tăng 56.4%** và **tăng 5.66%** so với năm trước.

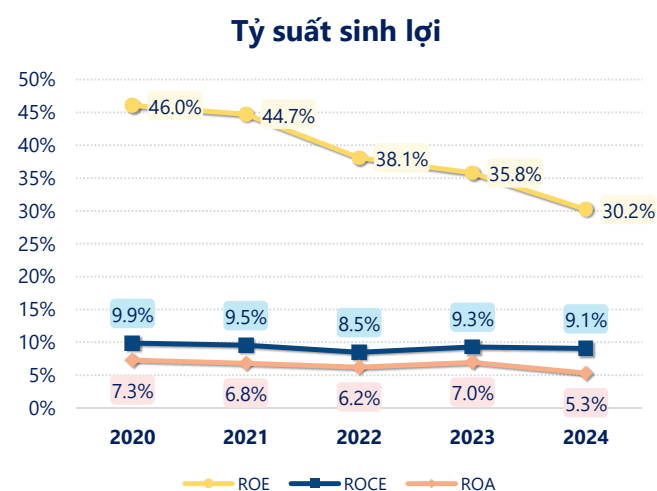
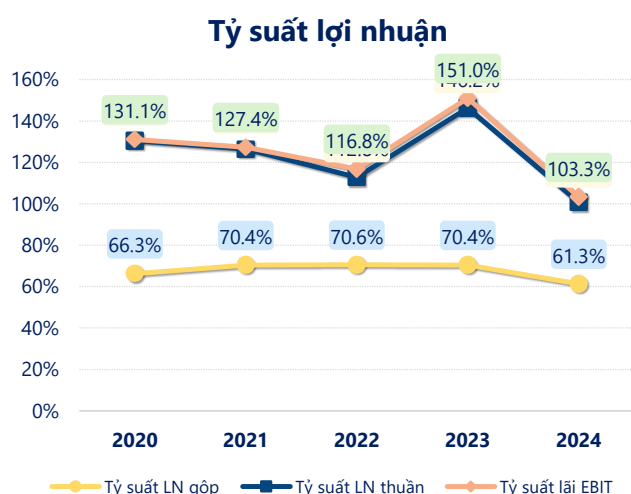
Hoạt động kinh doanh của công ty có sự tăng trưởng doanh thu và lợi nhuận, cùng với **ROE** khá tốt là **30.2%** cho thấy công ty đang phát triển và có hiệu quả hoạt động ổn định.



Năm **2024**, **NTC** có **lợi nhuận thuần từ hoạt động kinh doanh** đạt **370.2** tỷ đồng, **tăng lên 26.17** tỷ so với năm trước. Và cao hơn mức bình quân lợi nhuận thuần 5 năm (340.8 tỷ đồng) là 29.40 tỷ đồng. Cho thấy xu hướng tích cực từ hoạt động kinh doanh khi có sự phục hồi trong những năm gần đây.

Chi phí lãi vay giảm xuống so với năm trước, còn **7.55** tỷ đồng. Cùng với đó **chi phí bán hàng và quản lý doanh nghiệp** cũng **giảm xuống** còn **45.23** tỷ đồng. Bên cạnh đó, **chi phí khác** bằng **3.74** tỷ đồng, **tăng lên** so với năm trước.

ROE của NTC năm 2024 **giảm** so với năm trước còn **30.2%**, đây là mức ROE **thấp nhất** trong vòng 5 năm gần đây.

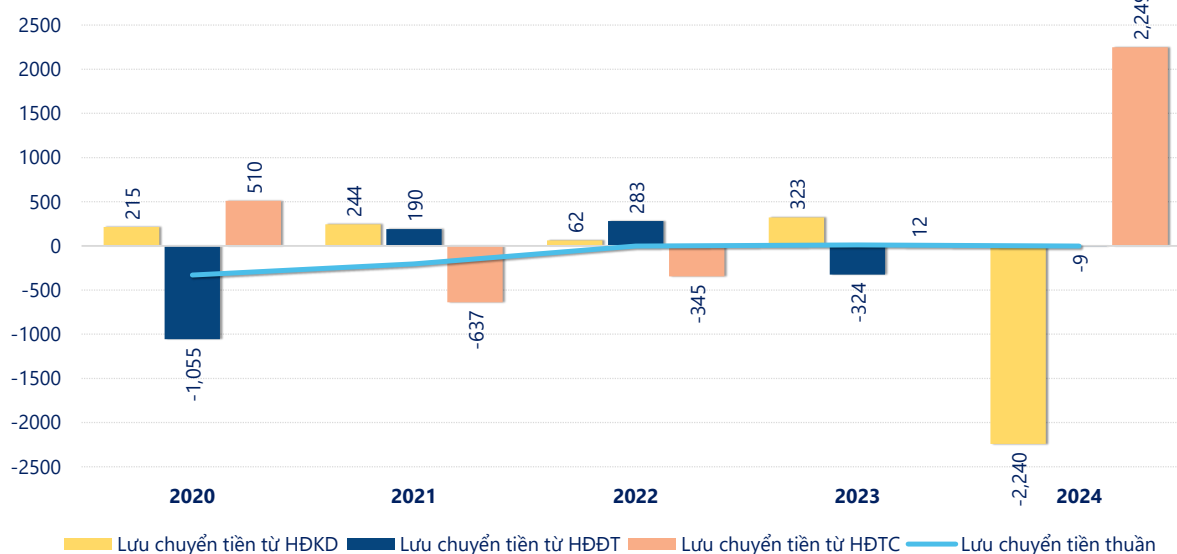


KẾT QUẢ KINH DOANH

(tỷ VNĐ)

	2020	2021	2022	2023	2024
Doanh thu thuần	264	271	268	235	368
Giá vốn hàng bán	88.9	80.4	79.0	69.6	142
Lợi nhuận gộp	175	191	189	166	226
Doanh thu HĐTC	209	203	156	241	199
Chi phí TC	0.37	4.39	8.12	9.14	8.66
Chi phí lãi vay	0.14	1.74	7.90	8.81	7.55
LN trong công ty LKLD	0	0	0	0	0
Chi phí bán hàng	3.57	3.46	3.09	3.99	4.09
Chi phí QLDN	35.7	43.5	30.9	49.5	41.1
LN thuần từ HĐKD	344	343	303	344	370
Lợi nhuận khác	1.38	0.68	2.87	2.40	2.10
LN trước thuế	345	344	306	346	372
Lợi nhuận sau thuế	291	294	256	300	317
LNST của CĐ cty mẹ	291	294	256	300	317

tỷ VNĐ

Lưu chuyển tiền

Lưu chuyển tiền thuần năm 2024 của NTC bằng **-0.33** tỷ đồng, **giảm** so với năm 2023 (11.16 tỷ đồng). Trong đó, lưu chuyển tiền từ **hoạt động kinh doanh** bằng **-2,240** tỷ đồng, từ **hoạt động đầu tư** là **-8.90** tỷ đồng và từ **hoạt động tài chính** là **2,249** tỷ đồng.