

KẾT QUẢ KINH DOANH

Ngày	23,750 VNĐ		
31/12/2024			
Thay đổi	1 tháng	3 tháng	6 tháng
	5.8%	1.3%	-1.5%

2024		YoY
DT thuần	16,184	▲ 2,979
tỷ VNĐ		▲ 22.6%

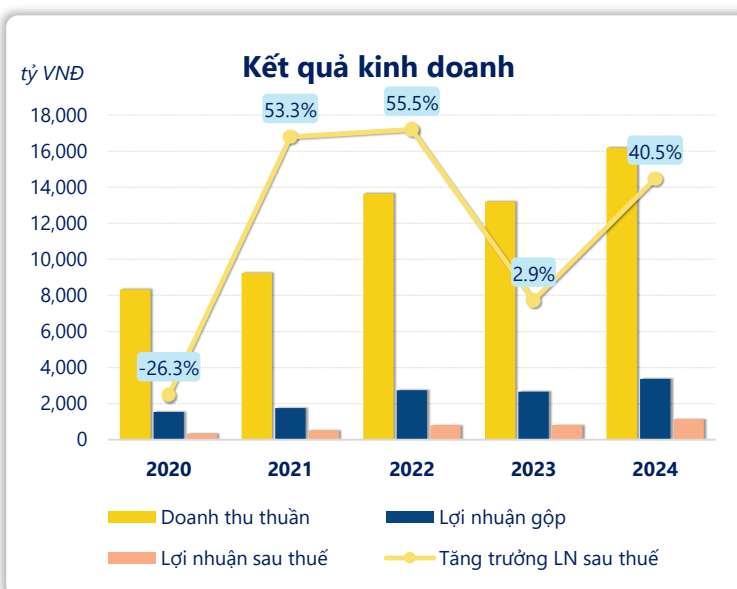
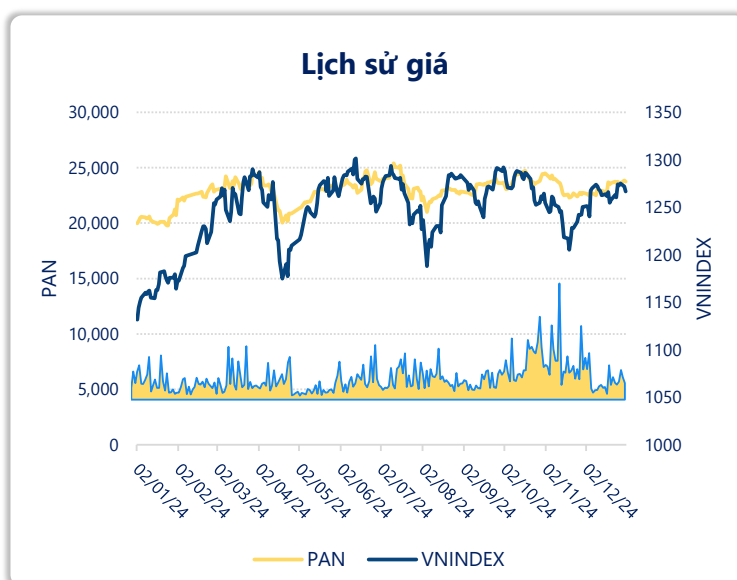
2024		YoY
LN gộp	3,364	▲ 704
tỷ VNĐ		▲ 26.5%

2024		YoY
LN thuần	1,329	▲ 377
tỷ VNĐ		▲ 39.6%

2024		YoY
LN sau thuế	1,148	▲ 331
tỷ VNĐ		▲ 40.5%

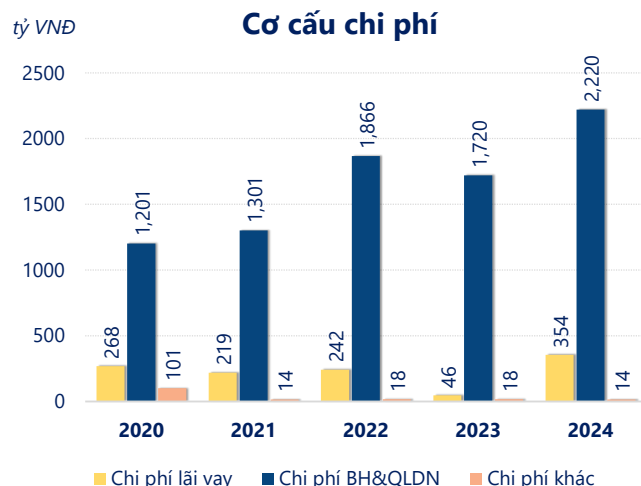
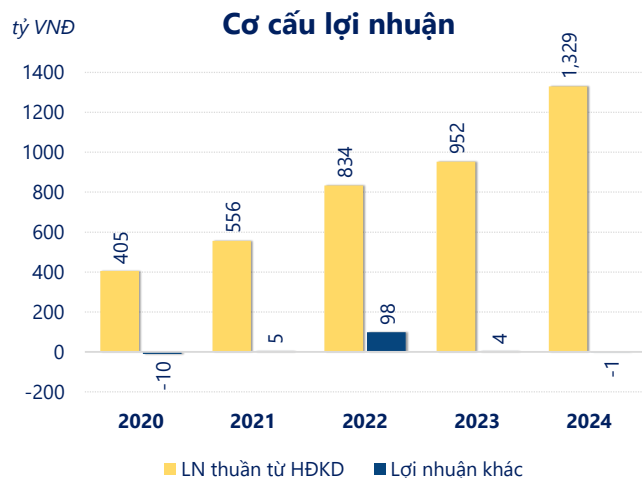
2024		+/- YoY
ROE	6.9%	▲ 1.9%

2024		+/- YoY
ROA	2.7%	▲ 0.5%



Năm **2024**, **PAN** ghi nhận doanh thu thuần **16,184** tỷ đồng và lợi nhuận sau thuế **1,148** tỷ đồng, lần lượt **tăng 22.6%** và **tăng 40.5%** so với năm trước.

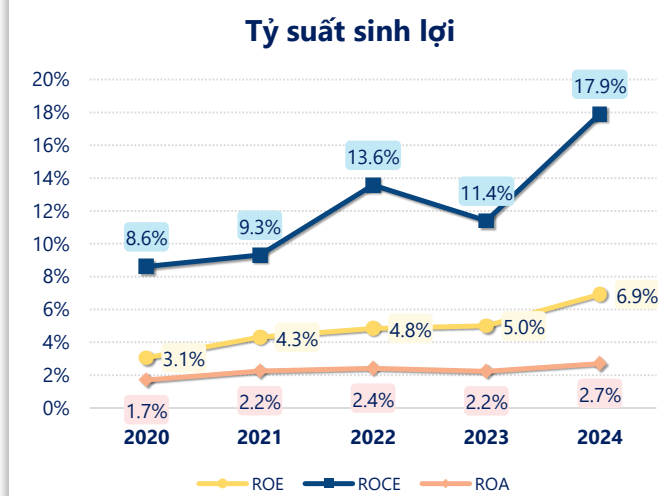
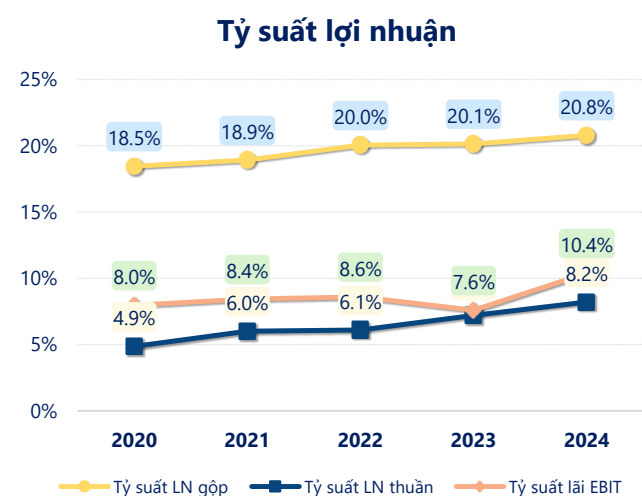
Công ty có sự tăng trưởng về doanh thu và lợi nhuận, với **ROE** đạt **6.92%**. Là một tín hiệu tích cực về hoạt động kinh doanh, tuy nhiên công ty cần cải thiện hiệu quả hoạt động tốt hơn.



Năm **2024**, PAN có **lợi nhuận thuần từ hoạt động kinh doanh** đạt **1,329** tỷ đồng, **tăng lên 377.3** tỷ so với năm trước. Và cao hơn mức bình quân lợi nhuận thuần 5 năm (815.4 tỷ đồng) là 514.0 tỷ đồng. Cho thấy xu hướng tích cực từ hoạt động kinh doanh khi có sự phục hồi trong những năm gần đây.

Chi phí lãi vay tăng lên so với năm trước, ở mức **353.7** tỷ đồng. Cùng với đó **chi phí bán hàng và quản lý doanh nghiệp** cũng **tăng lên**, ở mức **2,220** tỷ đồng. Bên cạnh đó, **chi phí khác** bằng **14.38** tỷ đồng, **giảm xuống** so với năm trước.

ROE của PAN năm 2024 **tăng trưởng** so với năm trước đạt giá trị bằng **6.92%**, đây là mức ROE **cao nhất** trong vòng 5 năm gần đây.



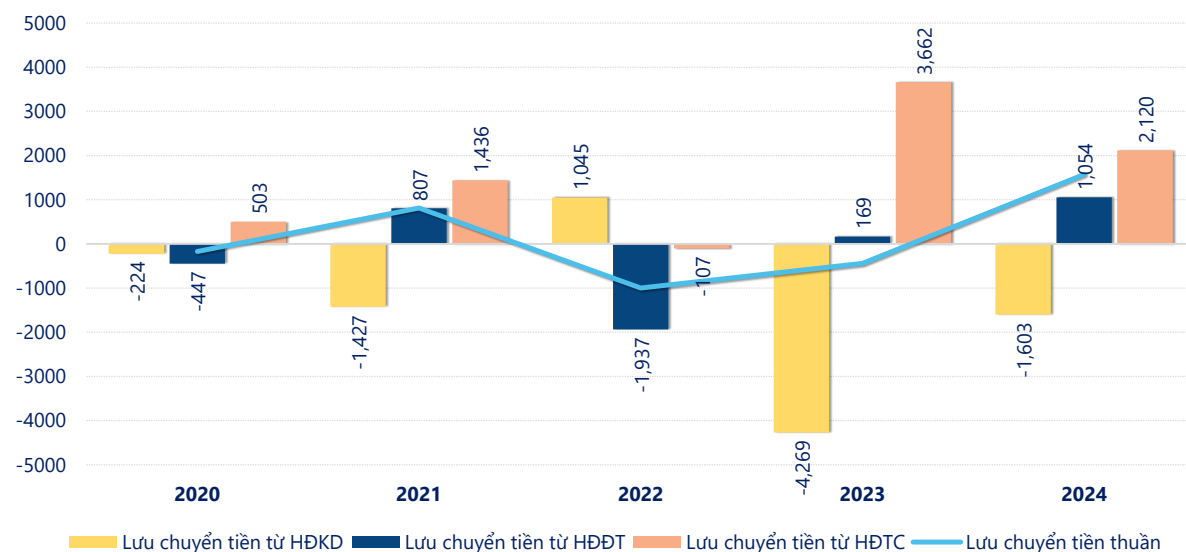
KẾT QUẢ KINH DOANH

(tỷ VNĐ)

	2020	2021	2022	2023	2024
Doanh thu thuần	8,329	9,249	13,655	13,205	16,184
Giá vốn hàng bán	6,792	7,498	10,919	10,545	12,820
Lợi nhuận gộp	1,537	1,750	2,736	2,660	3,364
Doanh thu HĐTC	300	312	317	578	623
Chi phí TC	292	266	362	576	591
Chi phí lãi vay	268	219	242	46.5	354
LN trong công ty LKLD	60.8	60.9	8.81	10.7	152
Chi phí bán hàng	654	740	1,216	1,061	1,508
Chi phí QLDN	547	561	650	659	712
LN thuần từ HĐKD	405	556	834	952	1,329
Lợi nhuận khác	-9.59	4.57	98.2	3.94	-0.94
LN trước thuế	395	561	932	956	1,328
Lợi nhuận sau thuế	333	511	794	817	1,148
LNST của CĐ cty mẹ	188	296	374	406	594

tỷ VNĐ

Lưu chuyển tiền



Lưu chuyển tiền thuần năm 2024 của PAN bằng **1,571** tỷ đồng, **tăng** so với năm 2023 (-438.3 tỷ đồng). Trong đó, lưu chuyển tiền từ **hoạt động kinh doanh** bằng **-1,603** tỷ đồng, từ **hoạt động đầu tư** là **1,054** tỷ đồng và từ **hoạt động tài chính** là **2,120** tỷ đồng.