

KẾT QUẢ KINH DOANH

Ngày	87,300 VNĐ		
31/12/2024			
Thay đổi	1 tháng	3 tháng	6 tháng
	5.3%	8.2%	1.5%

DT thuần	2024		
	1,721	YoY	▲ 10.0
	tỷ VNĐ		▲ 0.6%

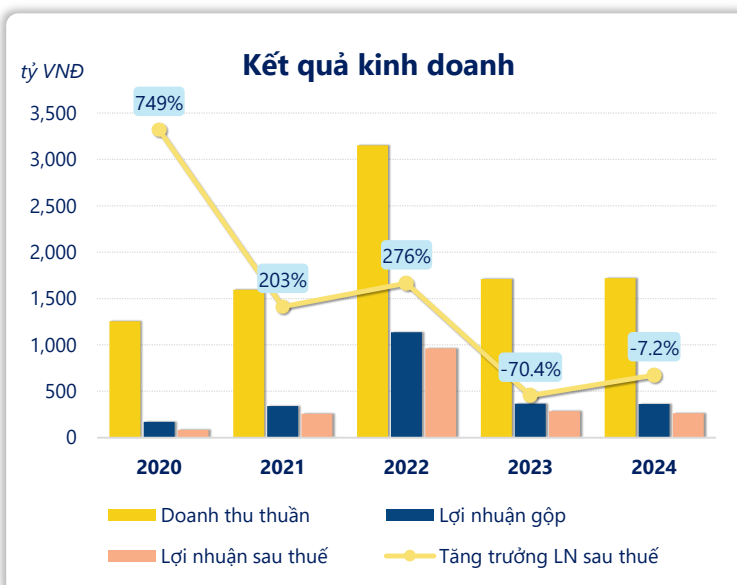
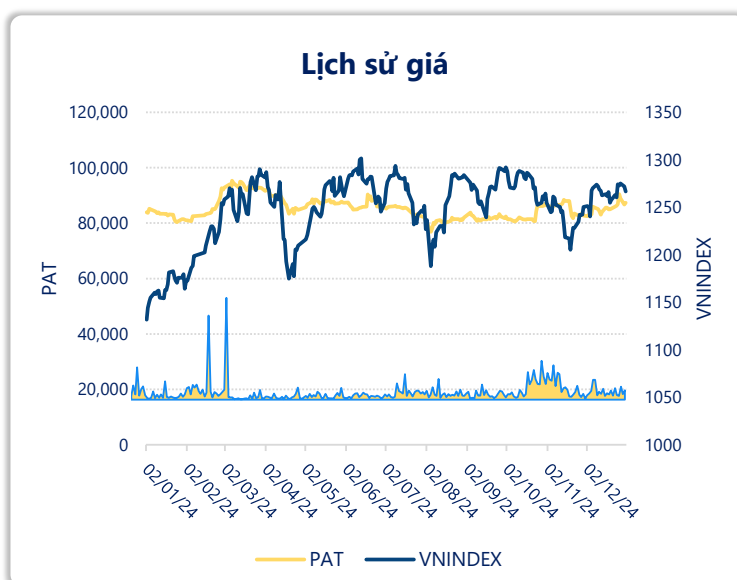
LN gộp	2024		
	363	YoY	▼ 3.00
	tỷ VNĐ		▼ 0.8%

LN thuần	2024		
	279	YoY	▼ 22.0
	tỷ VNĐ		▼ 7.2%

LN sau thuế	2024		
	265	YoY	▼ 21.0
	tỷ VNĐ		▼ 7.2%

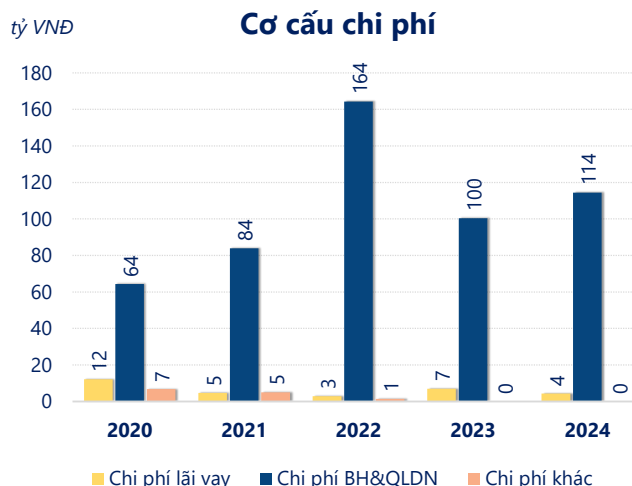
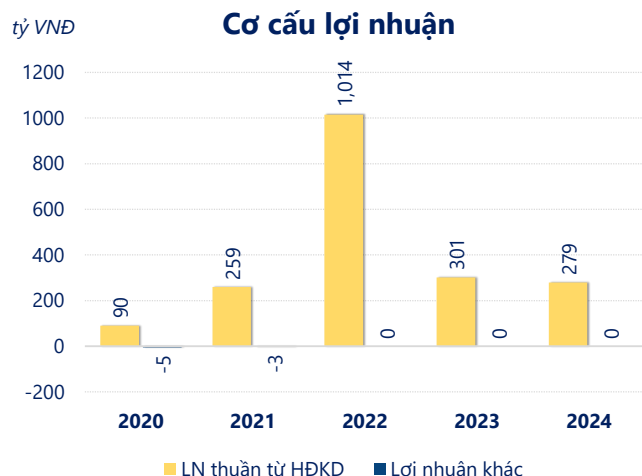
ROE	2024		
	48.7%	+/- YoY	▲ 4.8%

ROA	2024		
	24.8%	+/- YoY	▲ 1.0%



Kết quả kinh doanh **PAT** năm **2024**, doanh thu thuần đạt **1,721** tỷ đồng **tăng 0.63%**, lợi nhuận sau thuế đạt **264.9** tỷ đồng **giảm 7.23%**.

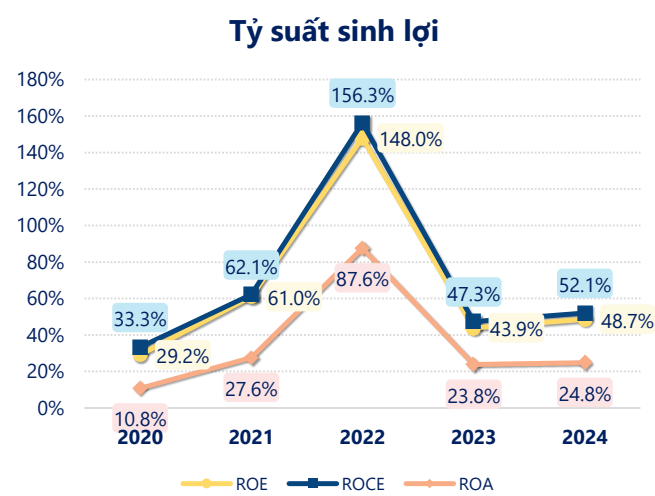
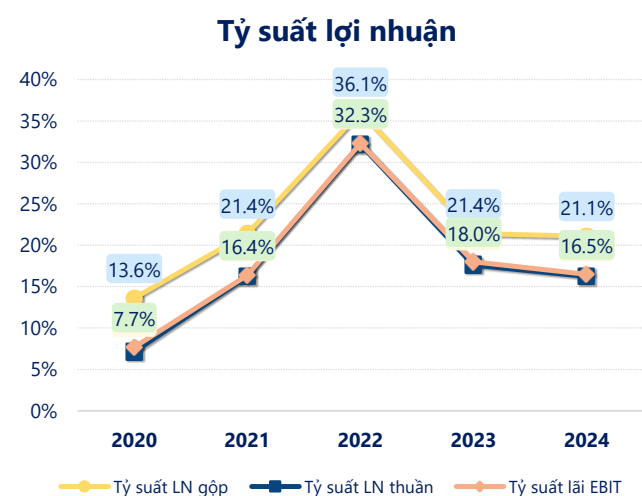
Mặc dù doanh thu thuần tăng nhưng lợi nhuận sau thuế giảm, có thể do sự gia tăng của chi phí hoạt động hoặc giá vốn. Tuy nhiên, với **ROE** là **48.7%** thì công ty vẫn có mức sinh lợi ổn định và đảm bảo hiệu quả hoạt động.



Năm **2024**, PAT có **lợi nhuận thuần từ hoạt động kinh doanh** đạt **279.2** tỷ đồng, **giảm đi 21.60** tỷ so với năm trước. Và thấp hơn mức bình quân lợi nhuận thuần 5 năm (388.6 tỷ đồng) là 109.5 tỷ đồng. Cho thấy xu hướng không tích cực từ hoạt động kinh doanh, cần điều chỉnh chiến lược để hoạt động kinh doanh phục hồi.

Chi phí lãi vay giảm xuống so với năm trước, còn **4.31** tỷ đồng. Nhưng **chi phí bán hàng và quản lý doanh nghiệp tăng lên**, ở mức **114.4** tỷ đồng. Bên cạnh đó, **chi phí khác bằng 0.00** tỷ đồng, **không đổi** so với năm trước.

ROE của PAT năm 2024 **tăng trưởng** so với năm trước đạt giá trị bằng **48.7%**, tuy nhiên vẫn **thấp hơn mức bình quân** trong vòng 5 năm gần đây.



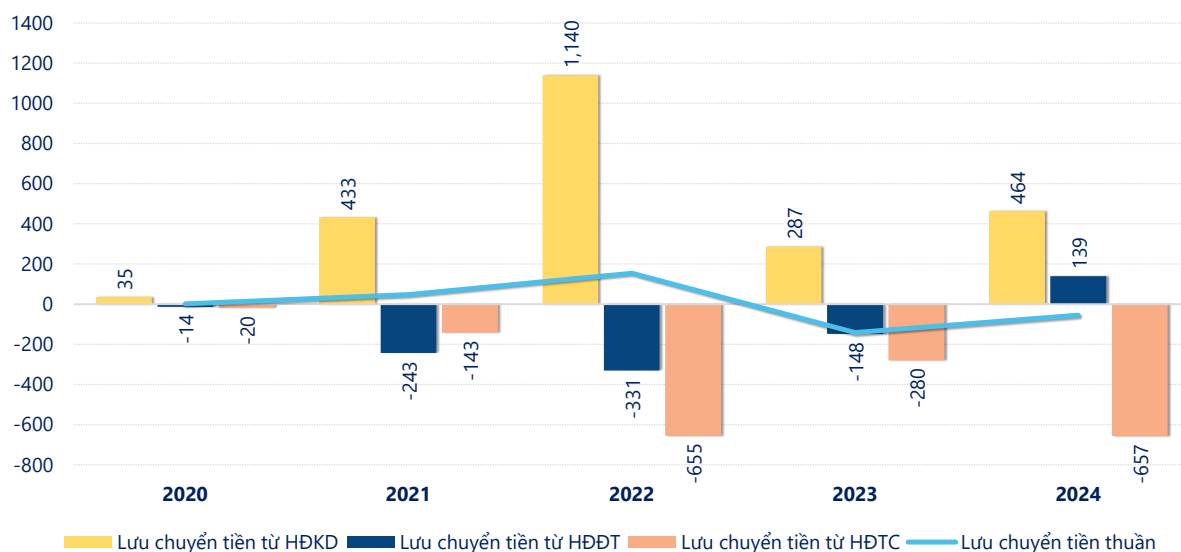
KẾT QUẢ KINH DOANH

(tỷ VNĐ)

	2020	2021	2022	2023	2024
Doanh thu thuần	1,256	1,595	3,150	1,711	1,721
Giá vốn hàng bán	1,085	1,254	2,012	1,344	1,358
Lợi nhuận gộp	171	341	1,138	366	363
Doanh thu HĐTC	10.4	19.5	67.5	53.2	49.3
Chi phí TC	27.3	17.4	26.8	18.2	19.0
Chi phí lãi vay	12.1	4.60	2.94	6.95	4.31
LN trong công ty LKLD	0	0	0	0	0
Chi phí bán hàng	51.8	66.5	147	82.5	98.9
Chi phí QLDN	12.5	17.3	17.1	17.9	15.5
LN thuần từ HĐKD	89.8	259	1,014	301	279
Lợi nhuận khác	-5.28	-2.99	0	0	0
LN trước thuế	84.5	256	1,014	301	279
Lợi nhuận sau thuế	84.5	256	963	286	265
LNST của CĐ cty mẹ	84.5	256	963	286	265

tỷ VNĐ

Lưu chuyển tiền



Lưu chuyển tiền thuần năm 2024 của PAT bằng **-54.35** tỷ đồng, **tăng** so với năm 2023 (-141.5 tỷ đồng). Trong đó, lưu chuyển tiền từ **hoạt động kinh doanh** bằng **464.0** tỷ đồng, từ **hoạt động đầu tư** là **138.6** tỷ đồng và từ **hoạt động tài chính** là **-656.9** tỷ đồng.