

KẾT QUẢ KINH DOANH

Ngày	26,800 VNĐ		
31/12/2024			
Thay đổi	1 tháng	3 tháng	6 tháng
	0.8%	-1.8%	-1.0%

DT thuần	2024	YoY
159		▲ 41.0
tỷ VNĐ		▲ 34.1%

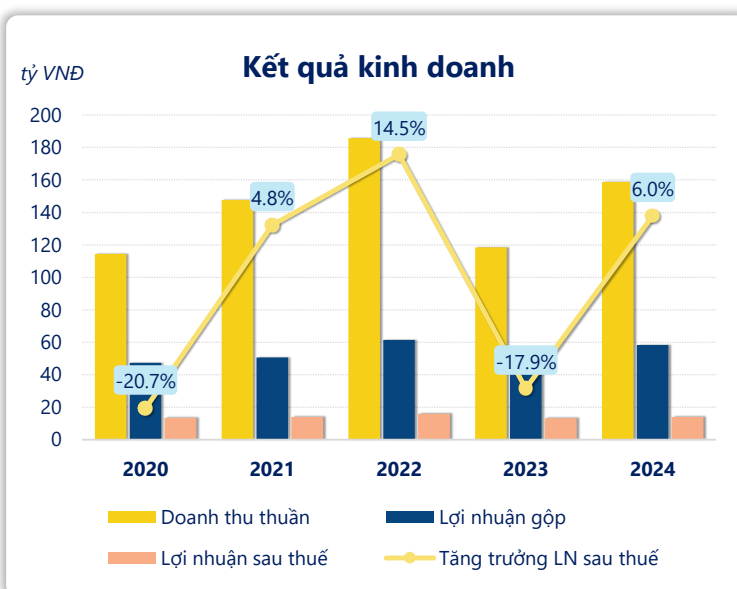
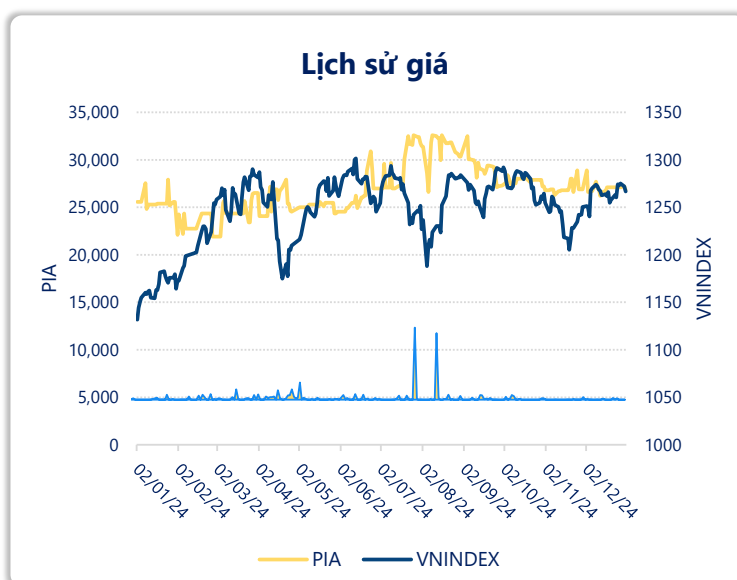
LN gộp	2024	YoY
58.4		▲ 4.40
tỷ VNĐ		▲ 8.0%

LN thuần	2024	YoY
18.7		▲ 2.10
tỷ VNĐ		▲ 13.0%

LN sau thuế	2024	YoY
14.0		▲ 0.80
tỷ VNĐ		▲ 6.0%

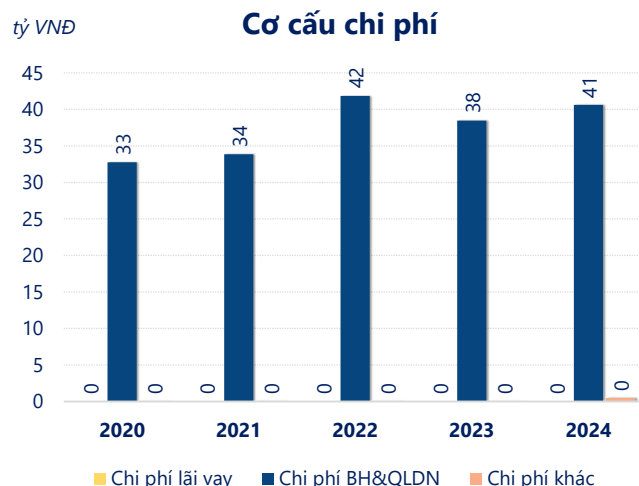
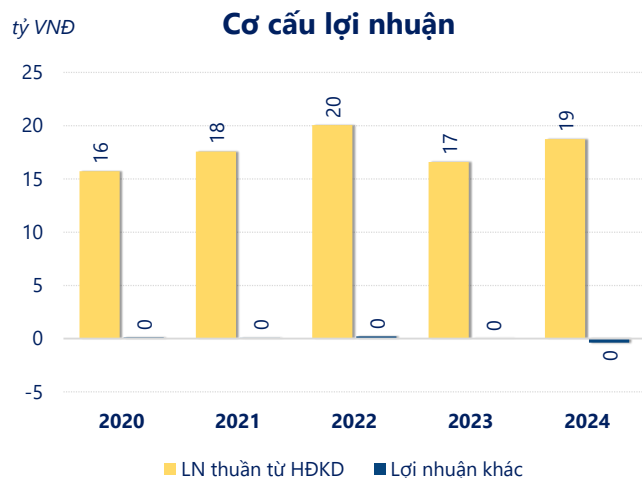
ROE	2024	+/- YoY
19.7%		▲ 0.5%

ROA	2024	+/- YoY
14.3%		▲ 0.6%



Năm **2024**, **PIA** ghi nhận doanh thu thuần **158.9** tỷ đồng và lợi nhuận sau thuế **13.96** tỷ đồng, lần lượt **tăng 34.1%** và **tăng 6.04%** so với năm trước.

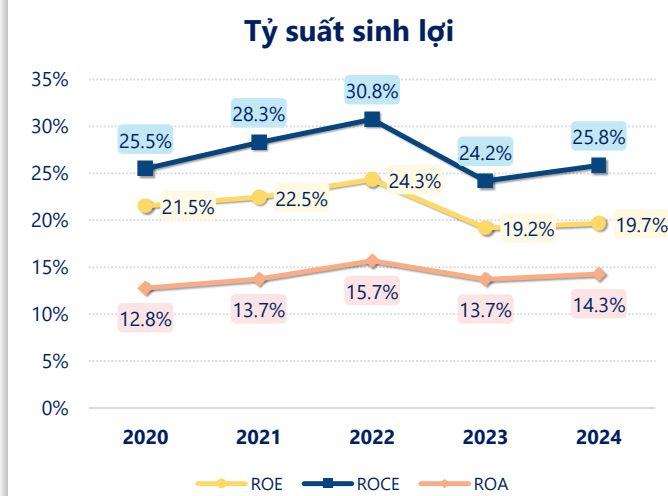
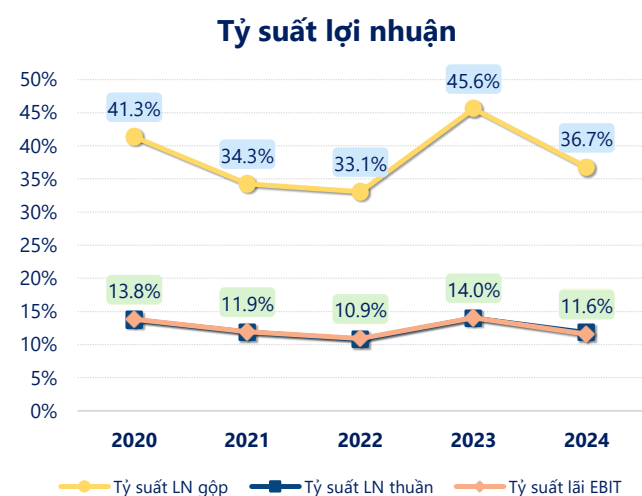
Hoạt động kinh doanh của công ty có sự tăng trưởng doanh thu và lợi nhuận, cùng với **ROE** khá tốt là **19.7%** cho thấy công ty đang phát triển và có hiệu quả hoạt động ổn định.



Năm **2024**, PIA có **lợi nhuận thuần từ hoạt động kinh doanh** đạt **18.74** tỷ đồng, **tăng lên 2.15** tỷ so với năm trước. Và cao hơn mức bình quân lợi nhuận thuần 5 năm (17.74 tỷ đồng) là 1.01 tỷ đồng. Cho thấy xu hướng tích cực từ hoạt động kinh doanh khi có sự phục hồi trong những năm gần đây.

Chi phí lãi vay không đổi so với năm trước bằng **0.00** tỷ đồng. Nhưng **chi phí bán hàng và quản lý doanh nghiệp tăng lên** ở mức **40.61** tỷ đồng. Bên cạnh đó, **chi phí khác** bằng **0.46** tỷ đồng, **tăng lên** so với năm trước.

ROE của PIA năm 2024 **tăng trưởng** so với năm trước đạt giá trị bằng **19.7%**, tuy nhiên vẫn **thấp hơn mức bình quân** trong vòng 5 năm gần đây.



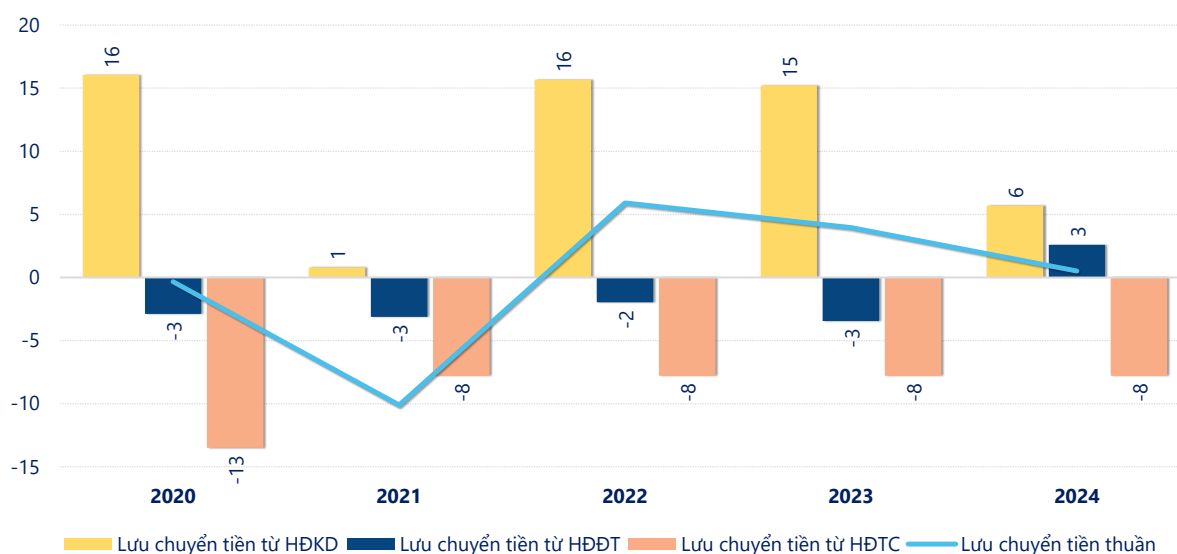
KẾT QUẢ KINH DOANH

(tỷ VNĐ)

	2020	2021	2022	2023	2024
Doanh thu thuần	114	148	186	118	159
Giá vốn hàng bán	67.1	97.1	124	64.4	101
Lợi nhuận gộp	47.3	50.6	61.4	54.0	58.4
Doanh thu HĐTC	1.20	0.85	0.72	1.04	1.06
Chi phí TC	0.03	0.02	0.22	0.01	0.05
Chi phí lãi vay	0	0	0	0	0
LN trong công ty LKLD	0	0	0	0	0
Chi phí bán hàng	32.8	33.9	41.9	38.5	40.6
Chi phí QLDN	0	0	0	0	0
LN thuần từ HĐKD	15.7	17.6	20.1	16.6	18.7
Lợi nhuận khác	0.09	0.07	0.22	0.04	-0.38
LN trước thuế	15.8	17.6	20.3	16.6	18.4
Lợi nhuận sau thuế	13.4	14.0	16.0	13.2	14.0
LNST của CĐ cty mẹ	13.4	14.0	16.0	13.2	14.0

tỷ VNĐ

Lưu chuyển tiền



Lưu chuyển tiền thuần năm 2024 của PIA bằng **0.50** tỷ đồng, **giảm** so với năm 2023 (3.96 tỷ đồng). Trong đó, lưu chuyển tiền từ **hoạt động kinh doanh** bằng **5.70** tỷ đồng, từ **hoạt động đầu tư** là **2.59** tỷ đồng và từ **hoạt động tài chính** là **-7.80** tỷ đồng.