

KẾT QUẢ KINH DOANH

Ngày	19,700 VNĐ		
31/12/2024			
Thay đổi	1 tháng	3 tháng	6 tháng
	5.3%	-8.8%	-

DT thuần	2024		
	117	YoY ▼ 21.0 ▼ 15.3%	
	tỷ VNĐ		

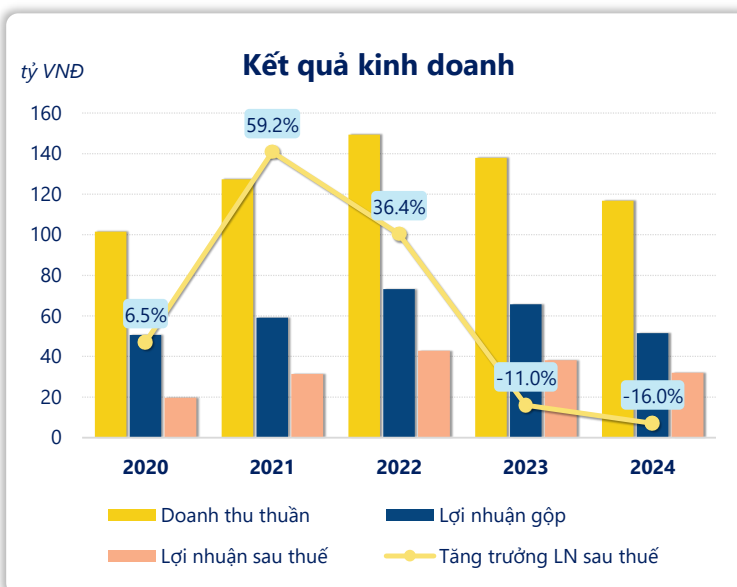
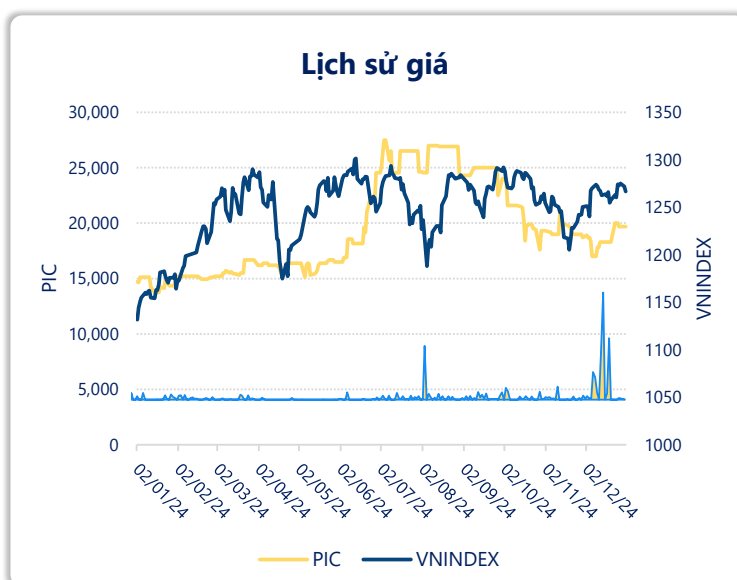
LN gộp	2024		
	51.5	YoY ▼ 14.2 ▼ 21.6%	
	tỷ VNĐ		

LN thuần	2024		
	33.8	YoY ▼ 9.00 ▼ 21.0%	
	tỷ VNĐ		

LN sau thuế	2024		
	32.0	YoY ▼ 6.20 ▼ 16.0%	
	tỷ VNĐ		

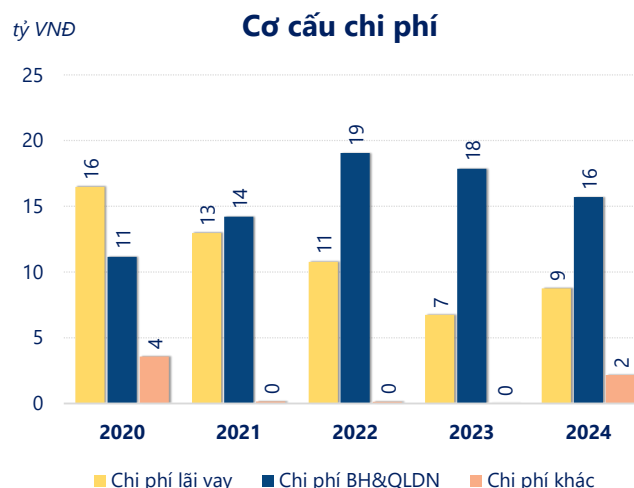
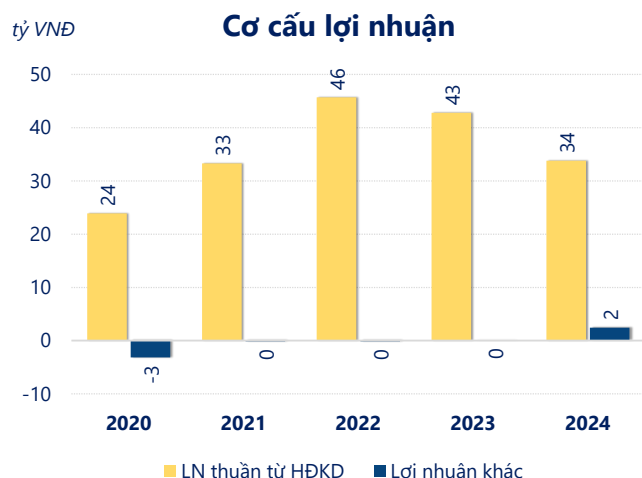
ROE	2024		
	8.8%	+/- YoY ▼ 1.9%	

ROA	2024		
	7.3%	+/- YoY ▼ 0.7%	



Năm **2024**, **PIC** ghi nhận doanh thu thuần **116.7** tỷ đồng và lợi nhuận sau thuế **32.04** tỷ đồng, lần lượt **giảm 15.3%** và **giảm 16.0%** so với năm trước.

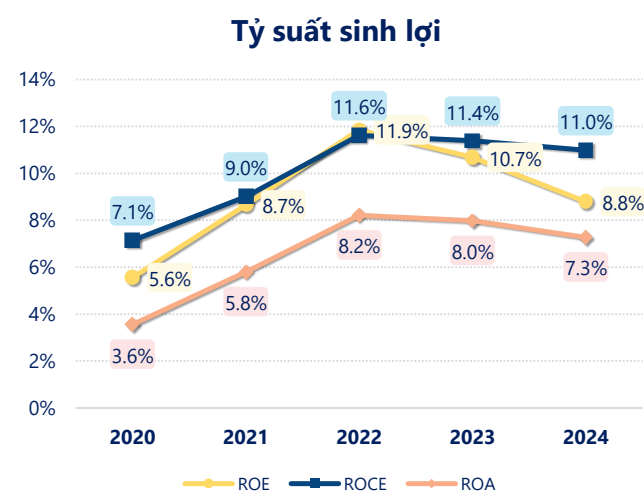
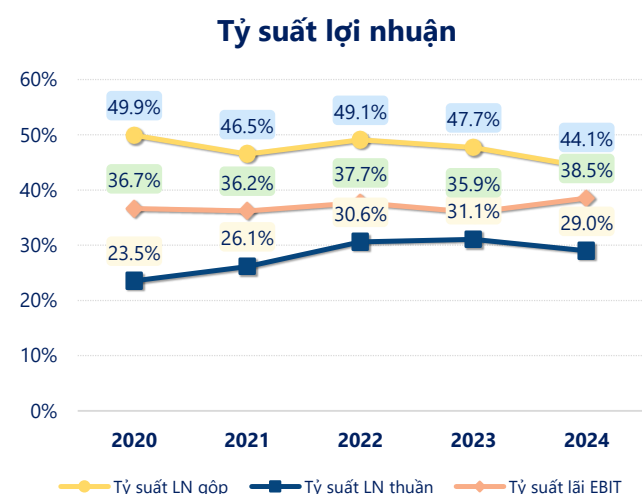
Sự sụt giảm về doanh thu và lợi nhuận cùng với **ROE** ở mức **8.79%**. Cho thấy công ty đang gặp khó khăn trong việc duy trì và tăng trưởng lợi nhuận. Cần tối ưu hóa hoạt động và quản lý vốn hiệu quả.



Năm **2024**, **PIC** có **lợi nhuận thuần từ hoạt động kinh doanh** đạt **33.80** tỷ đồng, **giảm đi 9.01** tỷ so với năm trước. Và thấp hơn mức bình quân lợi nhuận thuần 5 năm (35.91 tỷ đồng) là 2.10 tỷ đồng. Cho thấy xu hướng không tích cực từ hoạt động kinh doanh, cần điều chỉnh chiến lược để hoạt động kinh doanh phục hồi.

Chi phí lãi vay tăng lên so với năm trước, ở mức **8.75** tỷ đồng. Nhưng **chi phí bán hàng và quản lý doanh nghiệp giảm** xuống còn **15.70** tỷ đồng. Bên cạnh đó, **chi phí khác bằng 2.16** tỷ đồng, **tăng lên** so với năm trước.

ROE của PIC năm 2024 **giảm** so với năm trước còn **8.79%**, **thấp hơn mức bình quân** trong vòng 5 năm gần đây.



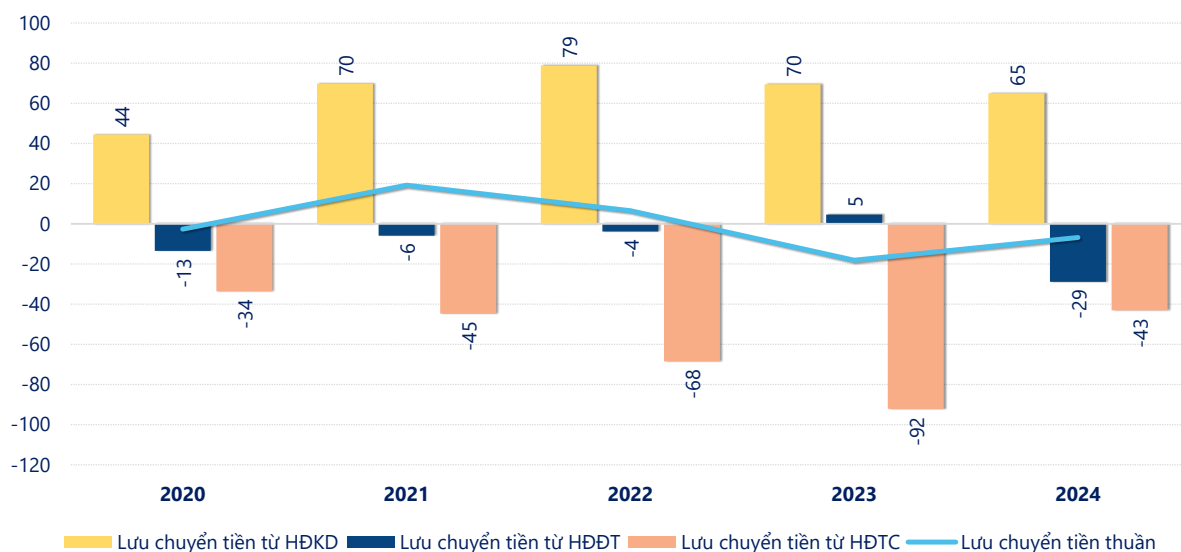
KẾT QUẢ KINH DOANH

(tỷ VNĐ)

	2020	2021	2022	2023	2024
Doanh thu thuần	102	127	149	138	117
Giá vốn hàng bán	50.9	68.2	76.1	72.1	65.2
Lợi nhuận gộp	50.7	59.2	73.3	65.7	51.5
Doanh thu HĐTC	0.88	1.29	2.25	1.67	0.58
Chi phí TC	16.5	13.0	10.8	6.74	2.61
Chi phí lãi vay	16.5	13.0	10.8	6.74	8.75
LN trong công ty LKLD	0	0	0	0	0
Chi phí bán hàng	0	0	0	0	0
Chi phí QLDN	11.2	14.2	19.1	17.9	15.7
LN thuần từ HĐKD	23.9	33.3	45.7	42.8	33.8
Lợi nhuận khác	-3.17	-0.12	-0.13	0.00	2.42
LN trước thuế	20.7	33.2	45.6	42.8	36.2
Lợi nhuận sau thuế	19.7	31.4	42.9	38.2	32.0
LNST của CĐ cty mẹ	19.7	31.4	42.9	38.2	32.0

tỷ VNĐ

Lưu chuyển tiền



Lưu chuyển tiền thuần năm 2024 của PIC bằng **-6.73** tỷ đồng, **tăng** so với năm 2023 (-18.13 tỷ đồng). Trong đó, lưu chuyển tiền từ **hoạt động kinh doanh** bằng **65.15** tỷ đồng, từ **hoạt động đầu tư** là **-28.81** tỷ đồng và từ **hoạt động tài chính** là **-43.07** tỷ đồng.