

## KẾT QUẢ KINH DOANH

Ngày	104,000 VNĐ		
31/12/2024			
Thay đổi	1 tháng	3 tháng	6 tháng
	-	11.8%	25.5%

	2024	
DT thuần	498	YoY ▲ 13.0 ▲ 2.7%
	tỷ VNĐ	

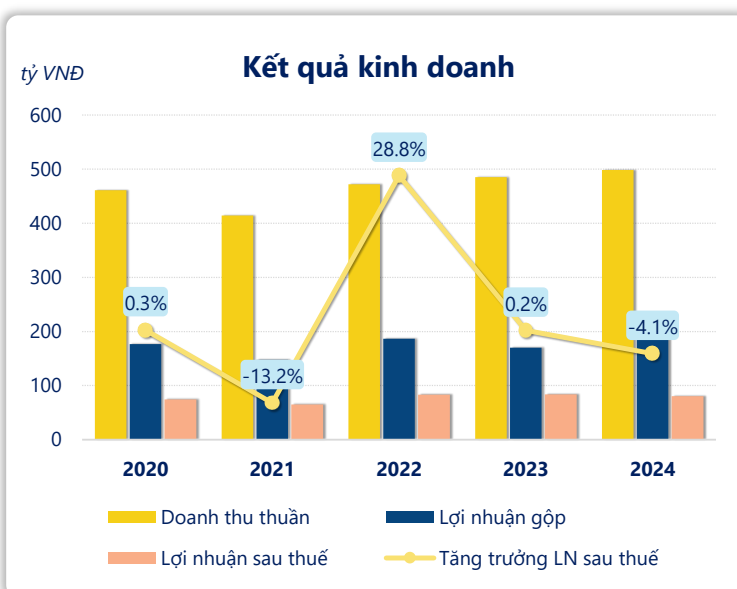
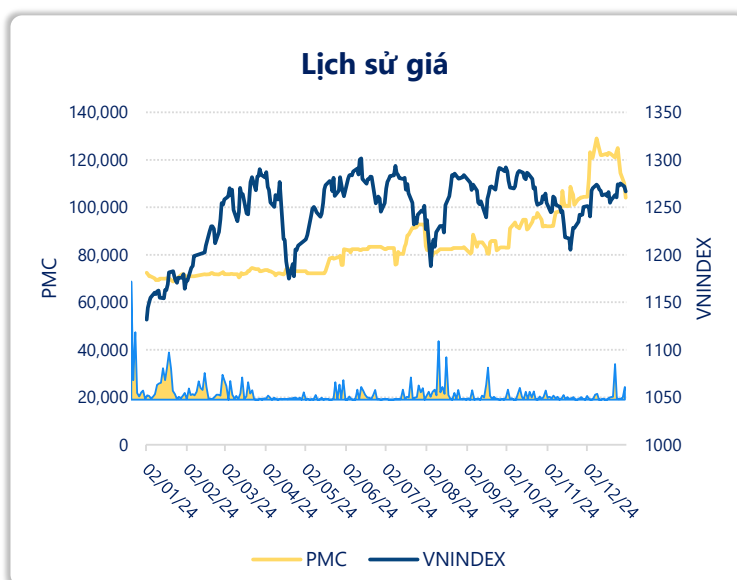
	2024	
LN góp	187	YoY ▲ 17.0 ▲ 10.1%
	tỷ VNĐ	

	2024	
LN thuần	100	YoY ▼ 4.00 ▼ 4.0%
	tỷ VNĐ	

	2024	
LN sau thuế	80.1	YoY ▼ 3.50 ▼ 4.1%
	tỷ VNĐ	

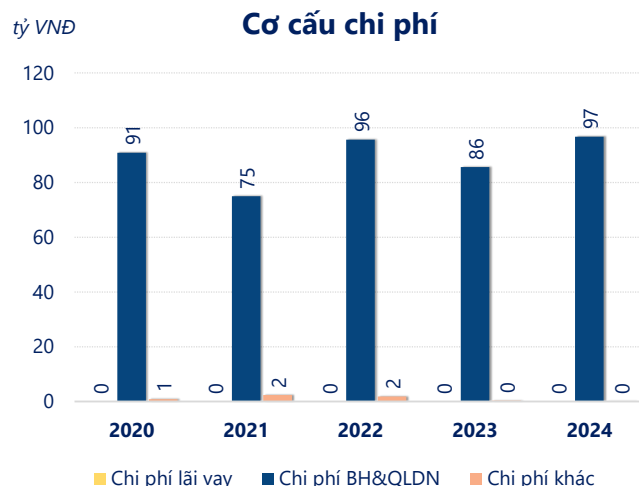
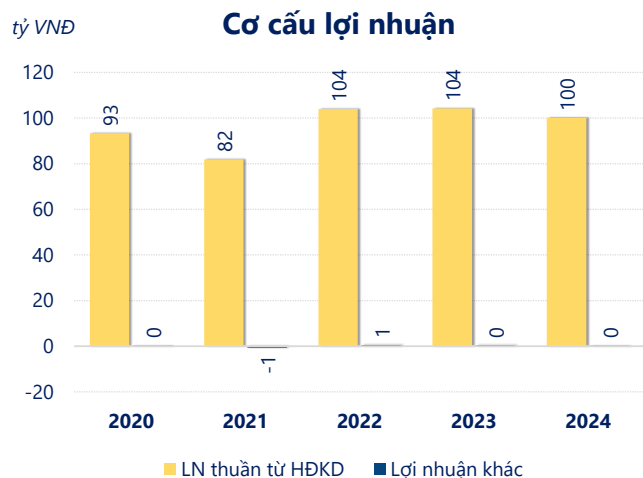
	2024	
ROE	25.3%	+/- YoY ▲ 3.6%

	2024	
ROA	20.0%	+/- YoY ▲ 1.8%



Năm **2024**, PMC ghi nhận doanh thu thuần **498.2** tỷ đồng và lợi nhuận sau thuế **80.13** tỷ đồng, lần lượt **tăng 2.68%** và **giảm 4.11%** so với năm trước.

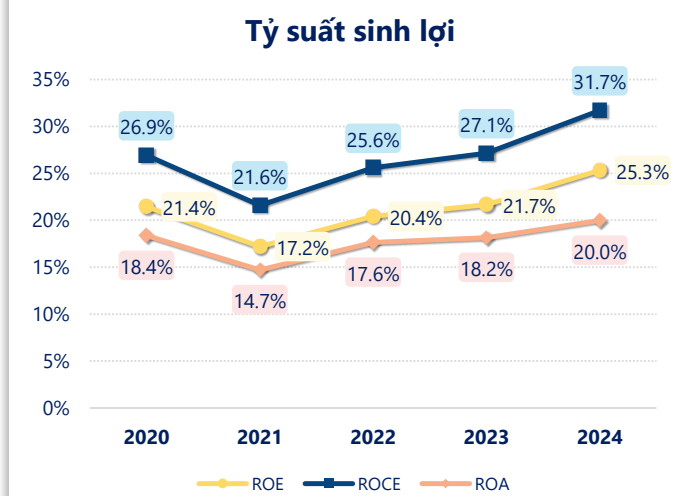
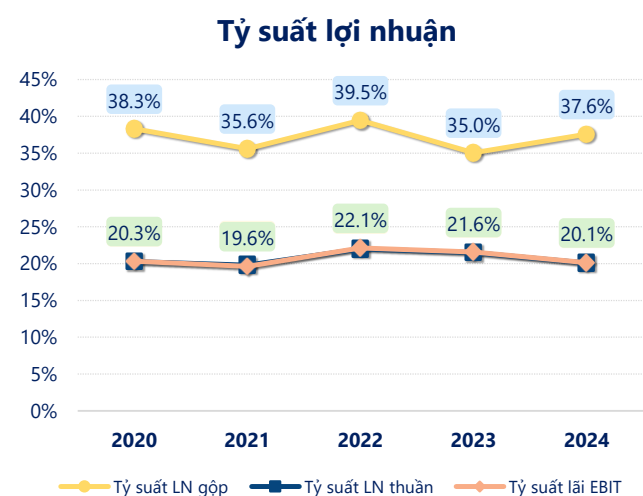
Mặc dù doanh thu thuần tăng nhưng lợi nhuận sau thuế giảm, có thể do sự gia tăng của chi phí hoạt động hoặc giá vốn. Tuy nhiên, với **ROE** là **25.3%** thì công ty vẫn có mức sinh lợi ổn định và đảm bảo hiệu quả hoạt động.



Năm **2024**, **PMC** có **lợi nhuận thuần từ hoạt động kinh doanh** đạt **100.0** tỷ đồng, **giảm đi 4.22** tỷ so với năm trước. Và cao hơn mức bình quân lợi nhuận thuần 5 năm (96.71 tỷ đồng) là 3.33 tỷ đồng. Cho thấy xu hướng tích cực từ hoạt động kinh doanh khi có sự phục hồi trong những năm gần đây.

**Chi phí lãi vay không đổi** so với năm trước bằng **0.00** tỷ đồng. Nhưng **chi phí bán hàng và quản lý doanh nghiệp tăng lên** ở mức **96.73** tỷ đồng. Bên cạnh đó, **chi phí khác** bằng **0.06** tỷ đồng, **giảm xuống** so với năm trước.

**ROE** của PMC năm 2024 **tăng trưởng** so với năm trước đạt giá trị bằng **25.3%**, đây là mức ROE **cao nhất** trong vòng 5 năm gần đây.



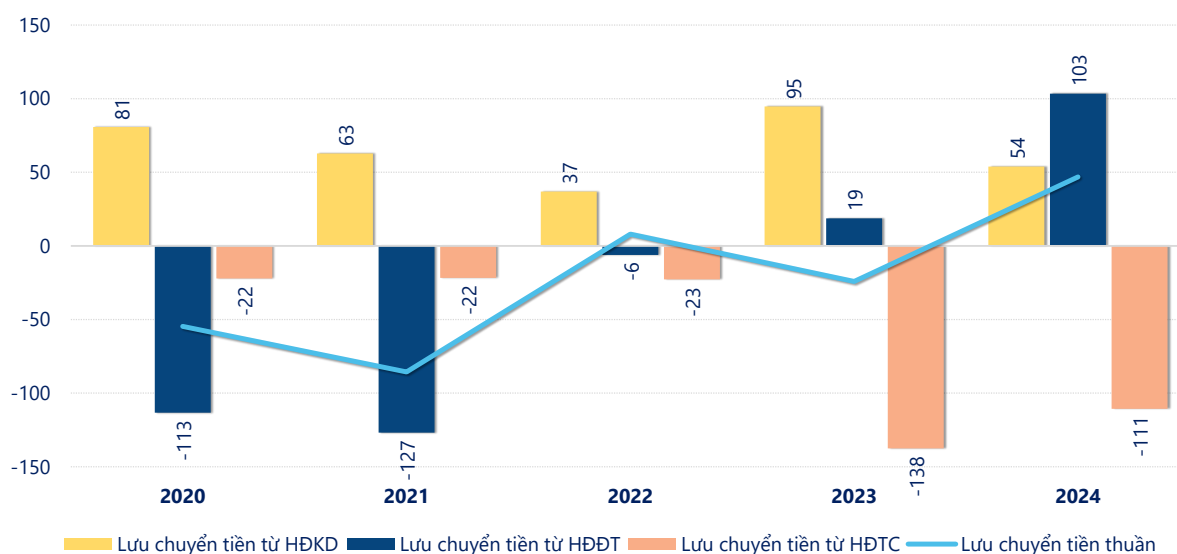
## KẾT QUẢ KINH DOANH

(tỷ VNĐ)

	2020	2021	2022	2023	2024
<b>Doanh thu thuần</b>	<b>461</b>	<b>414</b>	<b>472</b>	<b>485</b>	<b>498</b>
Giá vốn hàng bán	284	267	286	315	311
<b>Lợi nhuận gộp</b>	<b>176</b>	<b>147</b>	<b>186</b>	<b>170</b>	<b>187</b>
Doanh thu HĐTC	7.87	9.40	13.2	19.9	9.56
Chi phí TC	0.17	0.01	0.09	0.02	0
<b>Chi phí lãi vay</b>	<b>0</b>	<b>0</b>	<b>0</b>	<b>0</b>	<b>0</b>
LN trong công ty LKLD	0	0	0	0	0
Chi phí bán hàng	47.0	39.2	49.7	45.1	47.1
Chi phí QLDN	43.8	35.7	45.9	40.6	49.6
<b>LN thuần từ HĐKD</b>	<b>93.4</b>	<b>82.0</b>	<b>104</b>	<b>104</b>	<b>100</b>
Lợi nhuận khác	0.31	-0.69	0.58	0.34	0.27
<b>LN trước thuế</b>	<b>93.7</b>	<b>81.3</b>	<b>104</b>	<b>105</b>	<b>100</b>
<b>Lợi nhuận sau thuế</b>	<b>74.6</b>	<b>64.8</b>	<b>83.4</b>	<b>83.6</b>	<b>80.1</b>
<b>LNST của CĐ cty mẹ</b>	<b>74.6</b>	<b>64.8</b>	<b>83.4</b>	<b>83.6</b>	<b>80.1</b>

tỷ VNĐ

## Lưu chuyển tiền



**Lưu chuyển tiền thuần** năm 2024 của PMC bằng **46.83** tỷ đồng, **tăng** so với năm 2023 (-24.20 tỷ đồng). Trong đó, lưu chuyển tiền từ **hoạt động kinh doanh** bằng **53.98** tỷ đồng, từ **hoạt động đầu tư** là **103.4** tỷ đồng và từ **hoạt động tài chính** là **-110.5** tỷ đồng.