

KẾT QUẢ KINH DOANH

Ngày	8,500 VNĐ		
31/12/2024			
Thay đổi	1 tháng	3 tháng	6 tháng
	2.4%	2.4%	-1.2%

2024			
DT thuần	5,545	YoY	▲ 1,651
	tỷ VNĐ		▲ 42.4%

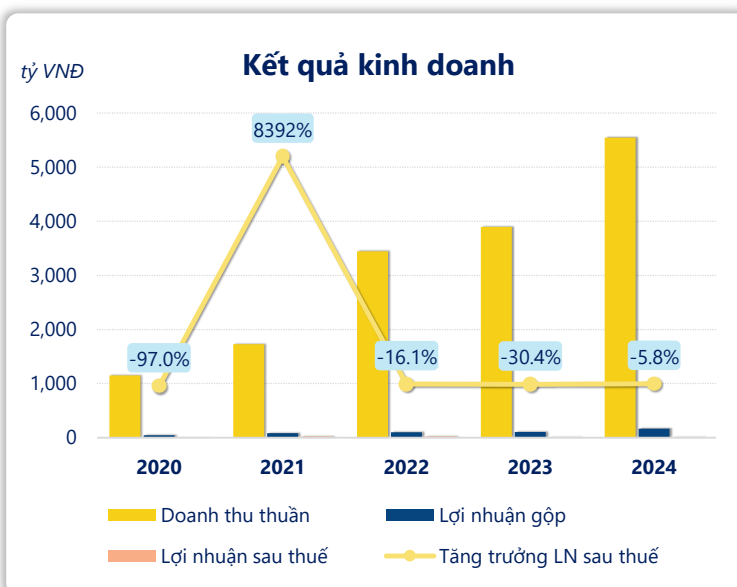
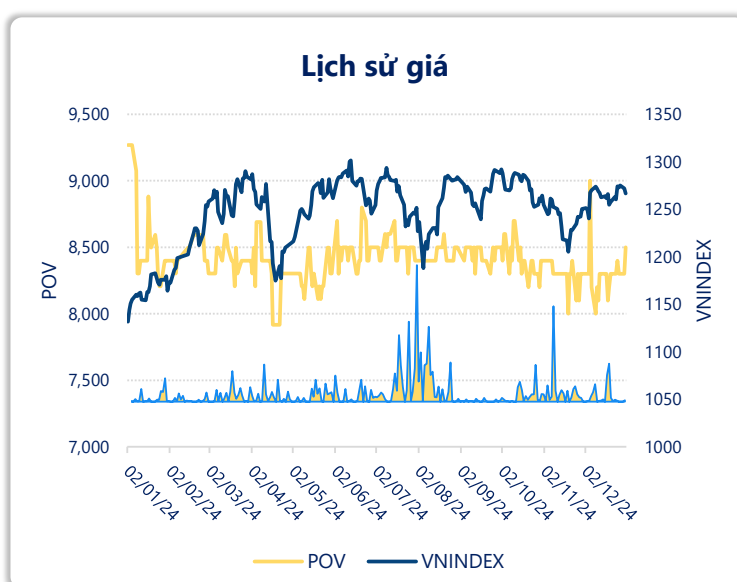
2024			
LN góp	166	YoY	▲ 61.0
	tỷ VNĐ		▲ 57.7%

2024			
LN thuần	17.6	YoY	▲ 5.10
	tỷ VNĐ		▲ 40.7%

2024			
LN sau thuế	13.3	YoY	▼ 0.80
	tỷ VNĐ		▼ 5.8%

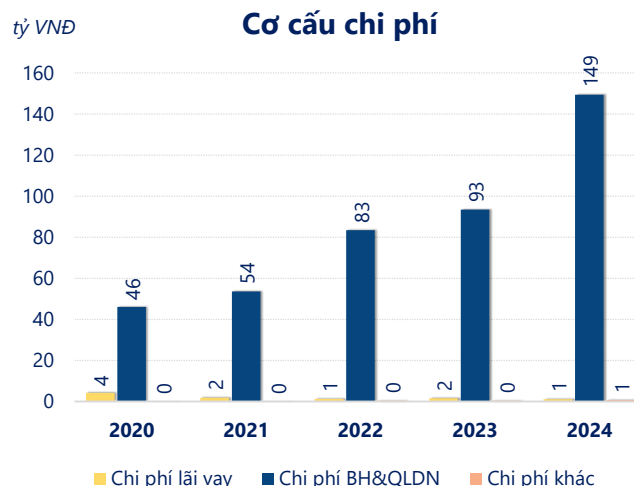
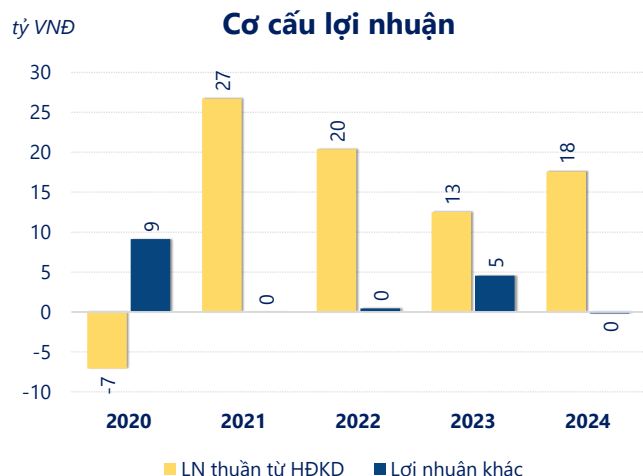
2024			
ROE	7.3%	+/- YoY	▼ 0.5%

2024			
ROA	3.2%	+/- YoY	▼ 0.7%



Năm **2024**, **POV** ghi nhận doanh thu thuần **5,545** tỷ đồng và lợi nhuận sau thuế **13.33** tỷ đồng, lần lượt **tăng 42.4%** và **giảm 5.79%** so với năm trước.

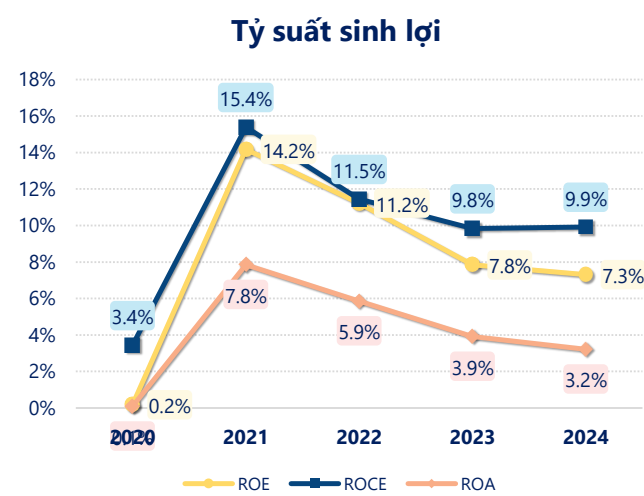
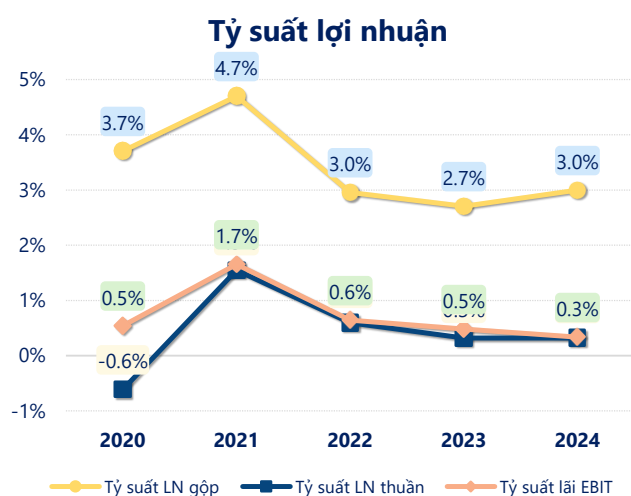
Kết quả kinh doanh chưa được cải thiện, với sự sụt giảm của lợi nhuận sau thuế. Với **ROE** bằng **7.31%** cho thấy công ty cần cải thiện hiệu quả hoạt động và quản lý tài chính hiệu quả.



Năm **2024**, POV có **lợi nhuận thuần từ hoạt động kinh doanh** đạt **17.61** tỷ đồng, **tăng lên 5.09** tỷ so với năm trước. Và cao hơn mức bình quân lợi nhuận thuần 5 năm (14.03 tỷ đồng) là 3.58 tỷ đồng. Cho thấy xu hướng tích cực từ hoạt động kinh doanh khi có sự phục hồi trong những năm gần đây.

Chi phí lãi vay giảm xuống so với năm trước, còn **1.15** tỷ đồng. Nhưng **chi phí bán hàng và quản lý doanh nghiệp tăng lên**, ở mức **149.3** tỷ đồng. Bên cạnh đó, **chi phí khác bằng 0.73** tỷ đồng, **tăng lên** so với năm trước.

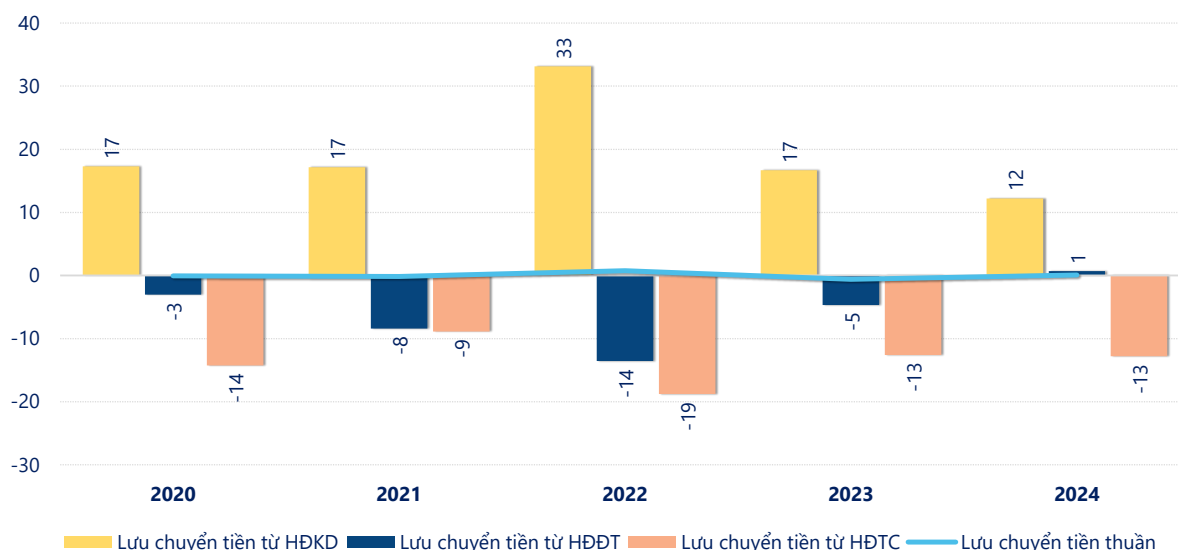
ROE của POV năm 2024 **giảm** so với năm trước còn **7.31%**, **thấp hơn mức bình quân** trong vòng 5 năm gần đây.



KẾT QUẢ KINH DOANH (tỷ VNĐ)	2020	2021	2022	2023	2024
Doanh thu thuần	1,153	1,727	3,443	3,894	5,545
Giá vốn hàng bán	1,110	1,646	3,342	3,788	5,379
Lợi nhuận gộp	42.7	81.1	102	105	166
Doanh thu HĐTC	0.50	1.00	3.15	2.17	1.90
Chi phí TC	4.31	1.82	1.19	1.59	1.15
Chi phí lãi vay	4.18	1.82	1.19	1.59	1.15
LN trong công ty LKLD	0	0	0	0	0
Chi phí bán hàng	40.9	47.6	71.7	81.4	134
Chi phí QLDN	5.07	6.04	11.6	12.0	15.2
LN thuần từ HĐKD	-7.07	26.7	20.4	12.5	17.6
Lợi nhuận khác	9.14	0.01	0.46	4.56	-0.19
LN trước thuế	2.07	26.7	20.8	17.1	17.4
Lợi nhuận sau thuế	0.29	24.2	20.3	14.1	13.3
LNST của CĐ cty mẹ	0.29	24.2	20.3	14.1	13.3

tỷ VNĐ

Lưu chuyển tiền



Lưu chuyển tiền thuần năm 2024 của POV bằng **0.10** tỷ đồng, **tăng** so với năm 2023 (-0.61 tỷ đồng). Trong đó, lưu chuyển tiền từ **hoạt động kinh doanh** bằng **12.20** tỷ đồng, từ **hoạt động đầu tư** là **0.70** tỷ đồng và từ **hoạt động tài chính** là **-12.81** tỷ đồng.