

KẾT QUẢ KINH DOANH

Ngày	12,900 VNĐ		
31/12/2024			
Thay đổi	1 tháng	3 tháng	6 tháng
	-	17.3%	-2.3%

	2024	
DT thuần	4.93	YoY ▲ 0.57 ▲ 13.2%
	tỷ VNĐ	

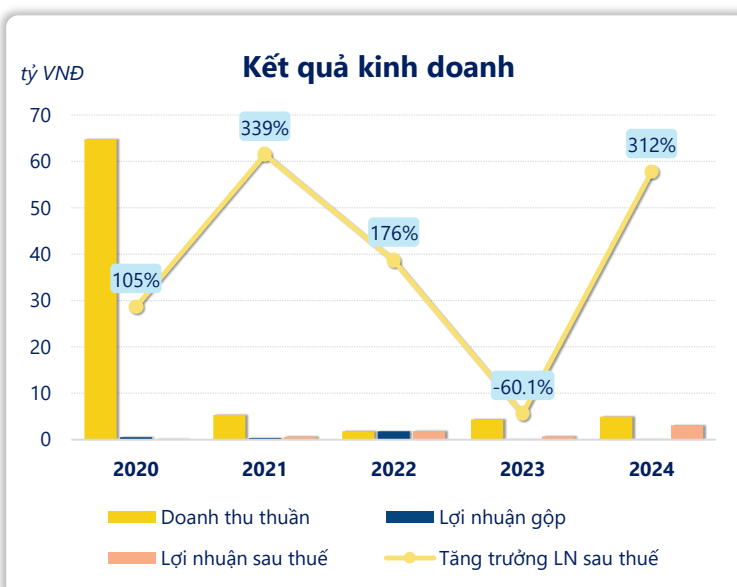
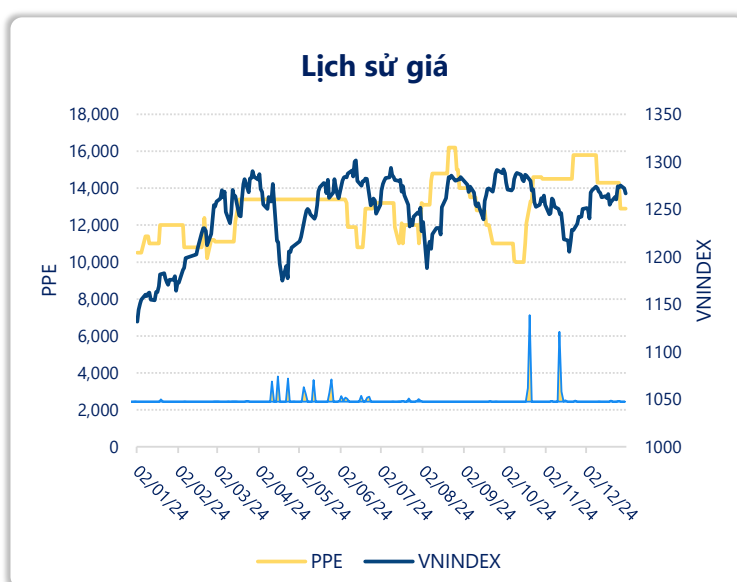
	2024	
LN gộp	0.05	
	tỷ VNĐ	

	2024	
LN thuần	0.40	YoY ▼ 0.35 ▼ 45.8%
	tỷ VNĐ	

	2024	
LN sau thuế	3.07	YoY ▲ 2.33 ▲ 312%
	tỷ VNĐ	

	2024	
ROE	24.2%	+/- YoY ▲ 17.3%

	2024	
ROA	18.7%	+/- YoY ▲ 14.3%

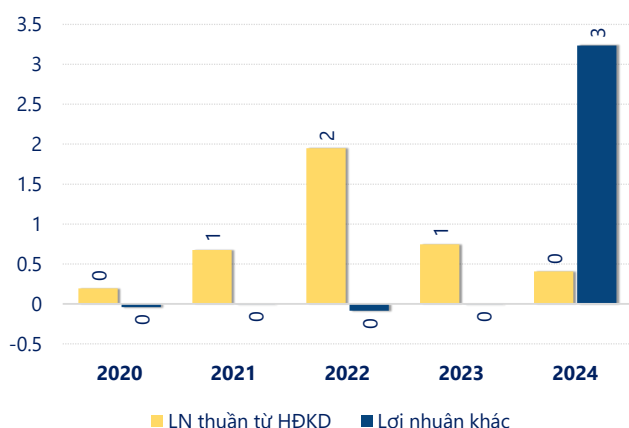


Kết quả kinh doanh **PPE** năm **2024**, doanh thu thuần **tăng mạnh 13.2%** đạt **4.93** tỷ đồng, lợi nhuận sau thuế **tăng mạnh 312%** đạt **3.07** tỷ đồng.

Hoạt động kinh doanh của công ty có sự tăng trưởng doanh thu và lợi nhuận, cùng với **ROE** khá tốt là **24.2%** cho thấy công ty đang phát triển và có hiệu quả hoạt động ổn định.

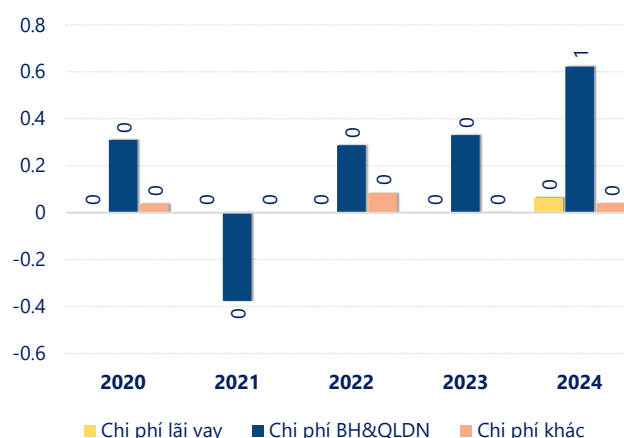
tỷ VNĐ

Cơ cấu lợi nhuận



tỷ VNĐ

Cơ cấu chi phí

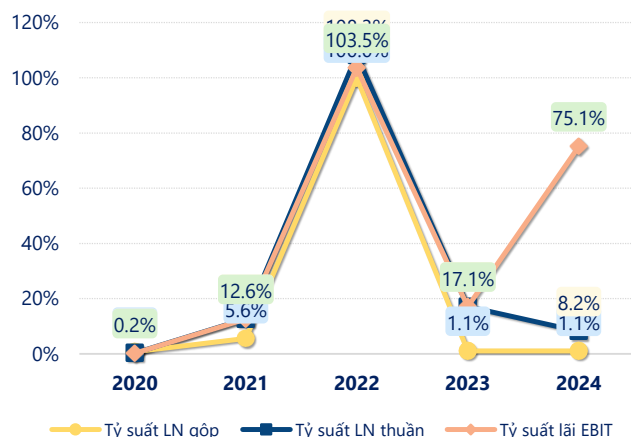


Năm **2024**, PPE có **lợi nhuận thuần từ hoạt động kinh doanh** đạt **0.40** tỷ đồng, **giảm đi 0.34** tỷ so với năm trước. Và thấp hơn mức bình quân lợi nhuận thuần 5 năm (0.79 tỷ đồng) là 0.39 tỷ đồng. Cho thấy xu hướng không tích cực từ hoạt động kinh doanh, cần điều chỉnh chiến lược để hoạt động kinh doanh phục hồi.

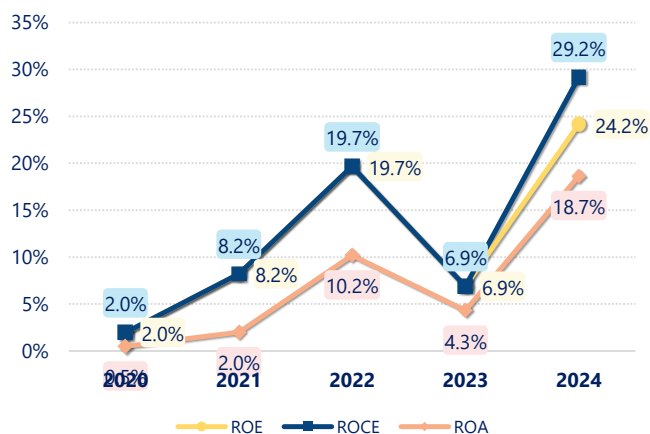
Chi phí lãi vay tăng lên so với năm trước, ở mức **0.06** tỷ đồng. Cùng với đó **chi phí bán hàng và quản lý doanh nghiệp cũng tăng lên**, ở mức **0.62** tỷ đồng. Bên cạnh đó, **chi phí khác bằng 0.04** tỷ đồng, **tăng lên** so với năm trước.

ROE của PPE năm 2024 **tăng trưởng** so với năm trước đạt giá trị bằng **24.2%**, đây là mức ROE **cao nhất** trong vòng 5 năm gần đây.

Tỷ suất lợi nhuận



Tỷ suất sinh lợi



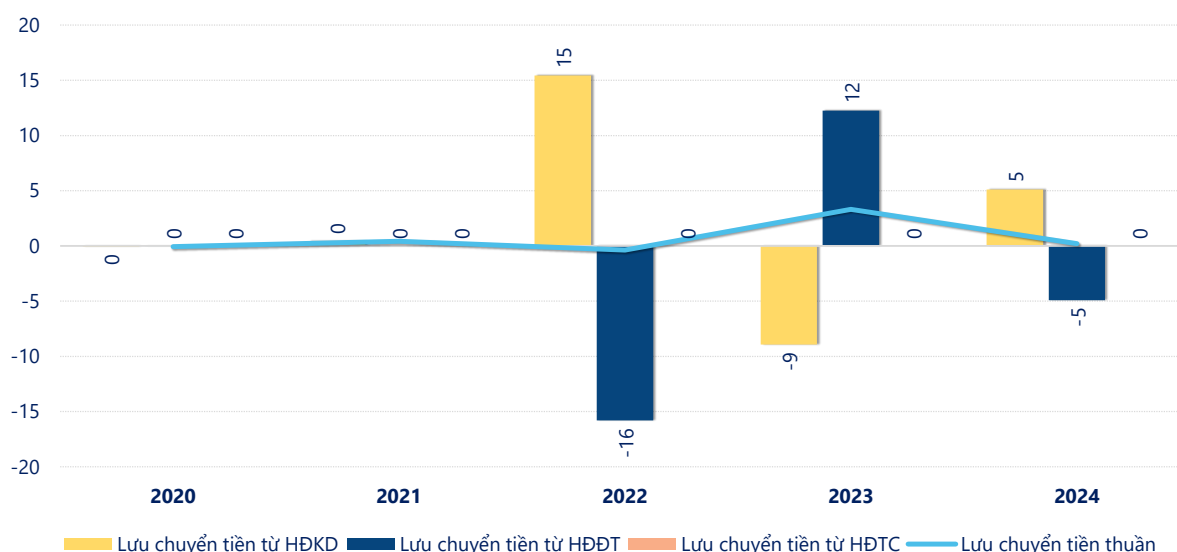
KẾT QUẢ KINH DOANH

(tỷ VNĐ)

	2020	2021	2022	2023	2024
Doanh thu thuần	64.8	5.35	1.80	4.36	4.93
Giá vốn hàng bán	64.3	5.05	0	4.31	4.88
Lợi nhuận gộp	0.50	0.30	1.80	0.05	0.05
Doanh thu HĐTC	0.00	0.00	0.44	1.03	1.67
Chi phí TC	0	0	0	0	0.69
Chi phí lãi vay	0	0	0	0	0.06
LN trong công ty LKLD	0	0	0	0	0
Chi phí bán hàng	0	0.02	0	0	0
Chi phí QLDN	0.31	-0.39	0.29	0.33	0.62
LN thuần từ HĐKD	0.19	0.68	1.95	0.75	0.40
Lợi nhuận khác	-0.04	0.00	-0.08	0.00	3.24
LN trước thuế	0.15	0.68	1.86	0.74	3.64
Lợi nhuận sau thuế	0.15	0.68	1.86	0.74	3.07
LNST của CĐ cty mẹ	0.15	0.68	1.86	0.74	3.07

tỷ VNĐ

Lưu chuyển tiền



Lưu chuyển tiền thuần năm 2024 của PPE bằng **0.19** tỷ đồng, **giảm** so với năm 2023 (3.31 tỷ đồng). Trong đó, lưu chuyển tiền từ **hoạt động kinh doanh** bằng **5.10** tỷ đồng, từ **hoạt động đầu tư** là **-4.90** tỷ đồng và từ **hoạt động tài chính** là **0.00** tỷ đồng.