

## KẾT QUẢ KINH DOANH

Ngày	2,800 VNĐ		
31/12/2024			
Thay đổi	1 tháng	3 tháng	6 tháng
	3.7%	0%	-

DT thuần	2024	YoY
	100	▲ 0.40
tỷ VNĐ		▲ 0.5%

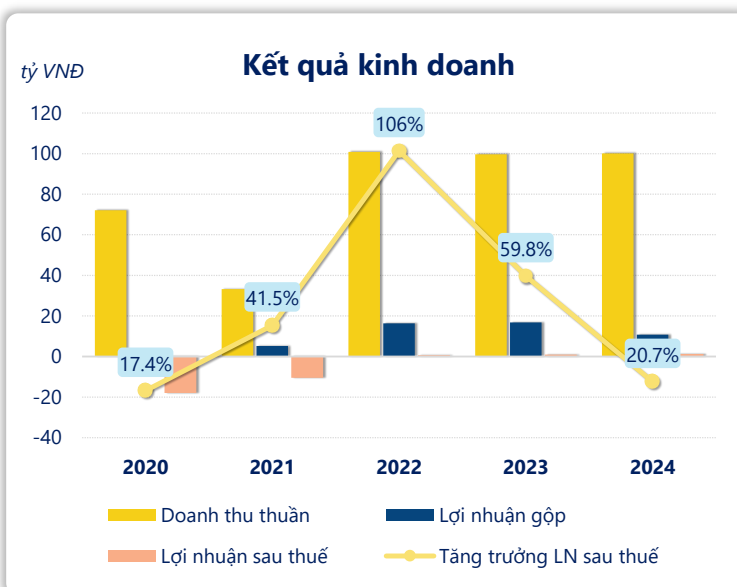
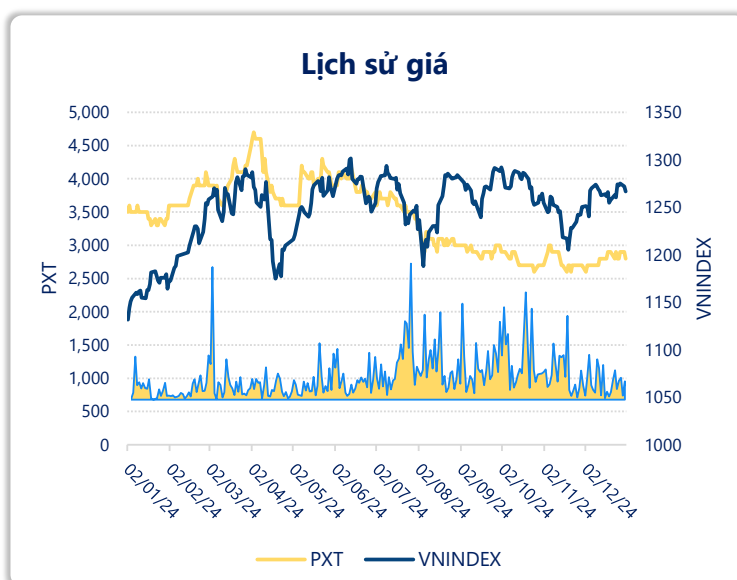
LN gộp	2024	YoY
	10.7	▼ 6.10
tỷ VNĐ		▼ 36.4%

LN thuần	2024	YoY
	0.72	▼ 3.62
tỷ VNĐ		▼ 83.4%

LN sau thuế	2024	YoY
	1.22	▲ 0.21
tỷ VNĐ		▲ 20.7%

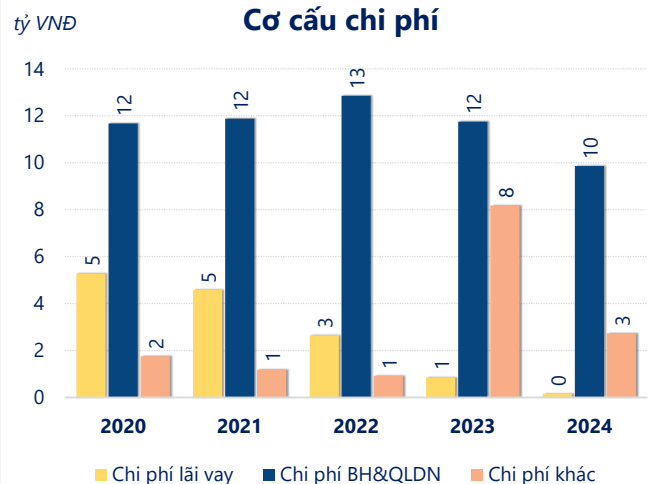
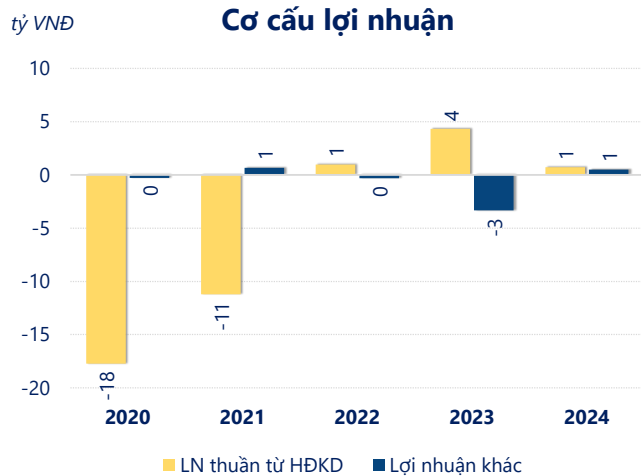
ROE	2024	+/- YoY
	2.2%	▲ 0.3%

ROA	2024	+/- YoY
	0.4%	▲ 0.1%



Kết quả kinh doanh **PXT** năm **2024**, doanh thu thuần đạt **100.1** tỷ đồng **tăng 0.53%**, lợi nhuận sau thuế **tăng mạnh 20.7%** đạt **1.22** tỷ đồng.

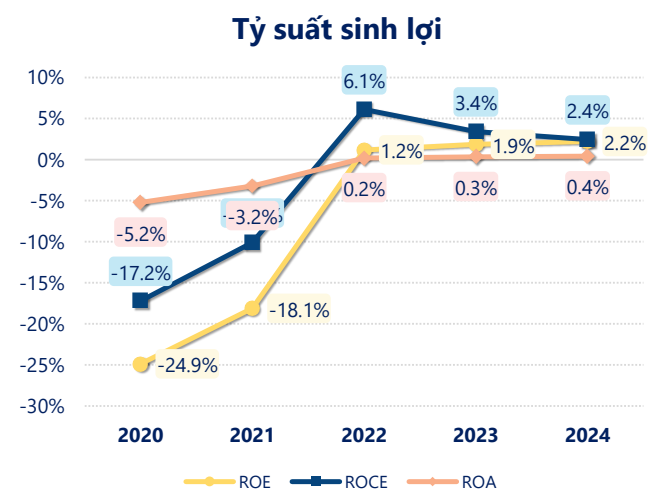
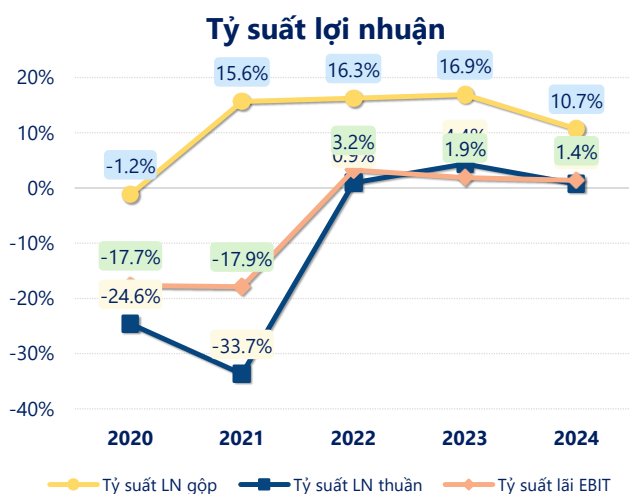
Công ty có sự tăng trưởng về doanh thu và lợi nhuận, với **ROE** đạt **2.21%**. Là một tín hiệu tích cực về hoạt động kinh doanh, tuy nhiên công ty cần cải thiện hiệu quả hoạt động tốt hơn.



Năm **2024**, PXT có **lợi nhuận thuần từ hoạt động kinh doanh** đạt **0.72** tỷ đồng, **giảm đi 3.62** tỷ so với năm trước. Và cao hơn mức bình quân lợi nhuận thuần 5 năm (-4.59 tỷ đồng) là 5.31 tỷ đồng. Cho thấy xu hướng tích cực từ hoạt động kinh doanh khi có sự phục hồi trong những năm gần đây.

**Chi phí lãi vay giảm xuống** so với năm trước, còn **0.16** tỷ đồng. Cùng với đó **chi phí bán hàng và quản lý doanh nghiệp** cũng **giảm xuống** còn **9.86** tỷ đồng. Bên cạnh đó, **chi phí khác** bằng **2.73** tỷ đồng, **giảm xuống** so với năm trước.

**ROE** của PXT năm 2024 **tăng trưởng** so với năm trước đạt giá trị bằng **2.21%**, đây là mức ROE **cao nhất** trong vòng 5 năm gần đây.



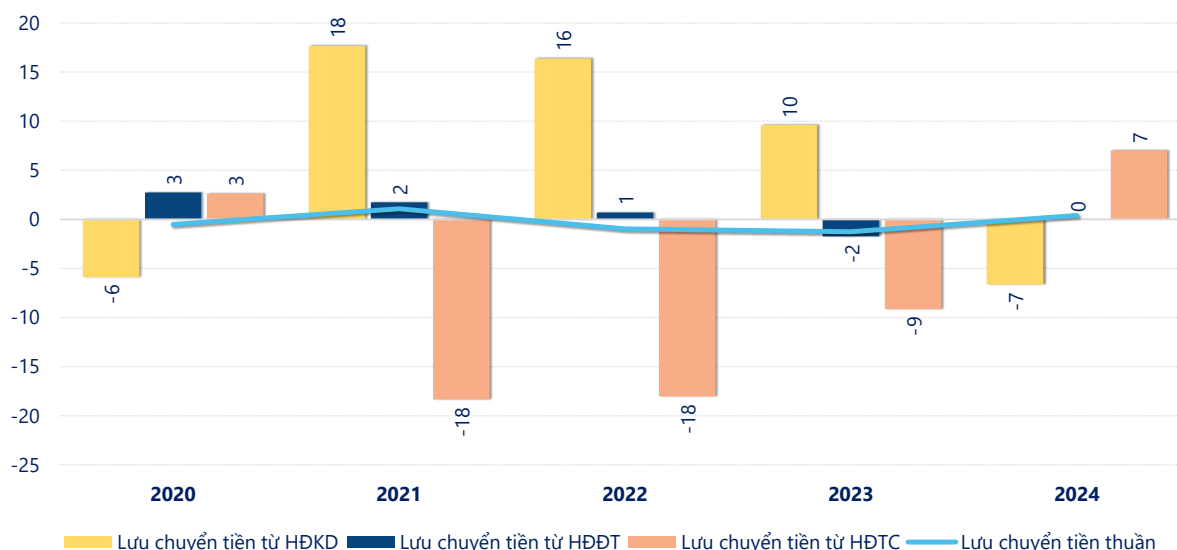
## KẾT QUẢ KINH DOANH

(tỷ VNĐ)

	2020	2021	2022	2023	2024
<b>Doanh thu thuần</b>	<b>72.1</b>	<b>33.3</b>	<b>101</b>	<b>99.6</b>	<b>100</b>
Giá vốn hàng bán	72.9	28.1	84.4	82.8	89.4
<b>Lợi nhuận gộp</b>	<b>-0.84</b>	<b>5.21</b>	<b>16.4</b>	<b>16.8</b>	<b>10.7</b>
Doanh thu HĐTC	0.06	0.05	0.05	0.10	0.03
Chi phí TC	5.28	4.58	2.65	0.86	0.16
<b>Chi phí lãi vay</b>	<b>5.28</b>	<b>4.58</b>	<b>2.64</b>	<b>0.86</b>	<b>0.16</b>
LN trong công ty LKLD	0	0	0	0	0
Chi phí bán hàng	0	0	0	0	0
Chi phí QLDN	11.7	11.9	12.8	11.7	9.86
<b>LN thuần từ HĐKD</b>	<b>-17.7</b>	<b>-11.2</b>	<b>0.96</b>	<b>4.34</b>	<b>0.72</b>
Lợi nhuận khác	-0.28	0.67	-0.32	-3.33	0.50
<b>LN trước thuế</b>	<b>-18.0</b>	<b>-10.5</b>	<b>0.63</b>	<b>1.01</b>	<b>1.22</b>
<b>Lợi nhuận sau thuế</b>	<b>-18.0</b>	<b>-10.5</b>	<b>0.63</b>	<b>1.01</b>	<b>1.22</b>
<b>LNST của CĐ cty mẹ</b>	<b>-18.0</b>	<b>-10.5</b>	<b>0.63</b>	<b>1.01</b>	<b>1.22</b>

tỷ VNĐ

## Lưu chuyển tiền



**Lưu chuyển tiền thuần** năm 2024 của PXT bằng **0.40** tỷ đồng, **tăng** so với năm 2023 (-1.26 tỷ đồng). Trong đó, lưu chuyển tiền từ **hoạt động kinh doanh** bằng - **6.65** tỷ đồng, từ **hoạt động đầu tư** là **0.03** tỷ đồng và từ **hoạt động tài chính** là **7.02** tỷ đồng.