

## KẾT QUẢ KINH DOANH

Ngày	700 VNĐ		
31/12/2024			
Thay đổi	1 tháng	3 tháng	6 tháng
	0%	-	-

	2024	
DT thuần	55.5	YoY ▼ 398 ▼ 87.7%
	tỷ VNĐ	

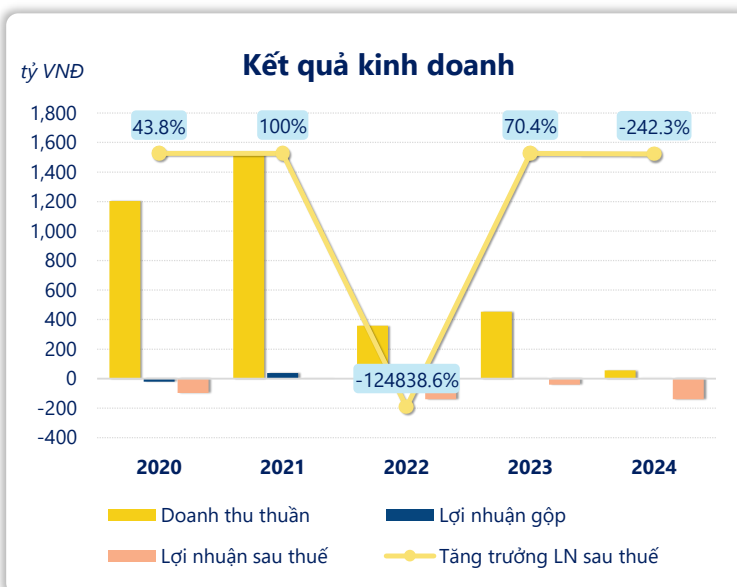
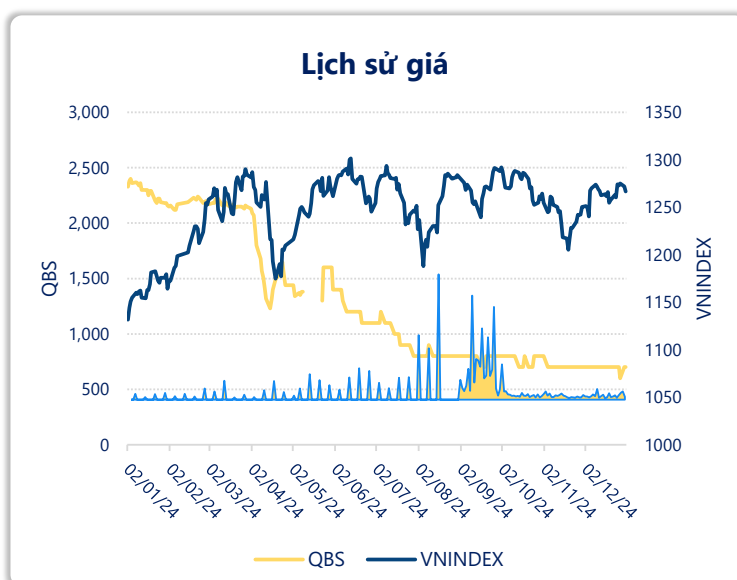
	2024	
LN gộp	0.06	YoY ▼ 2.18 ▼ 97.1%
	tỷ VNĐ	

	2024	
LN thuần	-134	YoY ▼ 64.1 ▼ 92.0%
	tỷ VNĐ	

	2024	
LN sau thuế	-140	YoY ▼ 99.0 ▼ 242%
	tỷ VNĐ	

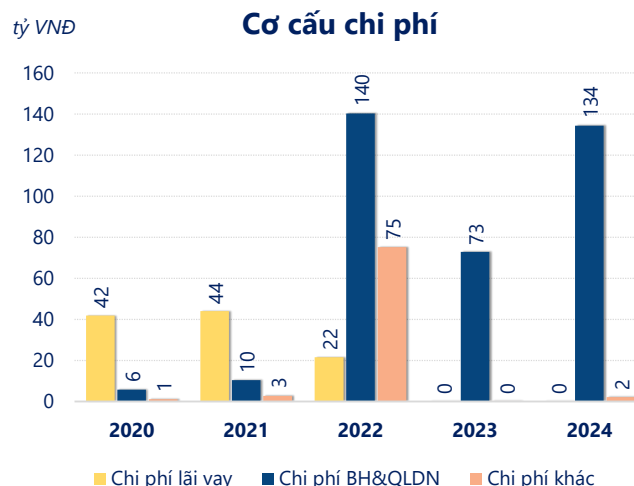
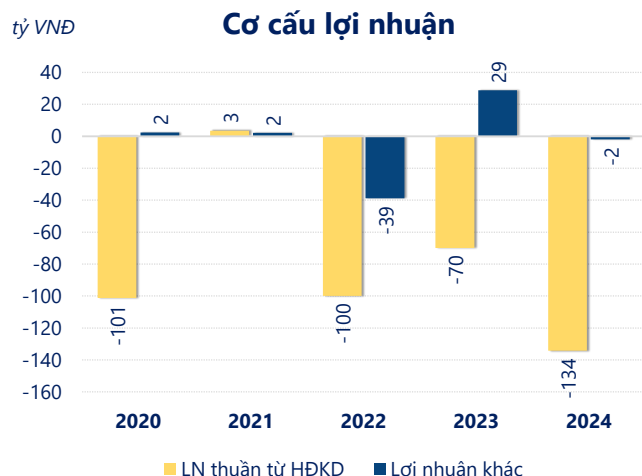
	2024	
ROE	-37.5%	+/- YoY ▼ 28.7%

	2024	
ROA	-34.7%	+/- YoY ▼ 26.9%



Năm **2024**, **QBS** ghi nhận doanh thu thuần **55.54** tỷ đồng và lợi nhuận sau thuế **-140.5** tỷ đồng, lần lượt **giảm 87.7%** và **giảm 242%** so với năm trước.

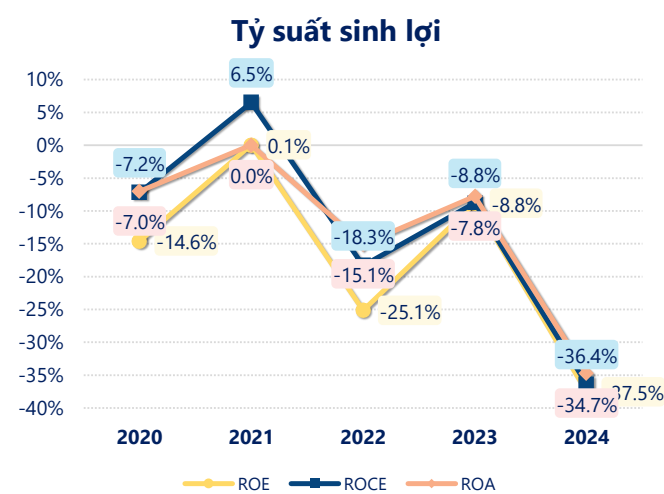
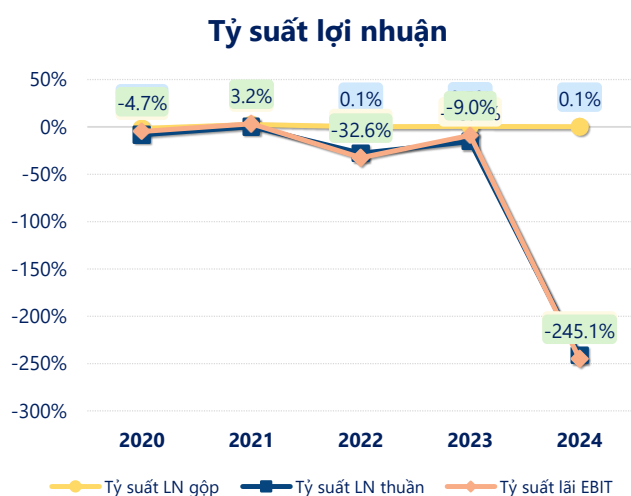
Sự sụt giảm về doanh thu cùng với lợi nhuận âm, dẫn đến **ROE** bằng -37.5% là dấu hiệu cảnh báo của tình hình kinh doanh đang xấu đi.



**Lợi nhuận thuần từ hoạt động kinh doanh** của QBS năm 2024 giảm đi 64.30 tỷ so với năm trước, ghi nhận khoản lỗ 134.2 tỷ đồng. Đây là khoản **lỗ từ hoạt động kinh doanh lớn nhất 5 năm qua**. Cho thấy dấu hiệu tiêu cực trong hoạt động kinh doanh của công ty trong những năm gần đây.

**Chi phí lãi vay giảm xuống** so với năm trước, còn 0.00 tỷ đồng. Nhưng **chi phí bán hàng và quản lý doanh nghiệp tăng lên**, ở mức 134.4 tỷ đồng. Bên cạnh đó, **chi phí khác bằng 2.16 tỷ đồng, tăng lên** so với năm trước.

**ROE** của QBS năm 2024 **giảm** so với năm trước còn **-37.5%**, đây là mức ROE **thấp nhất** trong vòng 5 năm gần đây.



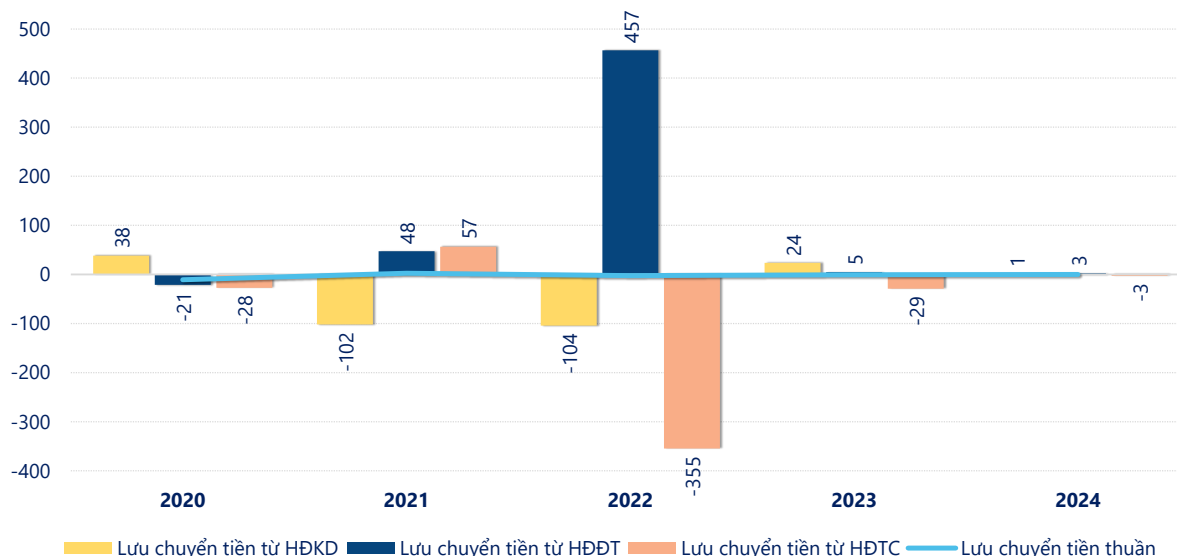
## KẾT QUẢ KINH DOANH

(tỷ VNĐ)

	2020	2021	2022	2023	2024
<b>Doanh thu thuần</b>	<b>1,204</b>	<b>1,529</b>	<b>359</b>	<b>453</b>	<b>55.5</b>
Giá vốn hàng bán	1,223	1,491	359	451	55.5
<b>Lợi nhuận gộp</b>	<b>-19.6</b>	<b>38.4</b>	<b>0.19</b>	<b>2.24</b>	<b>0.06</b>
Doanh thu HĐTC	2.57	3.16	0.35	0.50	0.30
Chi phí TC	79.3	27.6	-39.9	-0.15	0.23
<b>Chi phí lãi vay</b>	<b>41.8</b>	<b>44.0</b>	<b>21.5</b>	<b>0.10</b>	<b>0.00</b>
LN trong công ty LKLD	0.74	0	0	0	0
Chi phí bán hàng	0.11	0.20	1.06	0.05	0.05
Chi phí QLDN	5.63	10.2	139	72.7	134
<b>LN thuần từ HĐKD</b>	<b>-101</b>	<b>3.49</b>	<b>-99.9</b>	<b>-69.9</b>	<b>-134</b>
Lợi nhuận khác	2.31	2.10	-38.8	28.9	-1.93
<b>LN trước thuế</b>	<b>-98.9</b>	<b>5.58</b>	<b>-139</b>	<b>-41.0</b>	<b>-136</b>
<b>Lợi nhuận sau thuế</b>	<b>-98.0</b>	<b>0.11</b>	<b>-139</b>	<b>-41.0</b>	<b>-140</b>
<b>LNST của CĐ cty mẹ</b>	<b>-97.3</b>	<b>0.40</b>	<b>-139</b>	<b>-41.0</b>	<b>-140</b>

tỷ VNĐ

## Lưu chuyển tiền



**Lưu chuyển tiền thuần** năm 2024 của QBS bằng **0.05** tỷ đồng, **tăng** so với năm 2023 (-0.68 tỷ đồng). Trong đó, lưu chuyển tiền từ **hoạt động kinh doanh** bằng **0.59** tỷ đồng, từ **hoạt động đầu tư** là **2.58** tỷ đồng và từ **hoạt động tài chính** là **-3.13** tỷ đồng.