

KẾT QUẢ KINH DOANH

| | | | |
|------------|------------|---------|---------|
| Ngày | 20,700 VNĐ | | |
| 31/12/2024 | | | |
| Thay đổi | 1 tháng | 3 tháng | 6 tháng |
| | 0.5% | 0.2% | -7.2% |

| | | |
|----------|------|---------|
| DT thuần | 2024 | YoY |
| 1,069 | | ▲ 280 |
| tỷ VNĐ | | ▲ 35.5% |

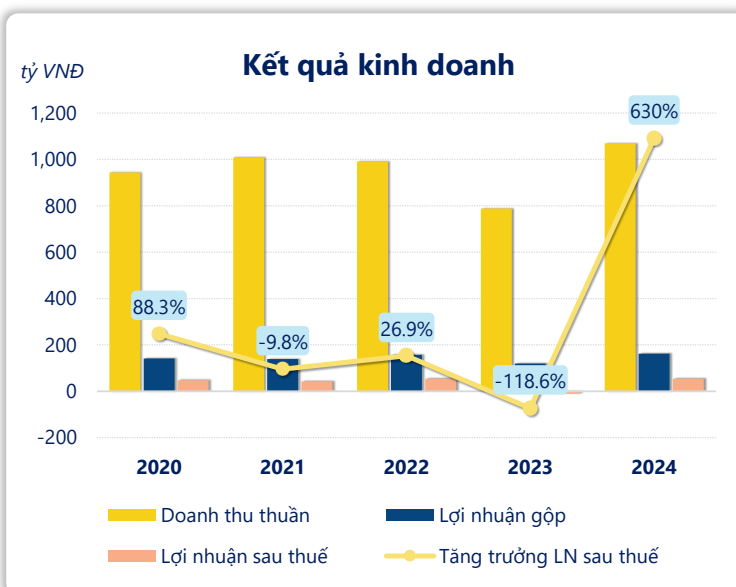
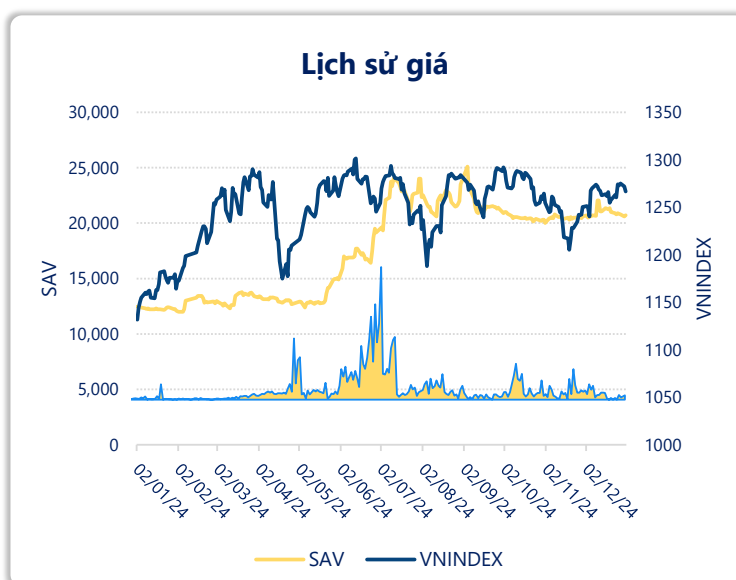
| | | |
|--------|------|---------|
| LN gộp | 2024 | YoY |
| 163 | | ▲ 43.0 |
| tỷ VNĐ | | ▲ 35.7% |

| | | |
|----------|------|--------|
| LN thuần | 2024 | YoY |
| 71.7 | | ▲ 87.0 |
| tỷ VNĐ | | ▲ 568% |

| | | |
|-------------|------|--------|
| LN sau thuế | 2024 | YoY |
| 53.9 | | ▲ 64.1 |
| tỷ VNĐ | | ▲ 630% |

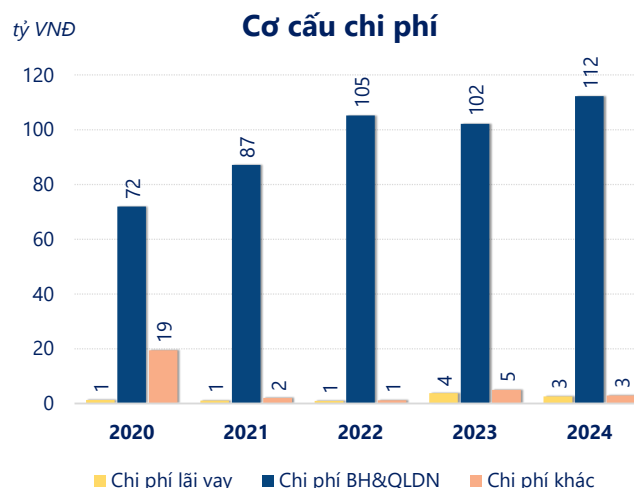
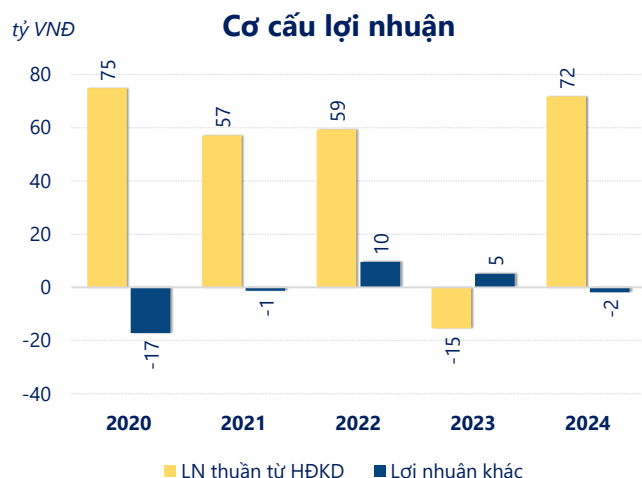
| | | |
|-------|------|---------|
| ROE | 2024 | +/- YoY |
| 15.2% | | ▲ 18.1% |

| | | |
|------|------|---------|
| ROA | 2024 | +/- YoY |
| 7.9% | | ▲ 9.6% |



Năm **2024**, **SAV** ghi nhận doanh thu thuần **1,069** tỷ đồng và lợi nhuận sau thuế **53.95** tỷ đồng, lần lượt **tăng 35.5%** và **tăng 630%** so với năm trước.

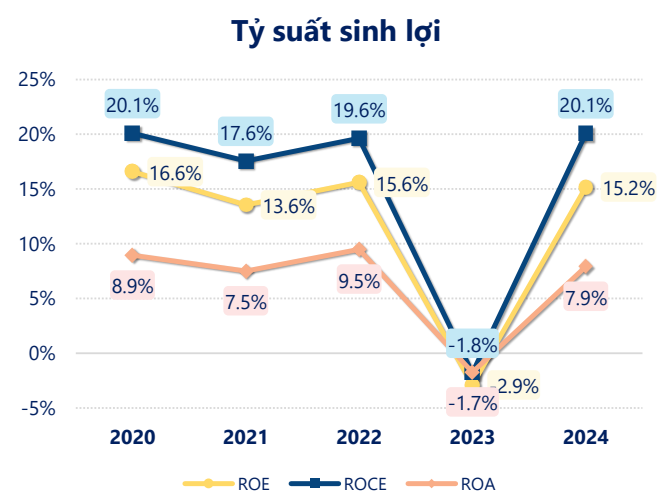
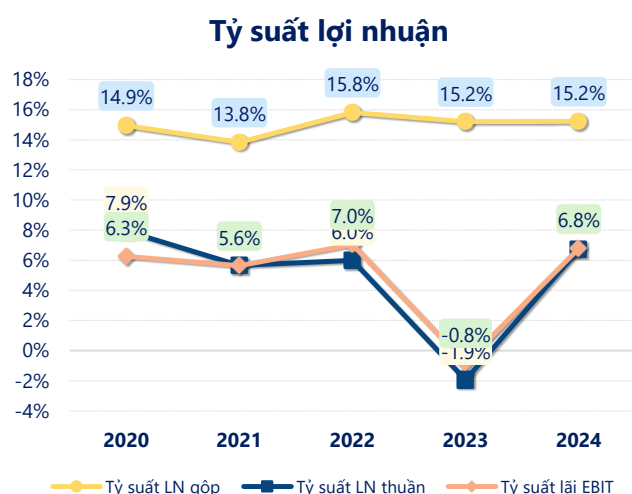
Hoạt động kinh doanh của công ty có sự tăng trưởng doanh thu và lợi nhuận, cùng với **ROE** khá tốt là **15.2%** cho thấy công ty đang phát triển và có hiệu quả hoạt động ổn định.



Năm **2024**, **SAV** có **lợi nhuận thuần từ hoạt động kinh doanh** đạt **71.72** tỷ đồng, **tăng lên 87.04** tỷ so với năm trước. Và cao hơn mức bình quân lợi nhuận thuần 5 năm (49.55 tỷ đồng) là 22.17 tỷ đồng. Cho thấy xu hướng tích cực từ hoạt động kinh doanh khi có sự phục hồi trong những năm gần đây.

Chi phí lãi vay giảm xuống so với năm trước, còn **2.55** tỷ đồng. Nhưng **chi phí bán hàng và quản lý doanh nghiệp tăng lên**, ở mức **112.2** tỷ đồng. Bên cạnh đó, **chi phí khác bằng 2.91** tỷ đồng, **giảm xuống** so với năm trước.

ROE của SAV năm 2024 **tăng trưởng** so với năm trước đạt giá trị bằng **15.2%**, **cao hơn mức bình quân** trong vòng 5 năm gần đây.



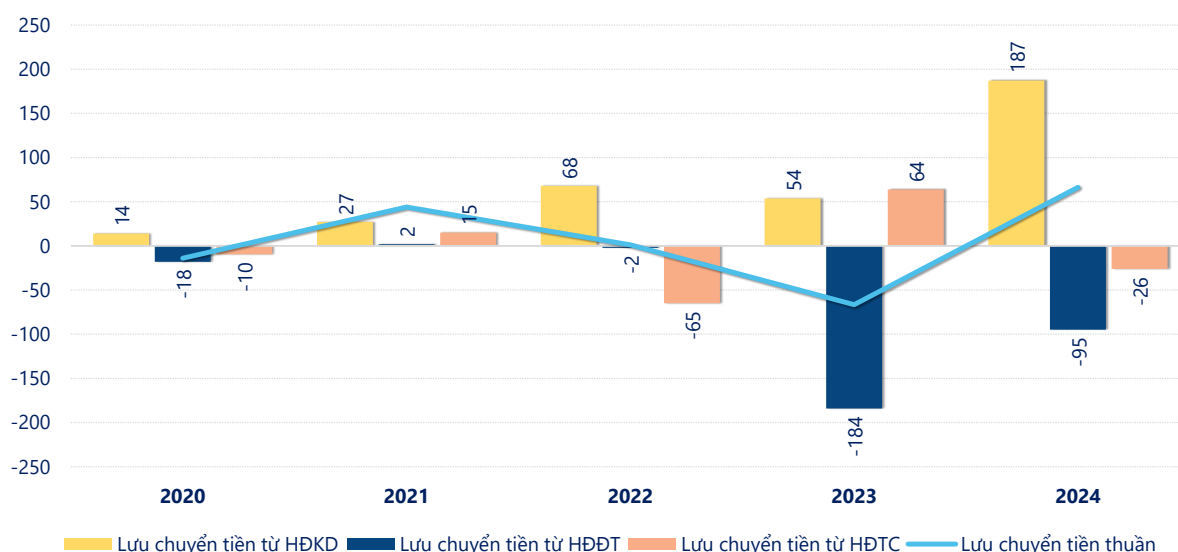
KẾT QUẢ KINH DOANH

(tỷ VNĐ)

| | 2020 | 2021 | 2022 | 2023 | 2024 |
|---------------------------|-------------|--------------|-------------|--------------|--------------|
| Doanh thu thuần | 943 | 1,009 | 992 | 789 | 1,069 |
| Giá vốn hàng bán | 802 | 869 | 835 | 669 | 906 |
| Lợi nhuận gộp | 141 | 140 | 157 | 120 | 163 |
| Doanh thu HĐTC | 6.98 | 8.74 | 13.9 | 9.91 | 13.1 |
| Chi phí TC | 1.18 | 4.12 | 6.08 | 43.0 | -8.16 |
| Chi phí lãi vay | 1.27 | 1.10 | 0.91 | 3.77 | 2.55 |
| LN trong công ty LKLD | 0 | 0 | 0 | 0 | 0 |
| Chi phí bán hàng | 37.3 | 36.9 | 49.4 | 53.7 | 62.7 |
| Chi phí QLDN | 34.6 | 50.2 | 55.8 | 48.4 | 49.6 |
| LN thuần từ HĐKD | 74.9 | 57.1 | 59.4 | -15.3 | 71.7 |
| Lợi nhuận khác | -17.2 | -1.32 | 9.53 | 5.14 | -1.80 |
| LN trước thuế | 57.8 | 55.7 | 68.9 | -10.2 | 69.9 |
| Lợi nhuận sau thuế | 47.8 | 43.1 | 54.7 | -10.2 | 53.9 |
| LNST của CĐ cty mẹ | 47.8 | 43.1 | 54.7 | -10.2 | 53.9 |

tỷ VNĐ

Lưu chuyển tiền



Lưu chuyển tiền thuần năm 2024 của SAV bằng **66.29** tỷ đồng, **tăng** so với năm 2023 (-66.54 tỷ đồng). Trong đó, lưu chuyển tiền từ **hoạt động kinh doanh** bằng **187.2** tỷ đồng, từ **hoạt động đầu tư** là **-94.79** tỷ đồng và từ **hoạt động tài chính** là **-26.16** tỷ đồng.