

## KẾT QUẢ KINH DOANH

Ngày	49,800 VNĐ		
31/12/2024			
Thay đổi	1 tháng	3 tháng	6 tháng
	2.0%	-5.1%	-

DT thuần	2024		
	628	YoY ▼ 334 ▼ 34.7%	
	tỷ VNĐ		

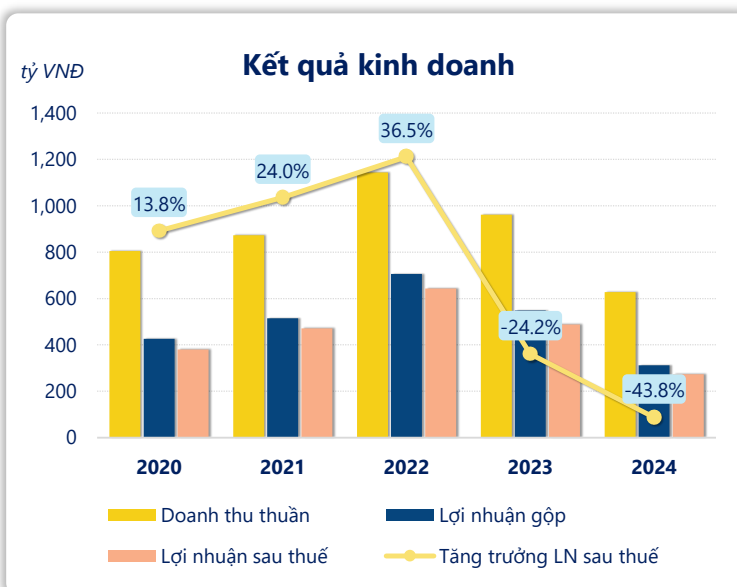
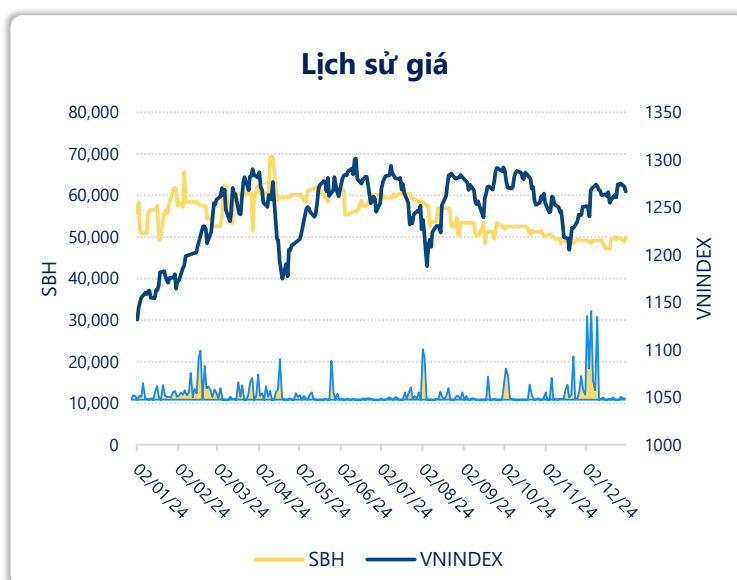
LN gộp	2024		
	313	YoY ▼ 236 ▼ 43.0%	
	tỷ VNĐ		

LN thuần	2024		
	290	YoY ▼ 258 ▼ 47.0%	
	tỷ VNĐ		

LN sau thuế	2024		
	274	YoY ▼ 213 ▼ 43.8%	
	tỷ VNĐ		

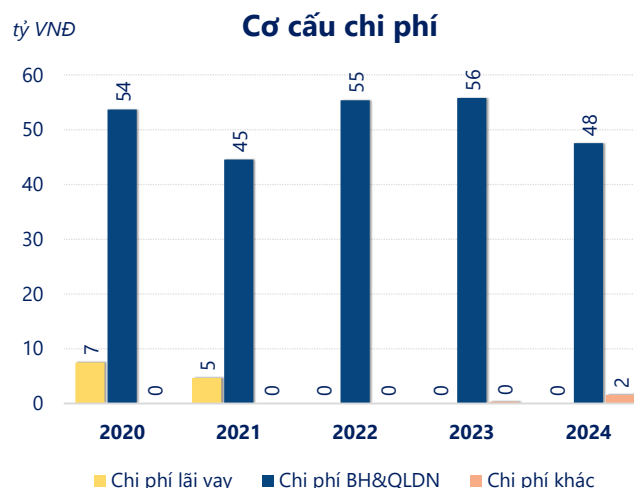
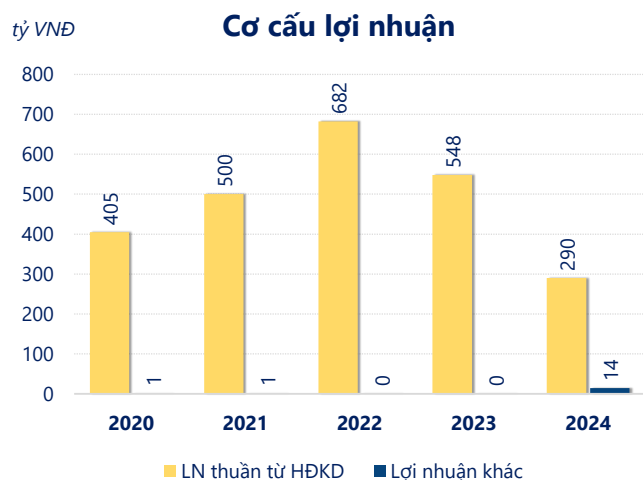
ROE	2024		
	14.6%	+/- YoY ▼ 7.7%	

ROA	2024		
	13.7%	+/- YoY ▼ 7.3%	



Năm **2024**, **SBH** ghi nhận doanh thu thuần **627.7** tỷ đồng và lợi nhuận sau thuế **274.1** tỷ đồng, lần lượt **giảm 34.7%** và **giảm 43.8%** so với năm trước.

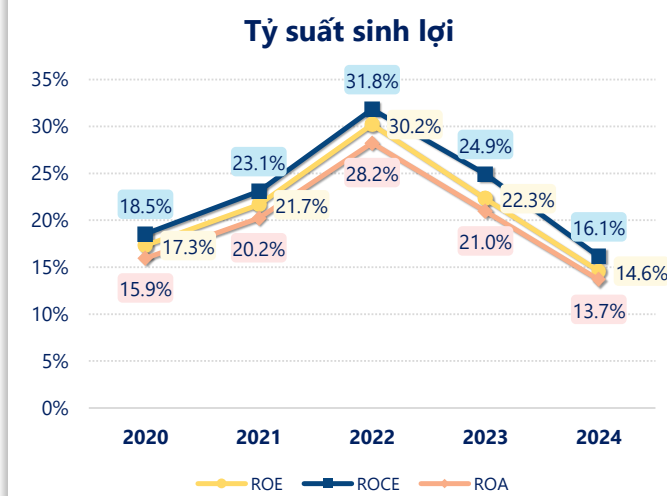
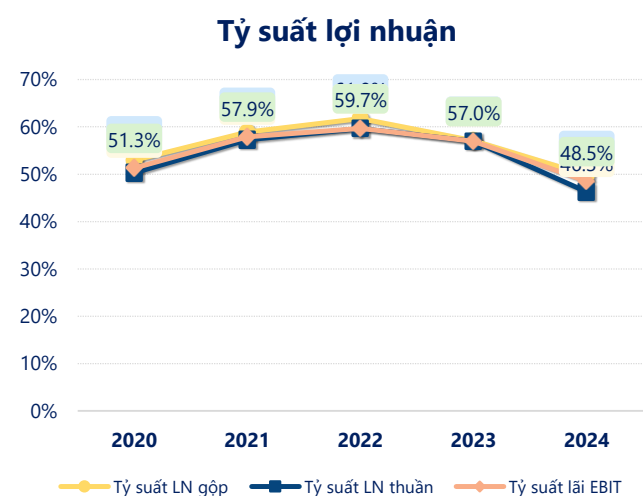
Công ty đang gặp khó khăn trong việc duy trì và tăng trưởng doanh thu cũng như lợi nhuận so với năm trước. Với mức **ROE** đạt **14.6%** cho thấy tình hình kinh doanh vẫn khá tốt, tuy nhiên cần cải thiện để đạt kết quả tốt hơn.



Năm **2024**, **SBH** có **lợi nhuận thuần từ hoạt động kinh doanh** đạt **290.4** tỷ đồng, **giảm đi 257.5** tỷ so với năm trước. Và thấp hơn mức bình quân lợi nhuận thuần 5 năm (485.1 tỷ đồng) là 194.7 tỷ đồng. Cho thấy xu hướng không tích cực từ hoạt động kinh doanh, cần điều chỉnh chiến lược để hoạt động kinh doanh phục hồi.

**Chi phí lãi vay không đổi** so với năm trước bằng **0.00** tỷ đồng. Nhưng **chi phí bán hàng và quản lý doanh nghiệp giảm xuống** còn **47.52** tỷ đồng. Bên cạnh đó, **chi phí khác** bằng **1.57** tỷ đồng, **tăng lên** so với năm trước.

**ROE** của SBH năm 2024 **giảm** so với năm trước còn **14.6%**, đây là mức ROE **thấp nhất** trong vòng 5 năm gần đây.



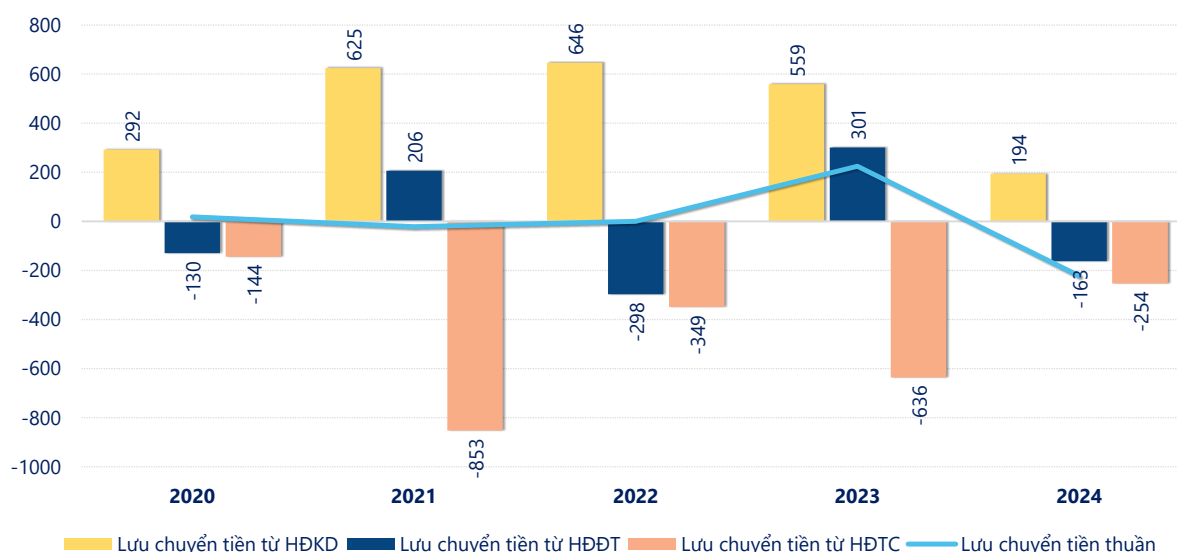
## KẾT QUẢ KINH DOANH

(tỷ VNĐ)

	2020	2021	2022	2023	2024
<b>Doanh thu thuần</b>	<b>805</b>	<b>873</b>	<b>1,143</b>	<b>962</b>	<b>628</b>
Giá vốn hàng bán	379	359	437	413	315
<b>Lợi nhuận gộp</b>	<b>426</b>	<b>515</b>	<b>706</b>	<b>549</b>	<b>313</b>
Doanh thu HĐTC	40.2	34.9	31.3	54.9	25.3
Chi phí TC	7.47	4.68	0	0	0
<b>Chi phí lãi vay</b>	<b>7.47</b>	<b>4.68</b>	<b>0</b>	<b>0</b>	<b>0</b>
LN trong công ty LKLD	0	0	0	0	0
Chi phí bán hàng	0	0	0	0	0
Chi phí QLDN	53.7	44.5	55.4	55.8	47.5
<b>LN thuần từ HĐKD</b>	<b>405</b>	<b>500</b>	<b>682</b>	<b>548</b>	<b>290</b>
Lợi nhuận khác	0.59	0.84	0.30	0.03	14.1
<b>LN trước thuế</b>	<b>406</b>	<b>501</b>	<b>682</b>	<b>548</b>	<b>304</b>
<b>Lợi nhuận sau thuế</b>	<b>380</b>	<b>471</b>	<b>643</b>	<b>487</b>	<b>274</b>
<b>LNST của CĐ cty mẹ</b>	<b>380</b>	<b>471</b>	<b>643</b>	<b>487</b>	<b>274</b>

tỷ VNĐ

## Lưu chuyển tiền



**Lưu chuyển tiền thuần** năm 2024 của SBH bằng **-222.0** tỷ đồng, **giảm** so với năm 2023 (224.6 tỷ đồng). Trong đó, lưu chuyển tiền từ **hoạt động kinh doanh** bằng **194.4** tỷ đồng, từ **hoạt động đầu tư** là **-162.8** tỷ đồng và từ **hoạt động tài chính** là **-253.7** tỷ đồng.