

## KẾT QUẢ KINH DOANH

Ngày	31,000 VNĐ		
31/12/2024			
Thay đổi	1 tháng	3 tháng	6 tháng
	1.6%	-2.9%	-4.6%

DT thuần	2024		
	280	YoY	▲ 72.0
	tỷ VNĐ		▲ 34.3%

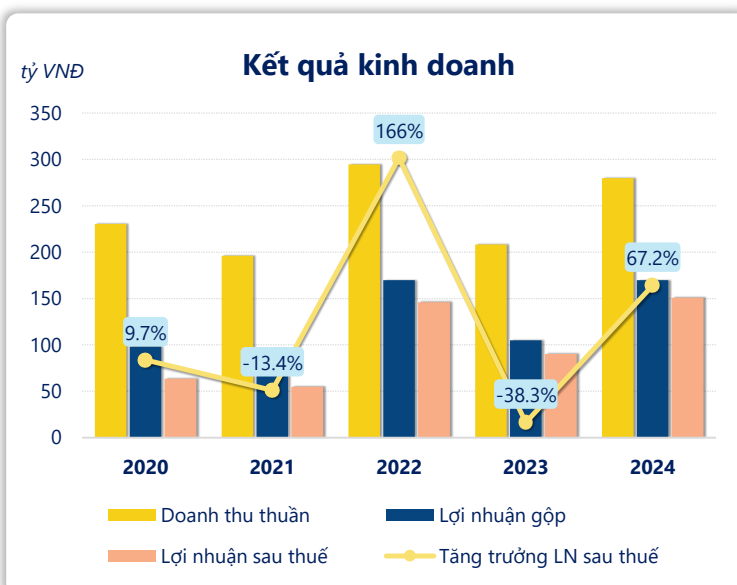
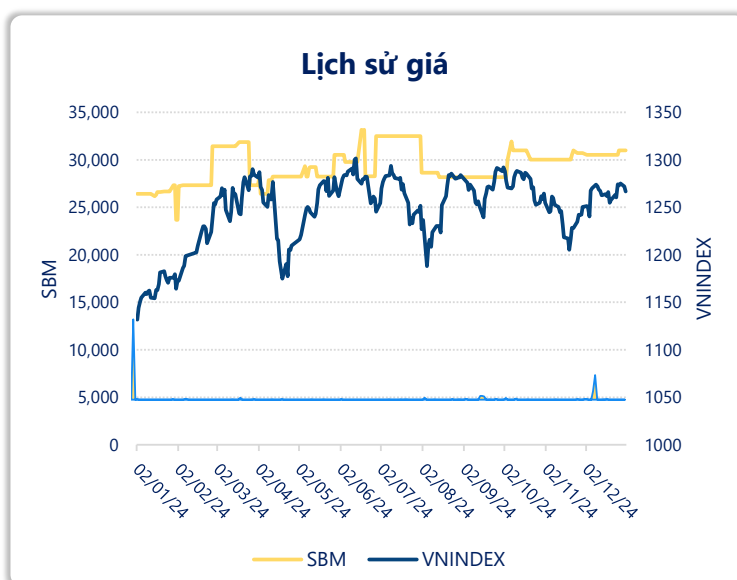
LN góp	2024		
	170	YoY	▲ 65.0
	tỷ VNĐ		▲ 61.7%

LN thuần	2024		
	163	YoY	▲ 66.7
	tỷ VNĐ		▲ 69.0%

LN sau thuế	2024		
	151	YoY	▲ 60.8
	tỷ VNĐ		▲ 67.2%

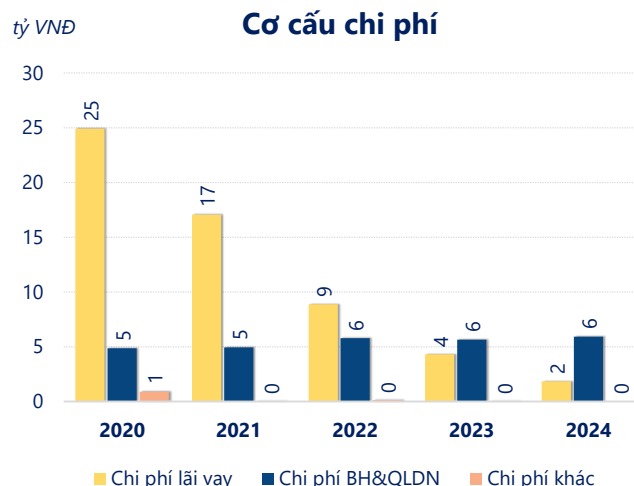
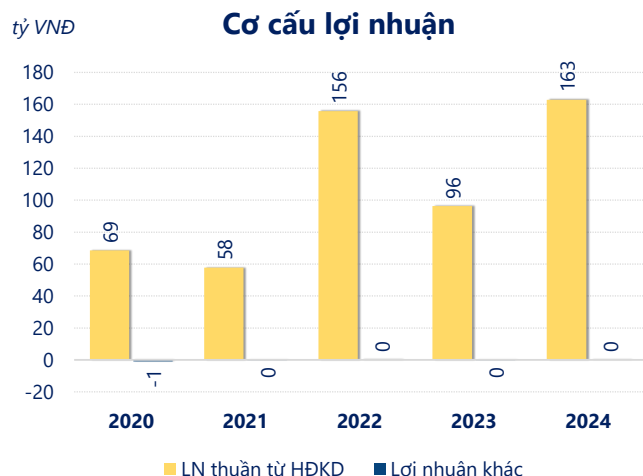
ROE	2024		
	24.4%	+/- YoY	▲ 9.6%

ROA	2024		
	22.7%	+/- YoY	▲ 9.4%



Kết quả kinh doanh **SBM** năm **2024**, doanh thu thuần **tăng mạnh 34.3%** đạt **279.9** tỷ đồng, lợi nhuận sau thuế **tăng mạnh 67.2%** đạt **150.8** tỷ đồng.

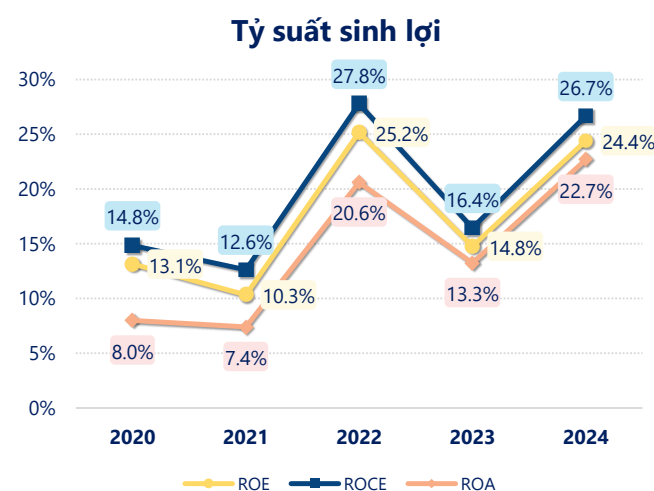
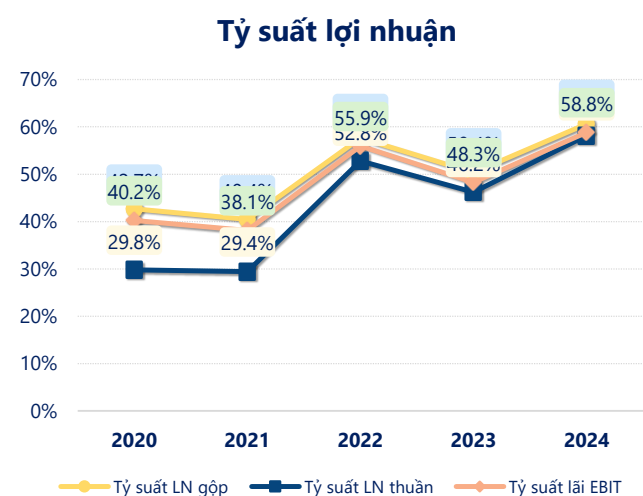
Hoạt động kinh doanh của công ty có sự tăng trưởng doanh thu và lợi nhuận, cùng với **ROE** khá tốt là **24.4%** cho thấy công ty đang phát triển và có hiệu quả hoạt động ổn định.



Năm **2024**, **SBM** có **lợi nhuận thuần từ hoạt động kinh doanh** đạt **162.8** tỷ đồng, **tăng lên 66.50** tỷ so với năm trước. Và cao hơn mức bình quân lợi nhuận thuần 5 năm (108.2 tỷ đồng) là 54.60 tỷ đồng. Cho thấy xu hướng tích cực từ hoạt động kinh doanh khi có sự phục hồi trong những năm gần đây.

**Chi phí lãi vay giảm xuống** so với năm trước, còn **1.84** tỷ đồng. Nhưng **chi phí bán hàng và quản lý doanh nghiệp tăng lên**, ở mức **5.91** tỷ đồng. Bên cạnh đó, **chi phí khác bằng 0.00** tỷ đồng, **giảm xuống** so với năm trước.

**ROE** của SBM năm 2024 **tăng trưởng** so với năm trước đạt giá trị bằng **24.4%**, **cao hơn mức bình quân** trong vòng 5 năm gần đây.



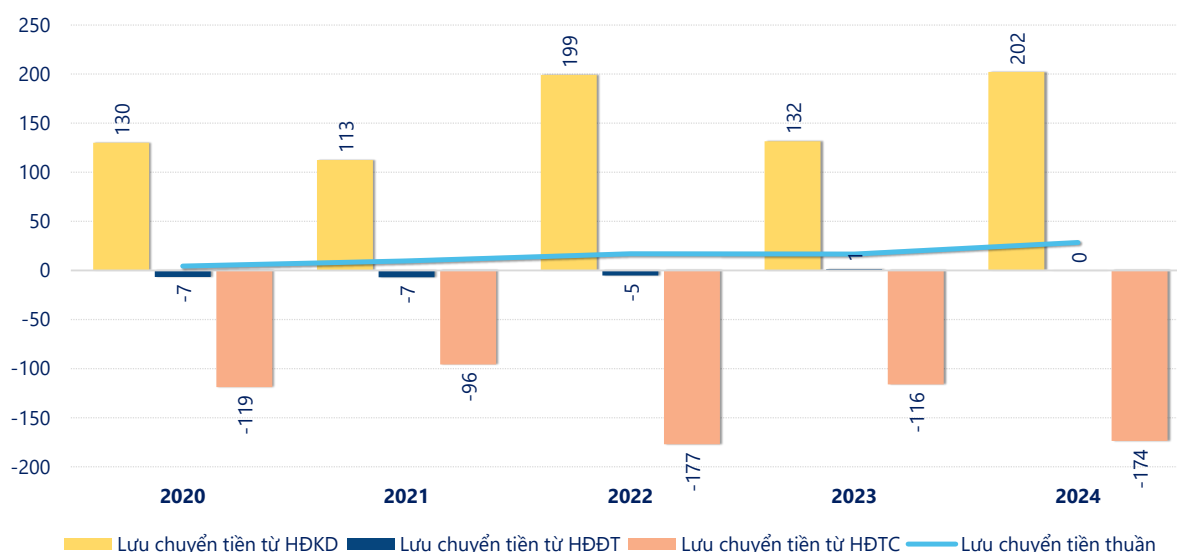
## KẾT QUẢ KINH DOANH

(tỷ VNĐ)

	2020	2021	2022	2023	2024
<b>Doanh thu thuần</b>	<b>230</b>	<b>196</b>	<b>295</b>	<b>208</b>	<b>280</b>
Giá vốn hàng bán	132	117	125	103	110
<b>Lợi nhuận gộp</b>	<b>98.4</b>	<b>79.3</b>	<b>170</b>	<b>105</b>	<b>170</b>
Doanh thu HĐTC	1.27	0.46	0.72	1.32	0.88
Chi phí TC	26.1	17.1	9.08	4.32	1.84
<b>Chi phí lãi vay</b>	<b>24.9</b>	<b>17.1</b>	<b>8.88</b>	<b>4.32</b>	<b>1.84</b>
LN trong công ty LKLD	0	0	0	0	0
Chi phí bán hàng	0	0	0	0	0
Chi phí QLDN	4.86	4.94	5.78	5.65	5.91
<b>LN thuần từ HĐKD</b>	<b>68.6</b>	<b>57.7</b>	<b>156</b>	<b>96.3</b>	<b>163</b>
Lợi nhuận khác	-0.89	0.00	0.27	0.00	0.04
<b>LN trước thuế</b>	<b>67.7</b>	<b>57.7</b>	<b>156</b>	<b>96.3</b>	<b>163</b>
<b>Lợi nhuận sau thuế</b>	<b>63.6</b>	<b>55.1</b>	<b>146</b>	<b>90.2</b>	<b>151</b>
<b>LNST của CĐ cty mẹ</b>	<b>63.6</b>	<b>55.1</b>	<b>146</b>	<b>90.2</b>	<b>151</b>

tỷ VNĐ

## Lưu chuyển tiền



**Lưu chuyển tiền thuần** năm 2024 của SBM bằng **28.49** tỷ đồng, **tăng** so với năm 2023 (16.58 tỷ đồng). Trong đó, lưu chuyển tiền từ **hoạt động kinh doanh** bằng **202.2** tỷ đồng, từ **hoạt động đầu tư** là **0.02** tỷ đồng và từ **hoạt động tài chính** là **-173.7** tỷ đồng.