

KẾT QUẢ KINH DOANH

Ngày	3,500 VNĐ		
31/12/2024			
Thay đổi	1 tháng	3 tháng	6 tháng
	0%	-	-

DT thuần	2024	
	1,277	YoY ▲ 101 ▲ 8.5%
	tỷ VNĐ	

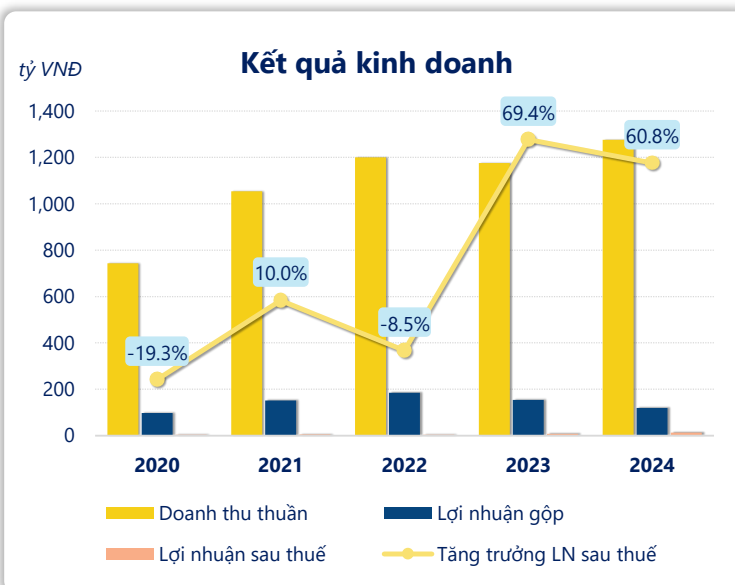
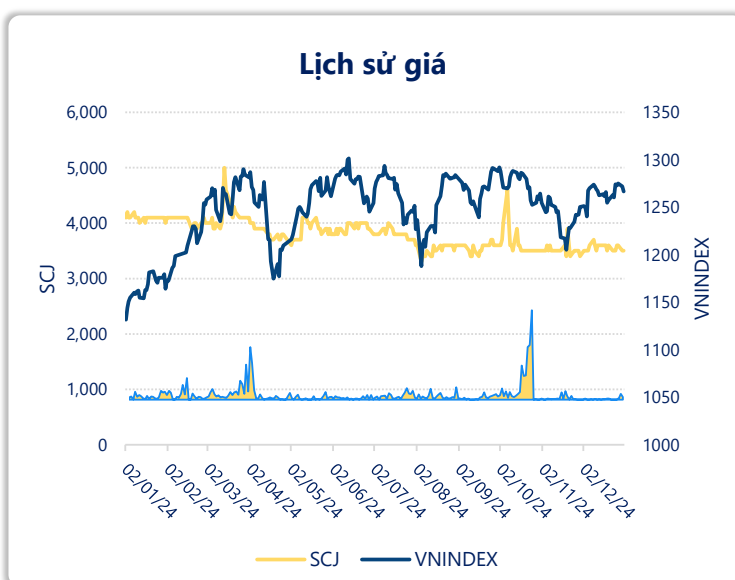
LN gộp	2024	
	119	YoY ▼ 35.0 ▼ 22.6%
	tỷ VNĐ	

LN thuần	2024	
	18.6	YoY ▲ 0.50 ▲ 3.0%
	tỷ VNĐ	

LN sau thuế	2024	
	12.7	YoY ▲ 4.83 ▲ 60.8%
	tỷ VNĐ	

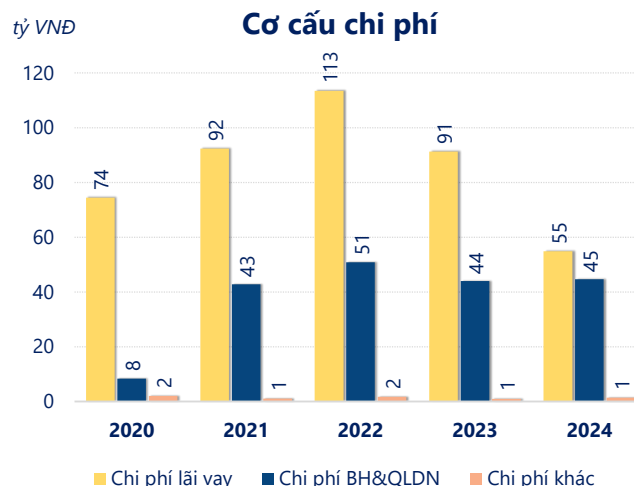
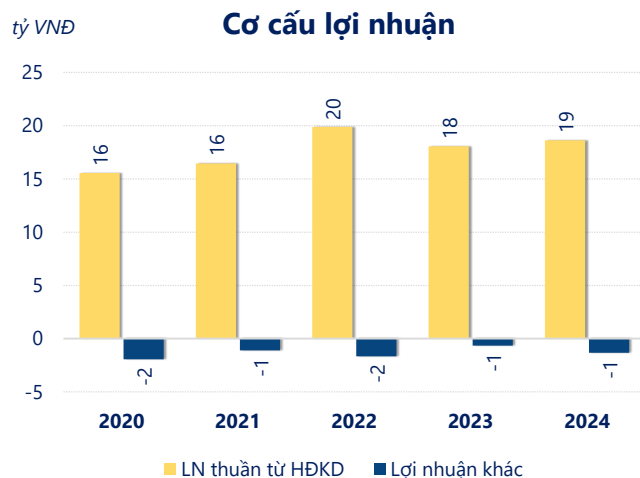
ROE	2024	
	1.8%	+/- YoY ▲ 0.5%

ROA	2024	
	0.7%	+/- YoY ▲ 0.3%



Kết quả kinh doanh **SCJ** năm **2024**, doanh thu thuần đạt **1,277** tỷ đồng **tăng 8.51%**, lợi nhuận sau thuế **tăng mạnh 60.8%** đạt **12.66** tỷ đồng.

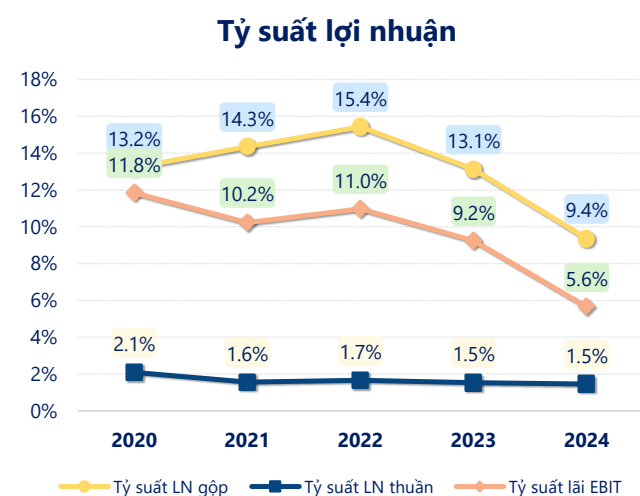
Công ty có sự tăng trưởng về doanh thu và lợi nhuận, với **ROE** đạt **1.84%**. Là một tín hiệu tích cực về hoạt động kinh doanh, tuy nhiên công ty cần cải thiện hiệu quả hoạt động tốt hơn.



Năm **2024**, **SCJ** có **lợi nhuận thuần từ hoạt động kinh doanh** đạt **18.62** tỷ đồng, **tăng lên 0.54** tỷ so với năm trước. Và cao hơn mức bình quân lợi nhuận thuần 5 năm (17.71 tỷ đồng) là 0.90 tỷ đồng. Cho thấy xu hướng tích cực từ hoạt động kinh doanh khi có sự phục hồi trong những năm gần đây.

Chi phí lãi vay giảm xuống so với năm trước, còn **54.83** tỷ đồng. Nhưng **chi phí bán hàng và quản lý doanh nghiệp tăng lên**, ở mức **44.60** tỷ đồng. Bên cạnh đó, **chi phí khác bằng 1.33** tỷ đồng, **tăng lên** so với năm trước.

ROE của SCJ năm 2024 **tăng trưởng** so với năm trước đạt giá trị bằng **1.84%**, đây là mức **ROE cao nhất** trong vòng 5 năm gần đây.



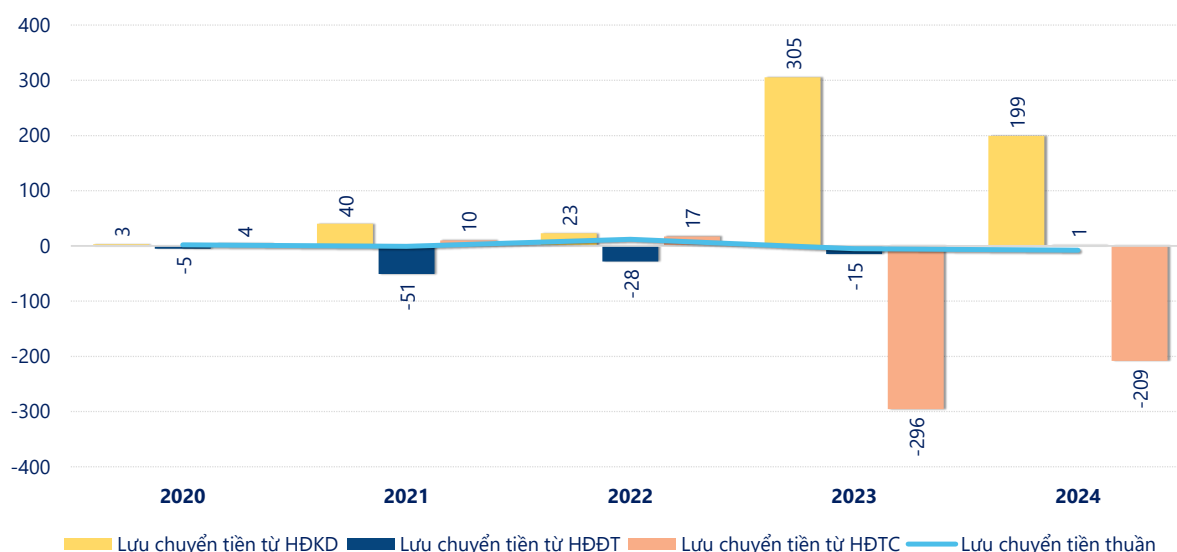
KẾT QUẢ KINH DOANH

(tỷ VNĐ)

	2020	2021	2022	2023	2024
Doanh thu thuần	744	1,053	1,200	1,176	1,277
Giá vốn hàng bán	645	902	1,015	1,022	1,157
Lợi nhuận gộp	98.3	151	185	154	119
Doanh thu HĐTC	0.51	0.77	0.19	0.22	0.04
Chi phí TC	75.0	92.7	115	92.6	56.3
Chi phí lãi vay	74.4	92.4	113	91.3	54.8
LN trong công ty LKLD	0	0	0	0	0
Chi phí bán hàng	0	15.5	12.5	8.59	9.00
Chi phí QLDN	8.28	27.3	38.3	35.4	35.6
LN thuần từ HĐKD	15.5	16.4	19.9	18.1	18.6
Lợi nhuận khác	-1.94	-1.10	-1.67	-0.66	-1.32
LN trước thuế	13.6	15.3	18.2	17.4	17.3
Lợi nhuận sau thuế	4.62	5.08	4.65	7.87	12.7
LNST của CĐ cty mẹ	4.62	5.08	4.65	7.87	12.7

tỷ VNĐ

Lưu chuyển tiền



Lưu chuyển tiền thuần năm 2024 của SCJ bằng **-7.79** tỷ đồng, **giảm** so với năm 2023 (-5.25 tỷ đồng). Trong đó, lưu chuyển tiền từ **hoạt động kinh doanh** bằng **199.3** tỷ đồng, từ **hoạt động đầu tư** là **1.44** tỷ đồng và từ **hoạt động tài chính** là **-208.5** tỷ đồng.