

KẾT QUẢ KINH DOANH

Ngày	12,800 VNĐ		
31/12/2024			
Thay đổi	1 tháng	3 tháng	6 tháng
	11.3%	9.4%	2.4%

DT thuần	2024		
	1,036	YoY	▲ 23.0
	tỷ VNĐ		▲ 2.3%

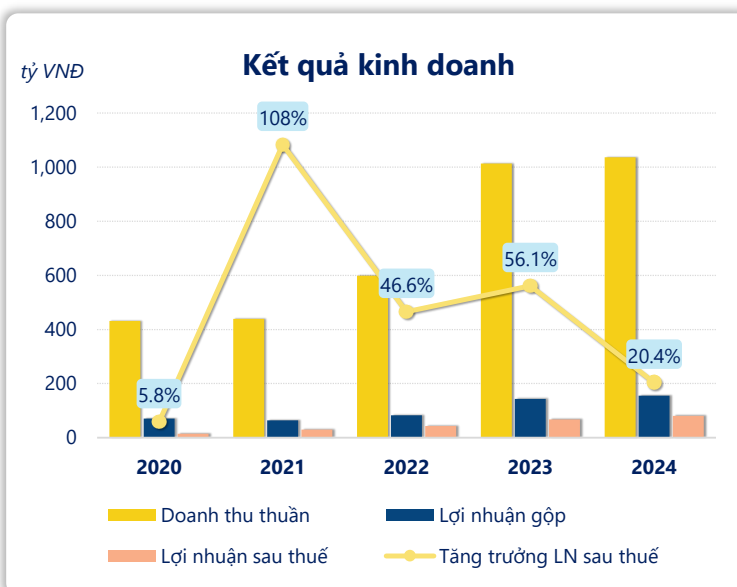
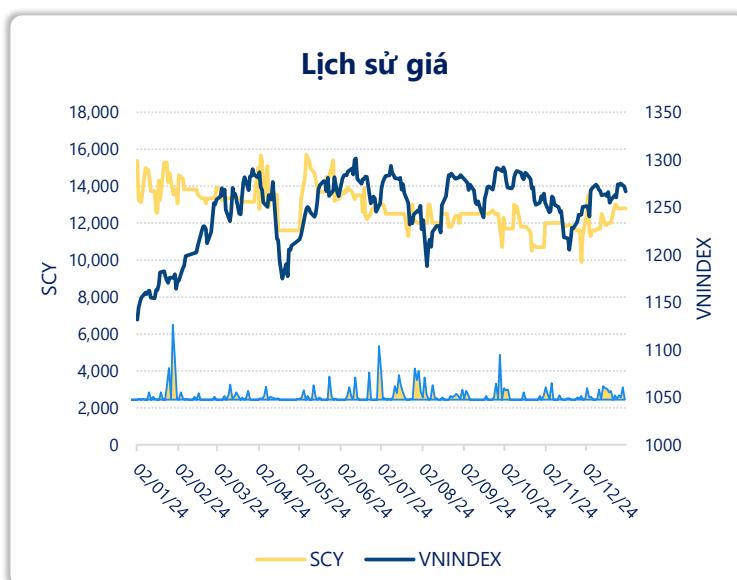
LN gộp	2024		
	155	YoY	▲ 11.0
	tỷ VNĐ		▲ 7.8%

LN thuần	2024		
	101	YoY	▲ 12.3
	tỷ VNĐ		▲ 14.0%

LN sau thuế	2024		
	80.9	YoY	▲ 13.7
	tỷ VNĐ		▲ 20.4%

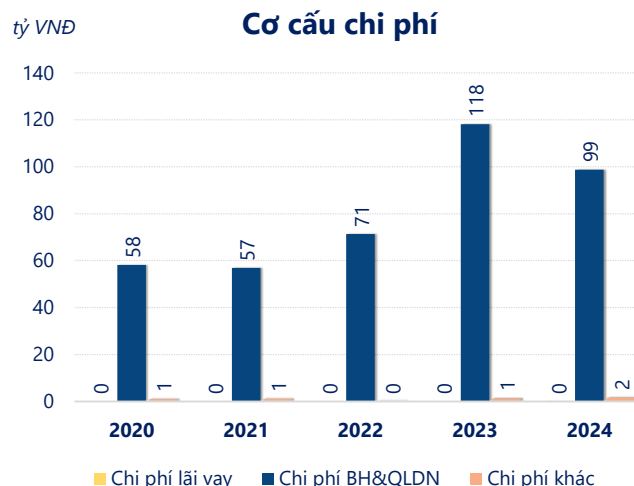
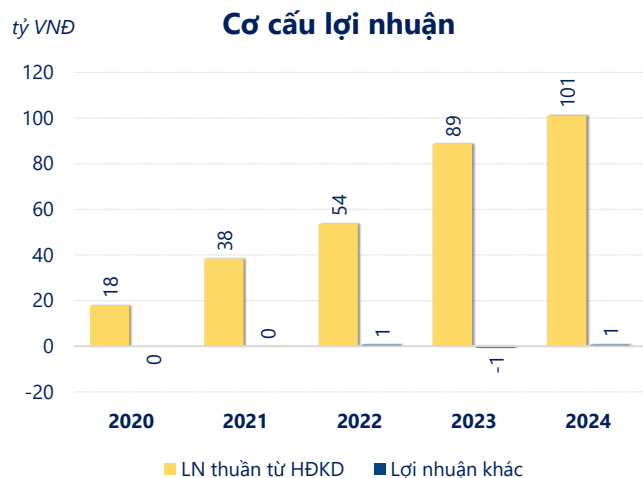
ROE	2024		
	8.9%	+/- YoY	▲ 1.3%

ROA	2024		
	5.1%	+/- YoY	▲ 0.6%



Năm **2024**, **SCY** ghi nhận doanh thu thuần **1,036** tỷ đồng và lợi nhuận sau thuế **80.88** tỷ đồng, lần lượt **tăng 2.32%** và **tăng 20.4%** so với năm trước.

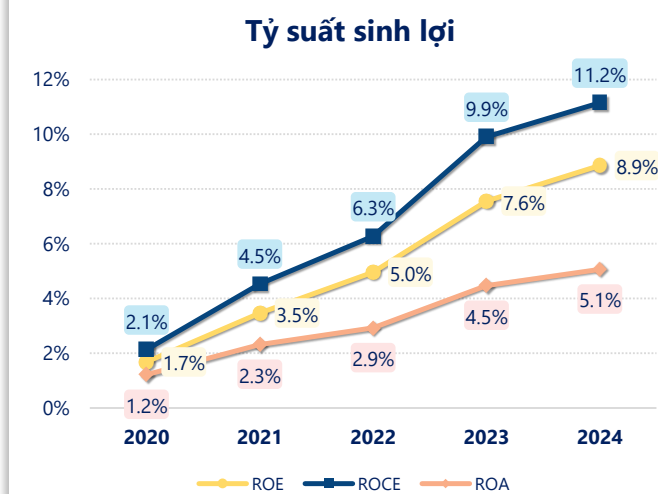
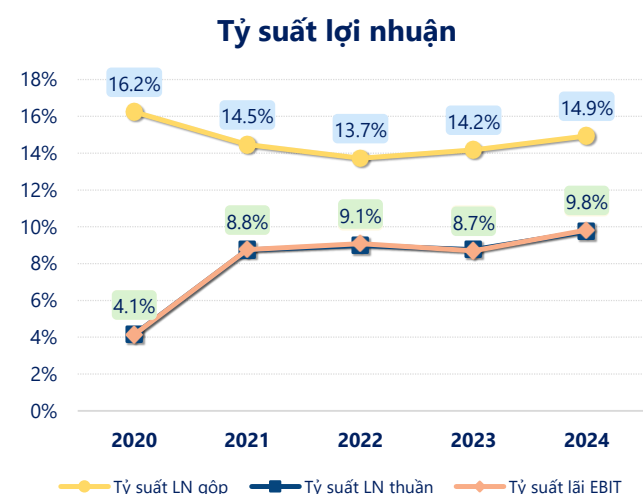
Công ty có sự tăng trưởng về doanh thu và lợi nhuận, với **ROE** đạt **8.86%**. Là một tín hiệu tích cực về hoạt động kinh doanh, tuy nhiên công ty cần cải thiện hiệu quả hoạt động tốt hơn.



Năm **2024**, **SCY** có **lợi nhuận thuần từ hoạt động kinh doanh** đạt **101.1** tỷ đồng, **tăng lên 12.40** tỷ so với năm trước. Và cao hơn mức bình quân lợi nhuận thuần 5 năm (59.96 tỷ đồng) là 41.11 tỷ đồng. Cho thấy xu hướng tích cực từ hoạt động kinh doanh khi có sự phục hồi trong những năm gần đây.

Chi phí lãi vay tăng lên so với năm trước, ở mức **0.14** tỷ đồng. Nhưng **chi phí bán hàng và quản lý doanh nghiệp giảm** xuống còn **98.73** tỷ đồng. Bên cạnh đó, **chi phí khác bằng 1.66** tỷ đồng, **tăng lên** so với năm trước.

ROE của SCY năm 2024 **tăng trưởng** so với năm trước đạt giá trị bằng **8.86%**, đây là mức **ROE cao nhất** trong vòng 5 năm gần đây.



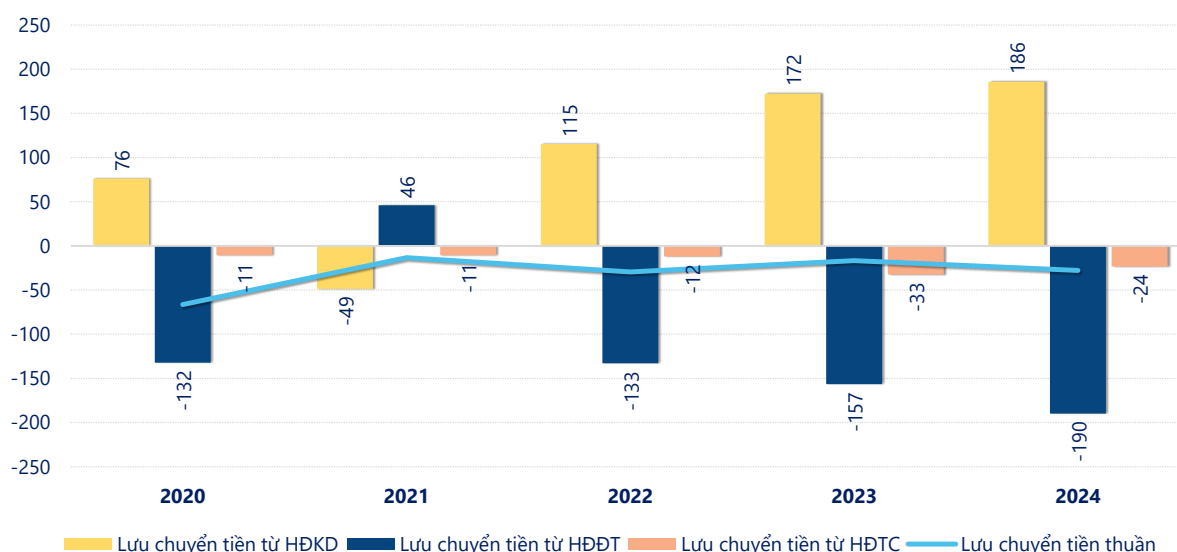
KẾT QUẢ KINH DOANH

(tỷ VNĐ)

	2020	2021	2022	2023	2024
Doanh thu thuần	431	439	599	1,013	1,036
Giá vốn hàng bán	361	375	517	869	882
Lợi nhuận gộp	70.1	63.5	82.2	144	155
Doanh thu HĐTC	13.9	15.3	23.2	33.6	30.3
Chi phí TC	7.93	-16.5	-19.8	-29.5	-14.7
Chi phí lãi vay	0	0	0	0	0.14
LN trong công ty LKLD	0	0	0	0	0
Chi phí bán hàng	0	0	0	0	0
Chi phí QLDN	58.1	56.9	71.4	118	98.7
LN thuần từ HĐKD	17.9	38.4	53.8	88.7	101
Lợi nhuận khác	-0.03	0.04	0.59	-0.65	0.61
LN trước thuế	17.9	38.4	54.4	88.0	102
Lợi nhuận sau thuế	14.1	29.4	43.0	67.2	80.9
LNST của CĐ cty mẹ	14.1	29.4	43.0	67.2	80.9

tỷ VNĐ

Lưu chuyển tiền



Lưu chuyển tiền thuần năm 2024 của SCY bằng **-27.63** tỷ đồng, **giảm** so với năm 2023 (-16.72 tỷ đồng). Trong đó, lưu chuyển tiền từ **hoạt động kinh doanh** bằng **185.8** tỷ đồng, từ **hoạt động đầu tư** là **-189.9** tỷ đồng và từ **hoạt động tài chính** là **-23.55** tỷ đồng.