

KẾT QUẢ KINH DOANH

Ngày	13,800 VNĐ		
31/12/2024			
Thay đổi	1 tháng	3 tháng	6 tháng
	36.0%	33.3%	45.6%

DT thuần	2024	66.1	YoY ▼ 10.2 ▼ 13.4%
		tỷ VNĐ	

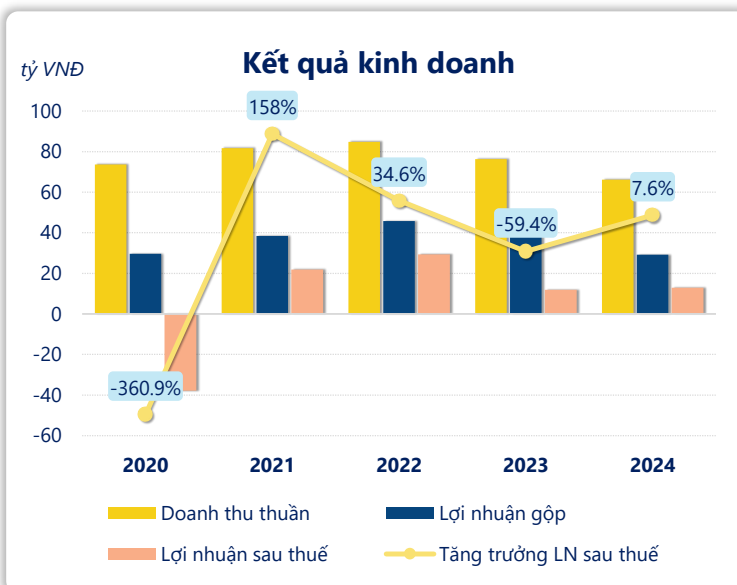
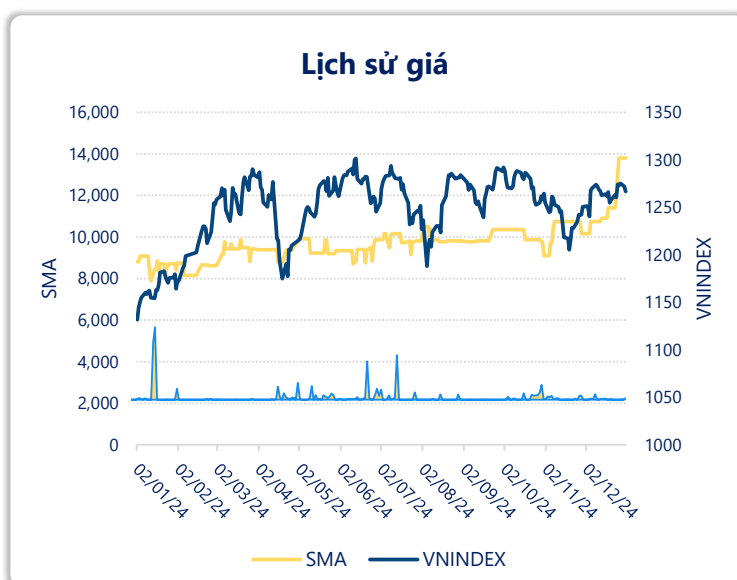
LN gộp	2024	29.2	YoY ▼ 8.90 ▼ 23.3%
		tỷ VNĐ	

LN thuần	2024	15.9	
		tỷ VNĐ	

LN sau thuế	2024	12.9	YoY ▲ 0.90 ▲ 7.6%
		tỷ VNĐ	

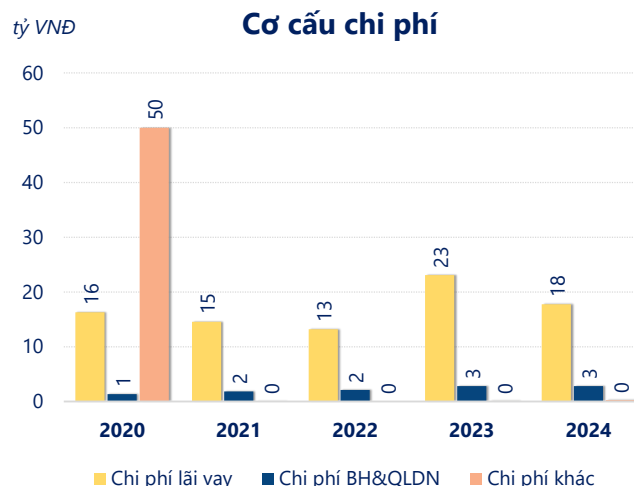
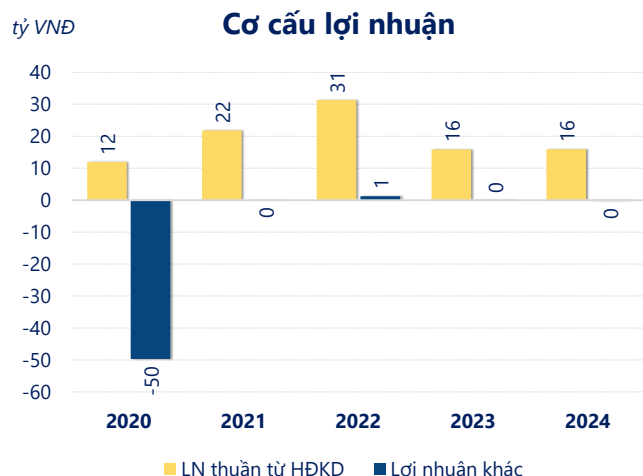
ROE	2024	5.4%	+/- YoY ▲ 0.3%
-----	------	------	-------------------

ROA	2024	2.9%	+/- YoY ▲ 0.1%
-----	------	------	-------------------



Kết quả kinh doanh **SMA** năm **2024**, doanh thu thuần **giảm mạnh 13.4%** chỉ còn **66.09** tỷ đồng, lợi nhuận sau thuế đạt 12.87 tỷ đồng **tăng 7.63%**.

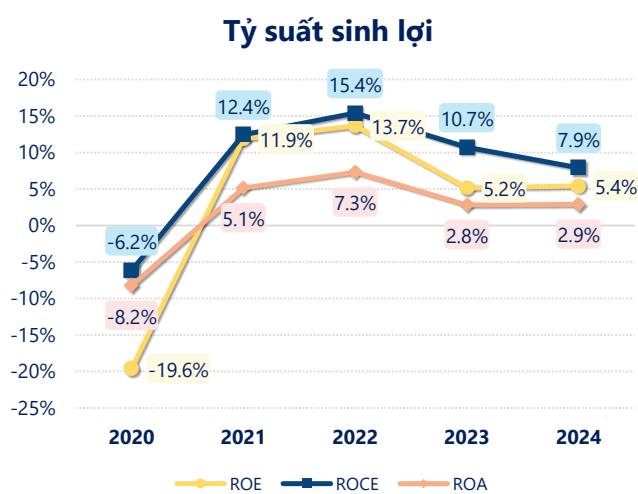
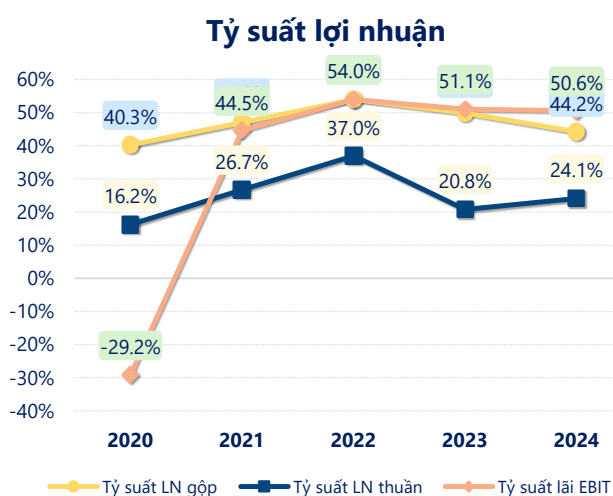
Lợi nhuận sau thuế có sự tăng trưởng có thể thấy là kết quả của việc tối ưu hóa hoạt động kinh doanh và quản lý tài chính hiệu quả. Tuy nhiên cần cải thiện hiệu quả hoạt động để tạo sự tăng trưởng ổn định.



Năm **2024**, **SMA** có **lợi nhuận thuần từ hoạt động kinh doanh** đạt **15.93** tỷ đồng, **tăng lên 0.07** tỷ so với năm trước. Và thấp hơn mức bình quân lợi nhuận thuần 5 năm (19.39 tỷ đồng) là 3.46 tỷ đồng. Cho thấy xu hướng không tích cực từ hoạt động kinh doanh, cần điều chỉnh chiến lược để hoạt động kinh doanh phục hồi.

Chi phí lãi vay giảm xuống so với năm trước, còn **17.75** tỷ đồng. Nhưng **chi phí bán hàng và quản lý doanh nghiệp tăng lên**, ở mức **2.82** tỷ đồng. Bên cạnh đó, **chi phí khác bằng 0.27** tỷ đồng, **tăng lên** so với năm trước.

ROE của SMA năm 2024 **tăng trưởng** so với năm trước đạt giá trị bằng **5.41%**, **cao hơn mức bình quân** trong vòng 5 năm gần đây.



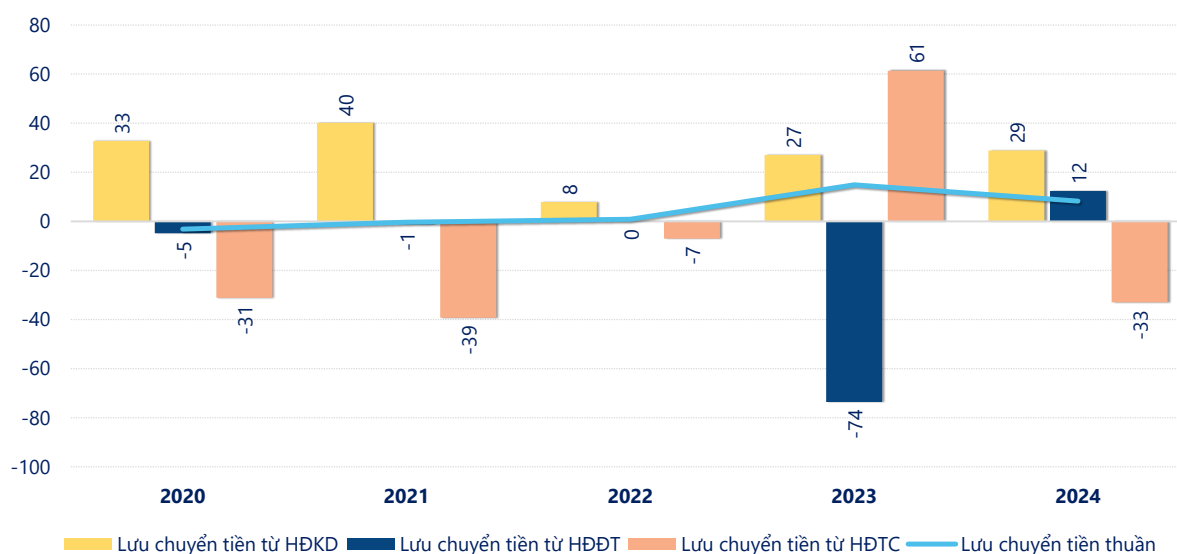
KẾT QUẢ KINH DOANH

(tỷ VNĐ)

	2020	2021	2022	2023	2024
Doanh thu thuần	73.7	81.7	84.8	76.3	66.1
Giá vốn hàng bán	44.0	43.3	39.0	38.2	36.9
Lợi nhuận gộp	29.7	38.4	45.7	38.1	29.2
Doanh thu HĐTC	0.10	0.00	0.03	3.12	7.26
Chi phí TC	16.5	14.7	12.3	22.6	17.8
Chi phí lãi vay	16.3	14.6	13.2	23.1	17.8
LN trong công ty LKLD	0	0	0	0	0
Chi phí bán hàng	0.26	0.14	0.02	0	0
Chi phí QLDN	1.08	1.71	2.10	2.79	2.82
LN thuần từ HĐKD	12.0	21.9	31.3	15.9	15.9
Lợi nhuận khác	-49.7	0.00	1.24	0.05	-0.26
LN trước thuế	-37.8	21.9	32.6	15.9	15.7
Lợi nhuận sau thuế	-37.8	21.9	29.4	12.0	12.9
LNST của CĐ cty mẹ	-37.8	21.9	29.4	12.0	12.9

tỷ VNĐ

Lưu chuyển tiền



Lưu chuyển tiền thuần năm 2024 của SMA bằng **8.21** tỷ đồng, **giảm** so với năm 2023 (14.90 tỷ đồng). Trong đó, lưu chuyển tiền từ **hoạt động kinh doanh** bằng **28.84** tỷ đồng, từ **hoạt động đầu tư** là **12.35** tỷ đồng và từ **hoạt động tài chính** là **-32.98** tỷ đồng.