

## KẾT QUẢ KINH DOANH

Ngày	31/12/2024		
	43,000 VNĐ		
Thay đổi	1 tháng	3 tháng	6 tháng
	16.3%	23.8%	21.6%

DT thuần	2024	YoY
1,446		▲ 126
tỷ VNĐ		▲ 9.6%

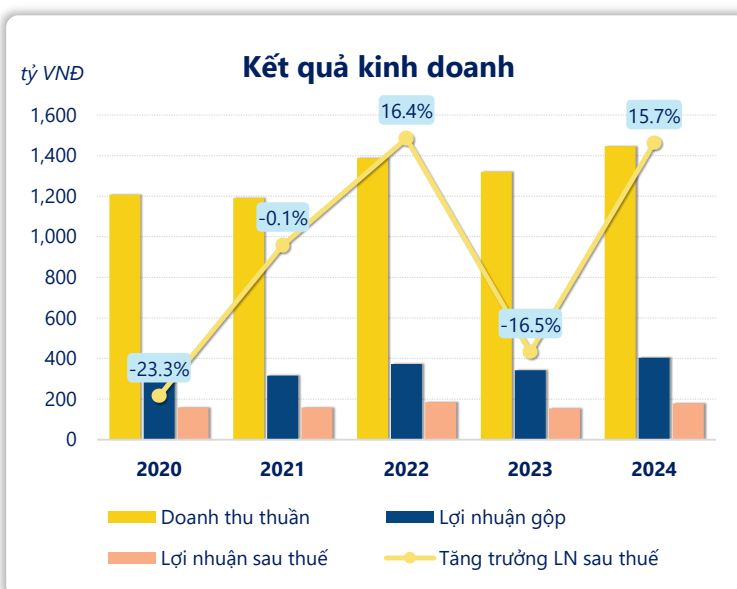
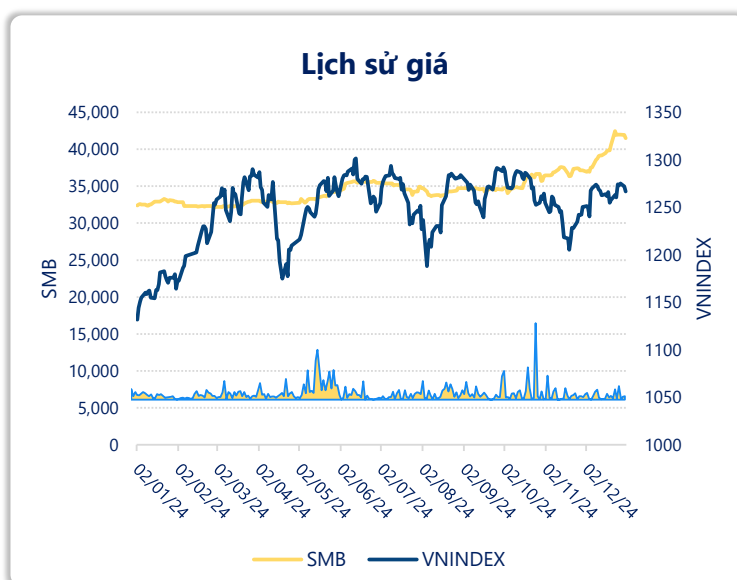
LN gộp	2024	YoY
404		▲ 63.0
tỷ VNĐ		▲ 18.4%

LN thuần	2024	YoY
224		▲ 30.0
tỷ VNĐ		▲ 15.1%

LN sau thuế	2024	YoY
179		▲ 25.0
tỷ VNĐ		▲ 15.7%

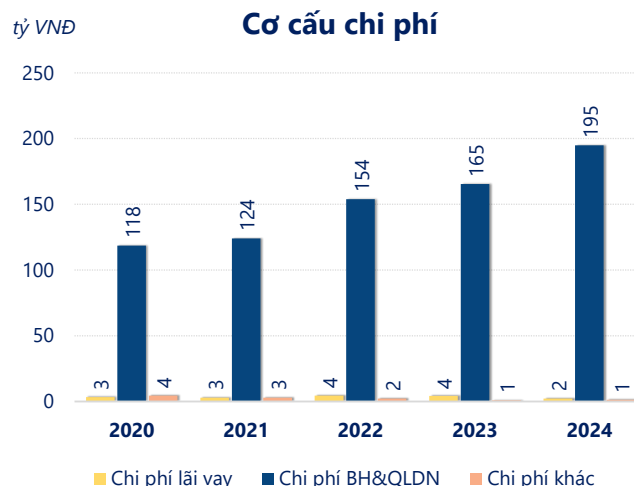
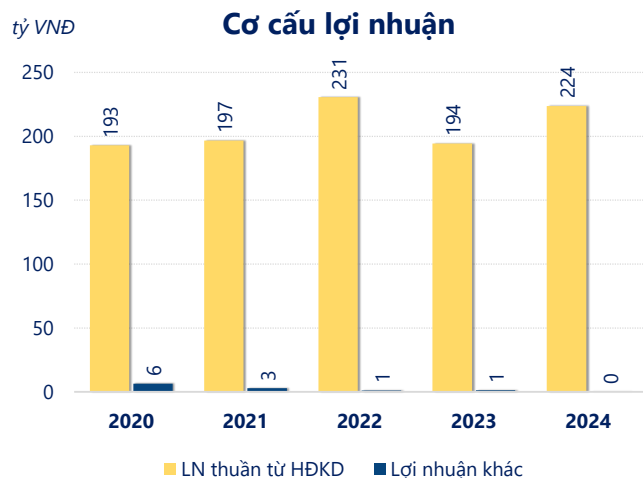
ROE	2024	+/- YoY
29.8%		▲ 4.2%

ROA	2024	+/- YoY
17.4%		▲ 1.9%



Năm **2024**, **SMB** ghi nhận doanh thu thuần **1,446** tỷ đồng và lợi nhuận sau thuế **178.5** tỷ đồng, lần lượt **tăng 9.58%** và **tăng 15.7%** so với năm trước.

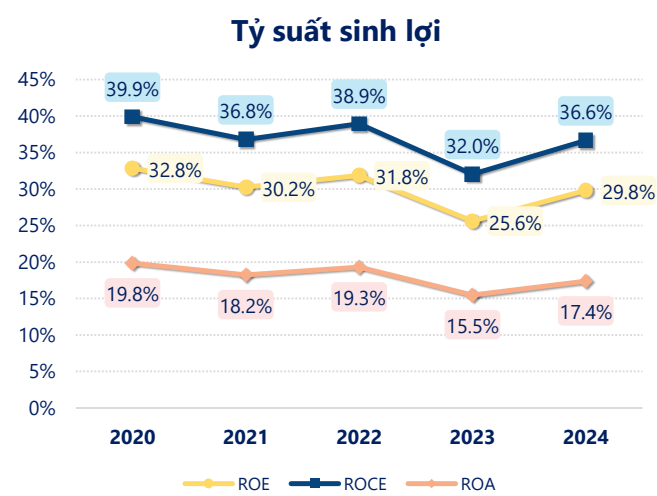
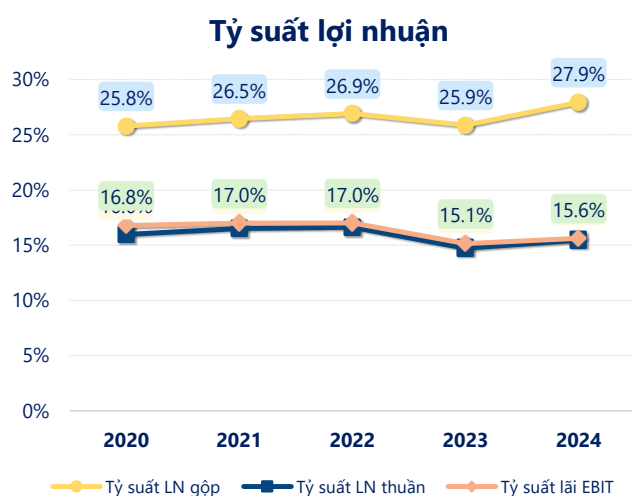
Hoạt động kinh doanh của công ty có sự tăng trưởng doanh thu và lợi nhuận, cùng với **ROE** khá tốt là **29.8%** cho thấy công ty đang phát triển và có hiệu quả hoạt động ổn định.



Năm **2024**, **SMB** có **lợi nhuận thuần từ hoạt động kinh doanh** đạt **223.8** tỷ đồng, **tăng lên 29.43** tỷ so với năm trước. Và cao hơn mức bình quân lợi nhuận thuần 5 năm (207.6 tỷ đồng) là 16.15 tỷ đồng. Cho thấy xu hướng tích cực từ hoạt động kinh doanh khi có sự phục hồi trong những năm gần đây.

**Chi phí lãi vay giảm xuống** so với năm trước, còn **2.24** tỷ đồng. Nhưng **chi phí bán hàng và quản lý doanh nghiệp tăng lên**, ở mức **194.9** tỷ đồng. Bên cạnh đó, **chi phí khác bằng 1.18** tỷ đồng, **tăng lên** so với năm trước.

**ROE** của SMB năm 2024 **tăng trưởng** so với năm trước đạt giá trị bằng **29.8%**, tuy nhiên vẫn **thấp hơn mức bình quân** trong vòng 5 năm gần đây.



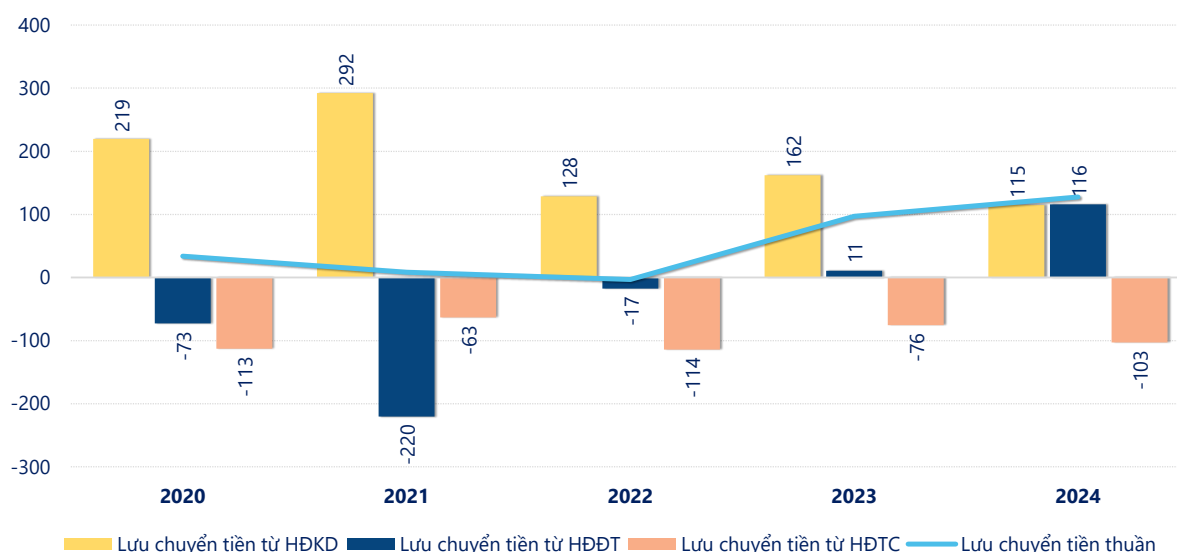
## KẾT QUẢ KINH DOANH

(tỷ VNĐ)

	2020	2021	2022	2023	2024
<b>Doanh thu thuần</b>	<b>1,207</b>	<b>1,191</b>	<b>1,387</b>	<b>1,320</b>	<b>1,446</b>
Giá vốn hàng bán	896	876	1,014	978	1,042
<b>Lợi nhuận gộp</b>	<b>311</b>	<b>315</b>	<b>373</b>	<b>341</b>	<b>404</b>
Doanh thu HĐTC	3.49	8.63	15.8	22.5	16.8
Chi phí TC	3.38	3.14	4.51	4.31	2.33
<b>Chi phí lãi vay</b>	<b>3.38</b>	<b>2.98</b>	<b>4.45</b>	<b>4.21</b>	<b>2.24</b>
LN trong công ty LKLD	0	0	0	0.06	0.18
Chi phí bán hàng	51.2	53.6	74.4	77.6	103
Chi phí QLDN	67.3	70.4	79.5	87.7	91.8
<b>LN thuần từ HĐKD</b>	<b>193</b>	<b>197</b>	<b>231</b>	<b>194</b>	<b>224</b>
Lợi nhuận khác	6.34	2.80	1.01	1.30	0.03
<b>LN trước thuế</b>	<b>199</b>	<b>199</b>	<b>232</b>	<b>196</b>	<b>224</b>
<b>Lợi nhuận sau thuế</b>	<b>159</b>	<b>159</b>	<b>185</b>	<b>154</b>	<b>179</b>
<b>LNST của CĐ cty mẹ</b>	<b>159</b>	<b>159</b>	<b>185</b>	<b>154</b>	<b>179</b>

tỷ VNĐ

## Lưu chuyển tiền



**Lưu chuyển tiền thuần** năm 2024 của SMB bằng **127.5** tỷ đồng, **tăng** so với năm 2023 (97.05 tỷ đồng). Trong đó, lưu chuyển tiền từ **hoạt động kinh doanh** bằng **114.8** tỷ đồng, từ **hoạt động đầu tư** là **115.6** tỷ đồng và từ **hoạt động tài chính** là **-102.9** tỷ đồng.