

KẾT QUẢ KINH DOANH

Ngày	42,300 VNĐ		
31/12/2024			
Thay đổi	1 tháng	3 tháng	6 tháng
	4.1%	2.7%	1.4%

DT thuần	2024		
	488	YoY	▲ 47.0
	tỷ VNĐ		▲ 10.7%

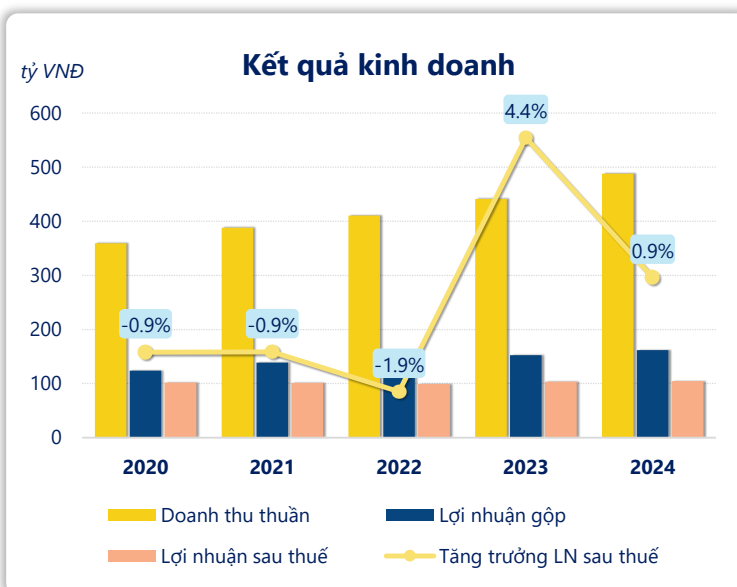
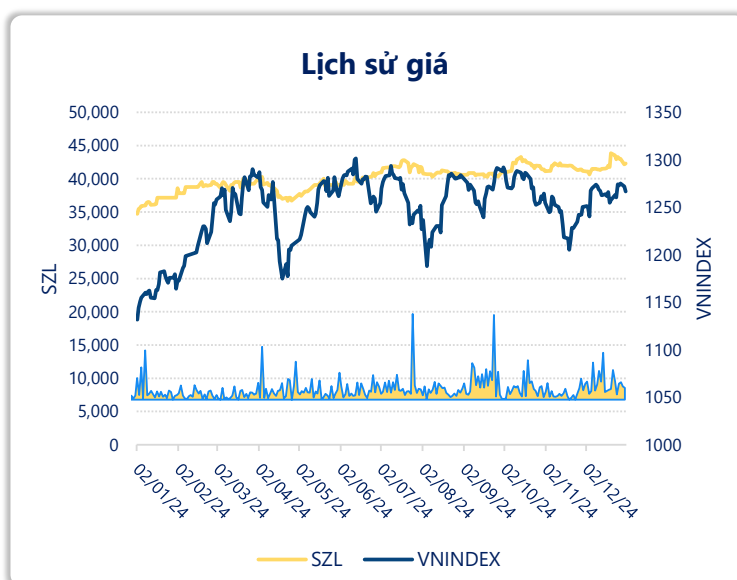
LN gộp	2024		
	162	YoY	▲ 9.00
	tỷ VNĐ		▲ 6.1%

LN thuần	2024		
	134	YoY	▲ 9.00
	tỷ VNĐ		▲ 6.9%

LN sau thuế	2024		
	105	YoY	▲ 1.00
	tỷ VNĐ		▲ 0.9%

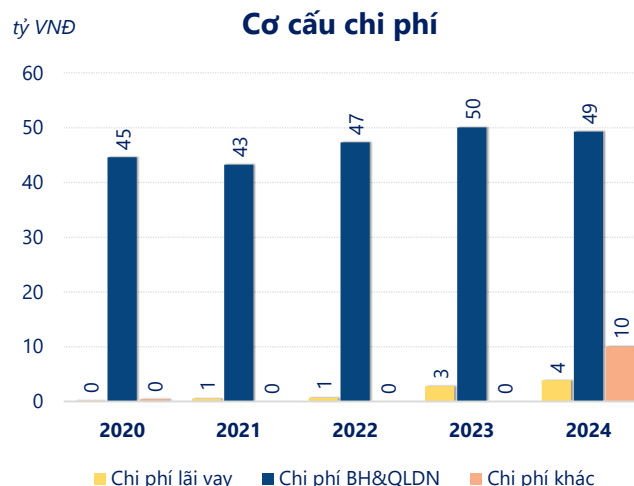
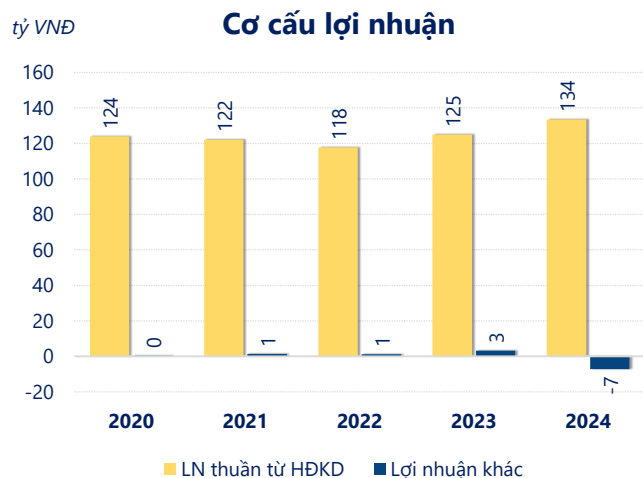
ROE	2024		
	16.7%	+/- YoY	▼ 0.4%

ROA	2024		
	5.5%	+/- YoY	▲ 0.2%



Kết quả kinh doanh **SZL** năm **2024**, doanh thu thuần **tăng mạnh 10.7%** đạt **488.2** tỷ đồng, lợi nhuận sau thuế đạt 104.6 tỷ đồng **tăng 0.94%**.

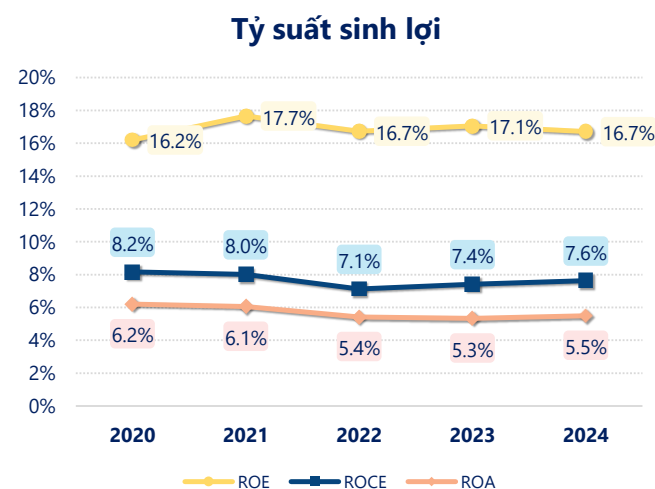
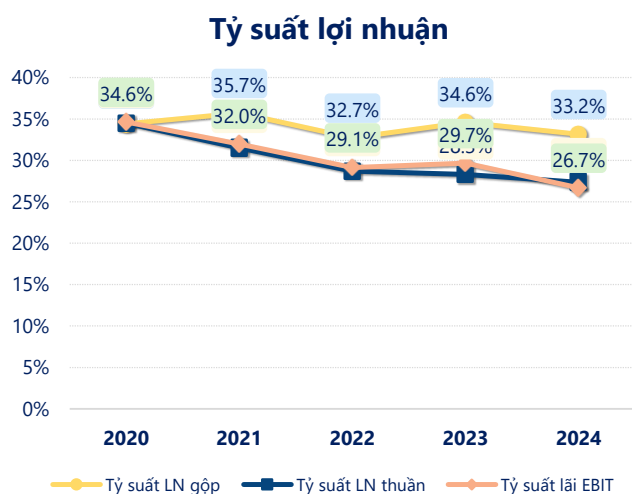
Hoạt động kinh doanh của công ty có sự tăng trưởng doanh thu và lợi nhuận, cùng với **ROE** khá tốt là **16.7%** cho thấy công ty đang phát triển và có hiệu quả hoạt động ổn định.



Năm **2024**, **SZL** có **lợi nhuận thuần từ hoạt động kinh doanh** đạt **133.5** tỷ đồng, **tăng lên 8.66** tỷ so với năm trước. Và cao hơn mức bình quân lợi nhuận thuần 5 năm (124.5 tỷ đồng) là 9.08 tỷ đồng. Cho thấy xu hướng tích cực từ hoạt động kinh doanh khi có sự phục hồi trong những năm gần đây.

Chi phí lãi vay tăng lên so với năm trước, ở mức **3.91** tỷ đồng. Nhưng **chi phí bán hàng và quản lý doanh nghiệp giảm** xuống còn **49.26** tỷ đồng. Bên cạnh đó, **chi phí khác bằng 10.03** tỷ đồng, **tăng lên** so với năm trước.

ROE của SZL năm 2024 **giảm** so với năm trước còn **16.7%**, **thấp hơn mức bình quân** trong vòng 5 năm gần đây.



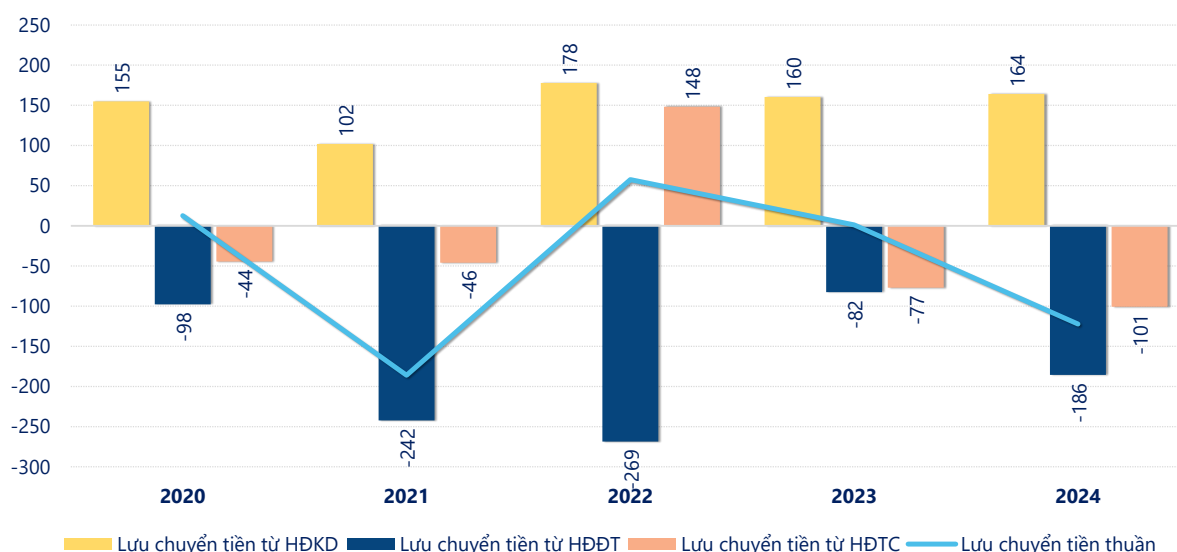
KẾT QUẢ KINH DOANH

(tỷ VNĐ)

	2020	2021	2022	2023	2024
Doanh thu thuần	359	388	410	441	488
Giá vốn hàng bán	236	249	276	289	326
Lợi nhuận gộp	124	138	134	153	162
Doanh thu HĐTC	45.0	27.4	31.5	25.1	24.8
Chi phí TC	0.15	0.54	0.68	2.80	3.91
Chi phí lãi vay	0.15	0.54	0.68	2.80	3.91
LN trong công ty LKLD	0	0	0	0	0
Chi phí bán hàng	3.70	2.58	2.89	3.75	4.36
Chi phí QLDN	40.9	40.6	44.4	46.3	44.9
LN thuần từ HĐKD	124	122	118	125	134
Lợi nhuận khác	0.37	1.30	1.09	3.11	-7.17
LN trước thuế	124	123	119	128	126
Lợi nhuận sau thuế	102	101	99.2	104	105
LNST của CĐ cty mẹ	102	101	99.2	104	105

tỷ VNĐ

Lưu chuyển tiền



Lưu chuyển tiền thuần năm 2024 của SZL bằng **-122.2** tỷ đồng, **giảm** so với năm 2023 (1.05 tỷ đồng). Trong đó, lưu chuyển tiền từ **hoạt động kinh doanh** bằng **164.2** tỷ đồng, từ **hoạt động đầu tư** là **-185.8** tỷ đồng và từ **hoạt động tài chính** là **-100.7** tỷ đồng.