

KẾT QUẢ KINH DOANH

Ngày	42,000 VNĐ		
31/12/2024			
Thay đổi	1 tháng	3 tháng	6 tháng
	7.6%	6.3%	7.5%

DT thuần	2024	539	YoY ▲ 108 ▲ 25.0%
		tỷ VNĐ	

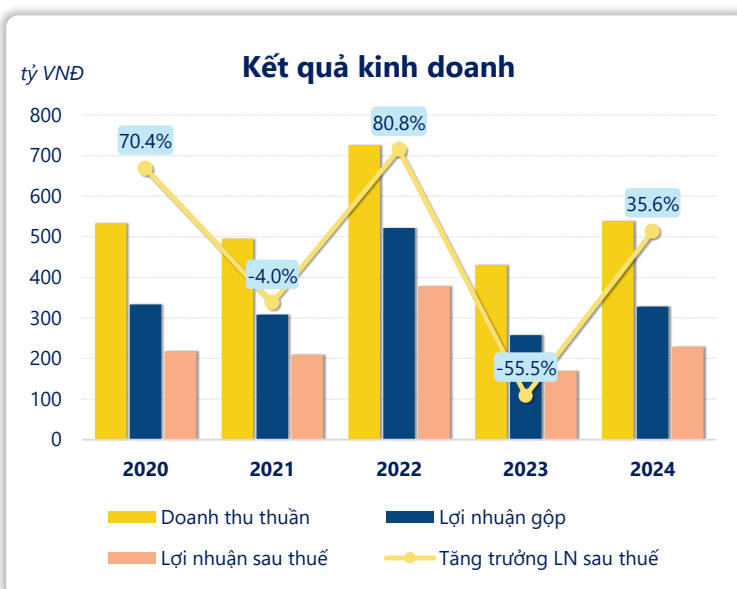
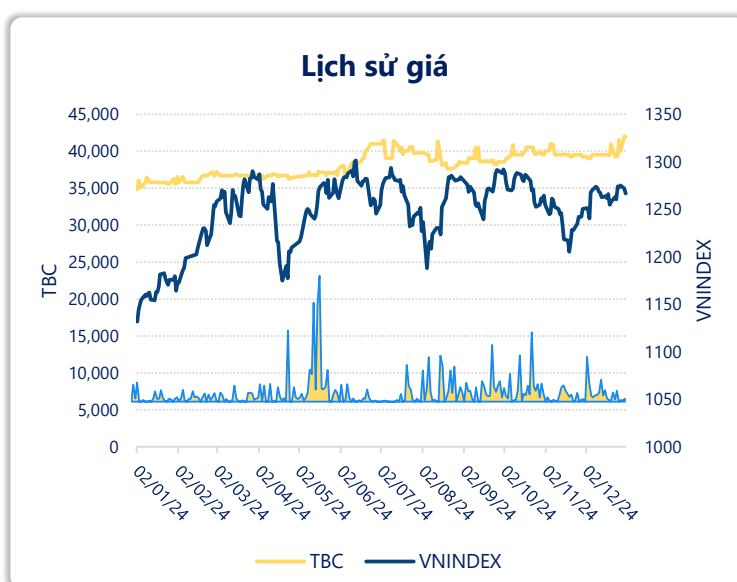
LN gộp	2024	328	YoY ▲ 71.0 ▲ 27.5%
		tỷ VNĐ	

LN thuần	2024	269	YoY ▲ 72.0 ▲ 36.7%
		tỷ VNĐ	

LN sau thuế	2024	229	YoY ▲ 60.0 ▲ 35.6%
		tỷ VNĐ	

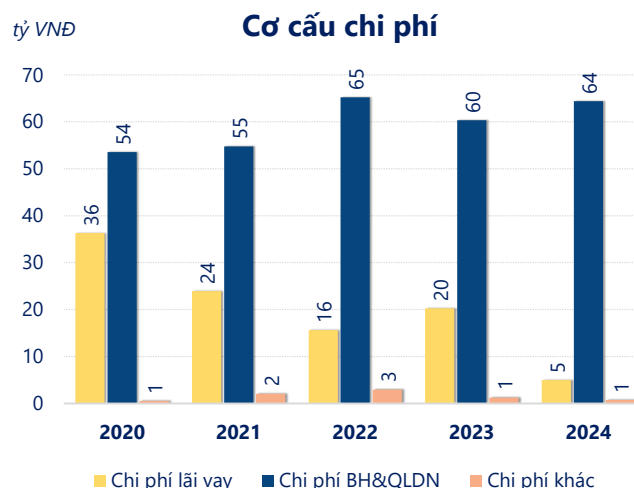
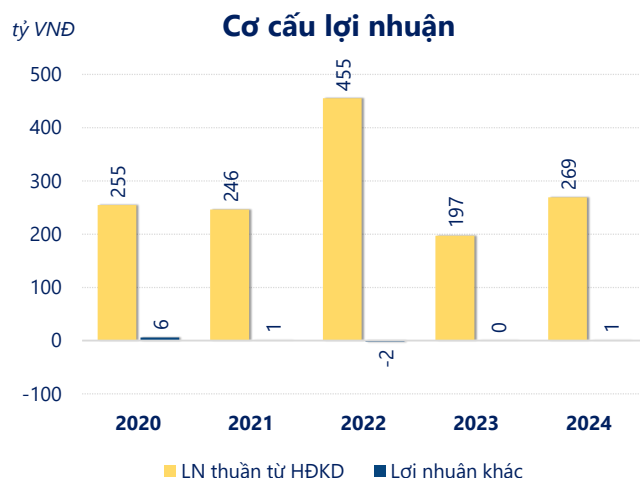
ROE	2024	13.2%	+/- YoY ▲ 3.9%
-----	------	-------	-------------------

ROA	2024	11.7%	+/- YoY ▲ 3.6%
-----	------	-------	-------------------



Năm **2024**, **TBC** ghi nhận doanh thu thuần **538.7** tỷ đồng và lợi nhuận sau thuế **228.6** tỷ đồng, lần lượt **tăng 25.0%** và **tăng 35.6%** so với năm trước.

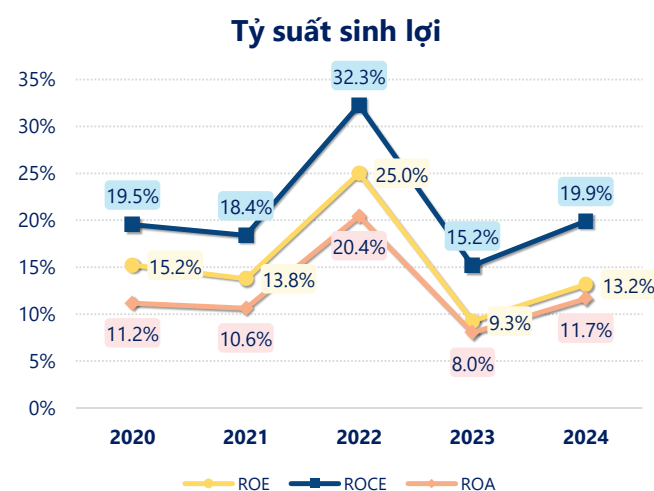
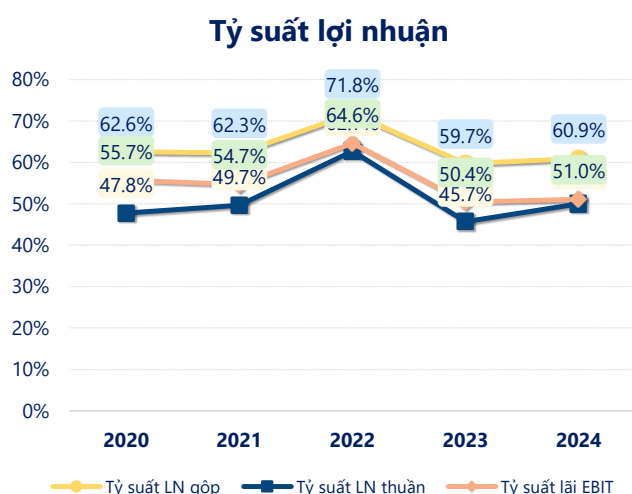
Hoạt động kinh doanh của công ty có sự tăng trưởng doanh thu và lợi nhuận, cùng với **ROE** khá tốt là **13.2%** cho thấy công ty đang phát triển và có hiệu quả hoạt động ổn định.



Năm **2024**, **TBC** có **lợi nhuận thuần từ hoạt động kinh doanh** đạt **269.2** tỷ đồng, **tăng lên 72.30** tỷ so với năm trước. Và thấp hơn mức bình quân lợi nhuận thuần 5 năm (284.4 tỷ đồng) là 15.20 tỷ đồng. Cho thấy xu hướng không tích cực từ hoạt động kinh doanh, cần điều chỉnh chiến lược để hoạt động kinh doanh phục hồi.

Chi phí lãi vay giảm xuống so với năm trước, còn **4.98** tỷ đồng. Nhưng **chi phí bán hàng và quản lý doanh nghiệp tăng lên**, ở mức **64.38** tỷ đồng. Bên cạnh đó, **chi phí khác bằng 0.74** tỷ đồng, **giảm xuống** so với năm trước.

ROE của TBC năm 2024 **tăng trưởng** so với năm trước đạt giá trị bằng **13.2%**, tuy nhiên vẫn **thấp hơn mức bình quân** trong vòng 5 năm gần đây.



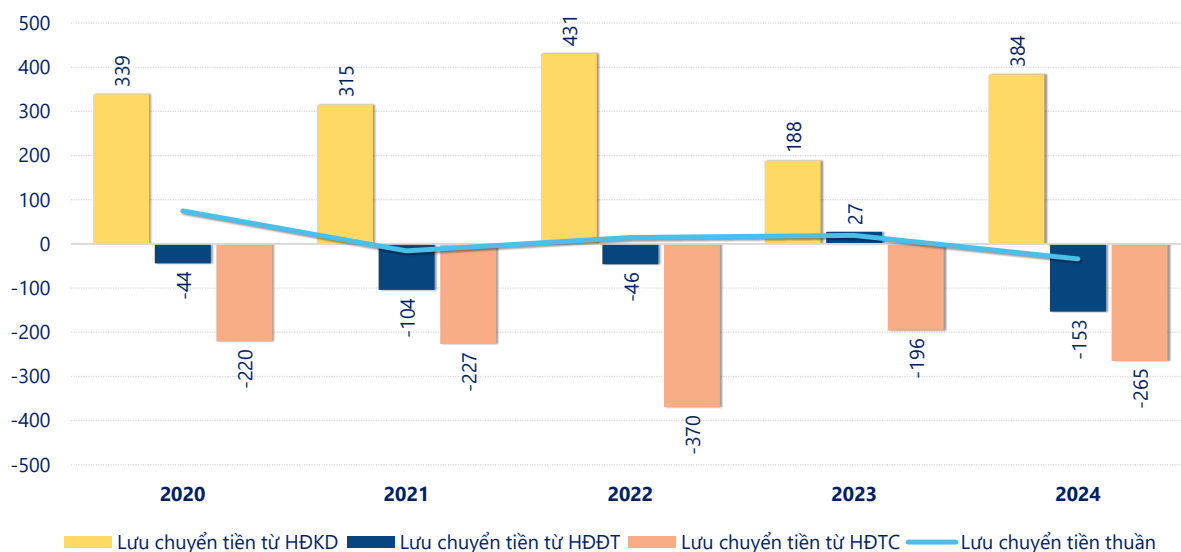
KẾT QUẢ KINH DOANH

(tỷ VNĐ)

	2020	2021	2022	2023	2024
Doanh thu thuần	533	495	726	431	539
Giá vốn hàng bán	200	187	205	174	211
Lợi nhuận gộp	333	308	521	257	328
Doanh thu HĐTC	11.2	16.3	15.1	11.3	12.3
Chi phí TC	36.3	23.9	15.7	9.37	5.20
Chi phí lãi vay	36.3	23.9	15.7	20.2	4.98
LN trong công ty LKLD	0	-0.16	-0.25	-1.94	-1.61
Chi phí bán hàng	0	0	0	0	0
Chi phí QLDN	53.6	54.8	65.2	60.3	64.4
LN thuần từ HĐKD	255	246	455	197	269
Lợi nhuận khác	5.74	0.93	-1.97	0.09	0.79
LN trước thuế	260	247	453	197	270
Lợi nhuận sau thuế	218	209	379	169	229
LNST của CĐ cty mẹ	181	169	324	126	178

tỷ VNĐ

Lưu chuyển tiền



Lưu chuyển tiền thuần năm 2024 của TBC bằng **-33.97** tỷ đồng, **giảm** so với năm 2023 (19.19 tỷ đồng). Trong đó, lưu chuyển tiền từ **hoạt động kinh doanh** bằng **384.0** tỷ đồng, từ **hoạt động đầu tư** là **-153.2** tỷ đồng và từ **hoạt động tài chính** là **-264.8** tỷ đồng.