

KẾT QUẢ KINH DOANH

Ngày	7,300 VNĐ		
31/12/2024			
Thay đổi	1 tháng	3 tháng	6 tháng
	9.0%	4.3%	1.4%

DT thuần	2024	YoY
	563	▲ 76.0
	tỷ VNĐ	▲ 15.6%

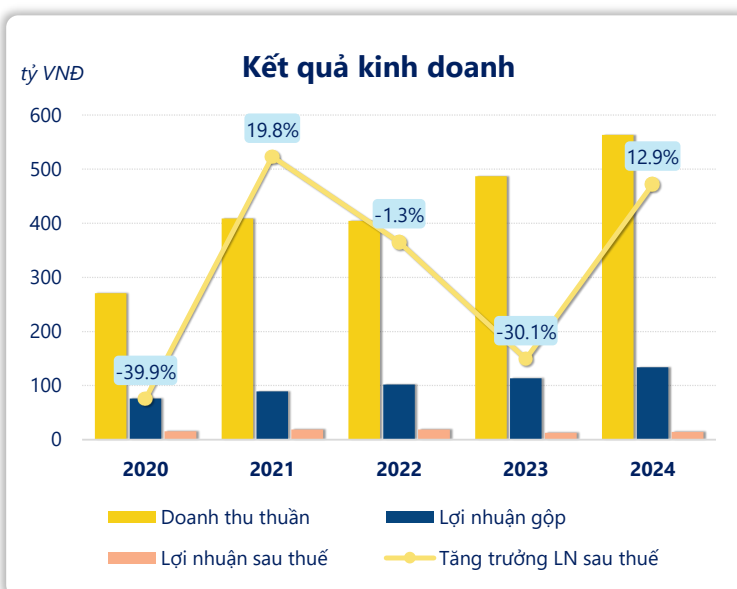
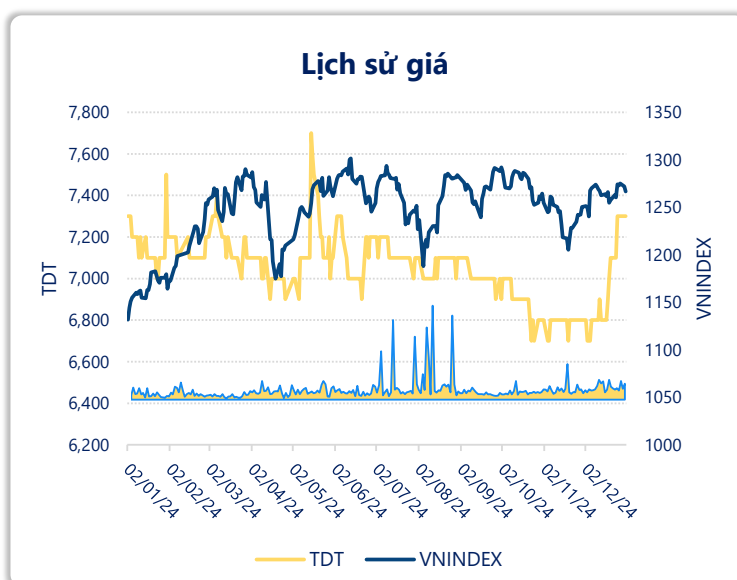
LN gộp	2024	YoY
	134	▲ 20.0
	tỷ VNĐ	▲ 17.7%

LN thuần	2024	YoY
	15.8	▼ 1.20
	tỷ VNĐ	▼ 6.5%

LN sau thuế	2024	YoY
	14.6	▲ 1.60
	tỷ VNĐ	▲ 12.9%

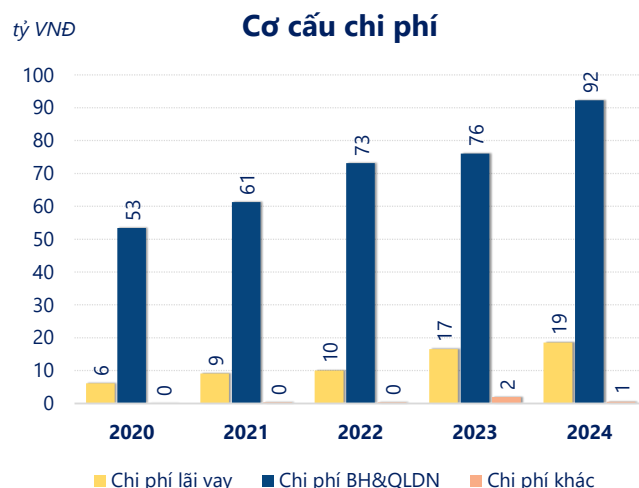
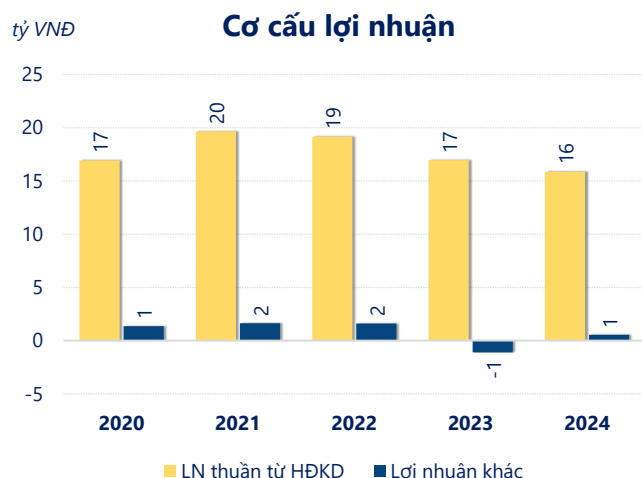
ROE	2024	+/- YoY
	5.4%	▲ 0.4%

	2024	
ROA	2.4%	



Năm **2024**, TDT ghi nhận doanh thu thuần **563.1** tỷ đồng và lợi nhuận sau thuế **14.65** tỷ đồng, lần lượt **tăng 15.6%** và **tăng 12.9%** so với năm trước.

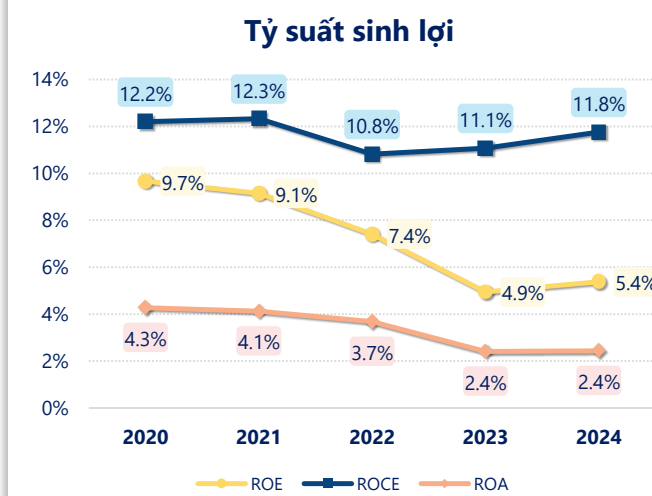
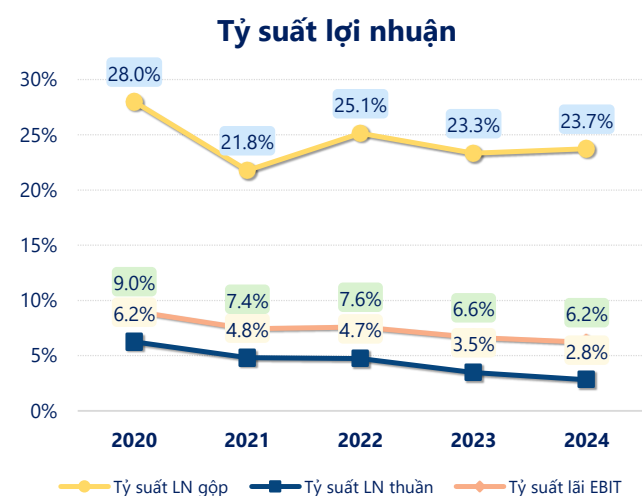
Công ty có sự tăng trưởng về doanh thu và lợi nhuận, với **ROE** đạt **5.38%**. Là một tín hiệu tích cực về hoạt động kinh doanh, tuy nhiên công ty cần cải thiện hiệu quả hoạt động tốt hơn.



Năm **2024**, TDT có **lợi nhuận thuần từ hoạt động kinh doanh** đạt **15.85** tỷ đồng, **giảm đi 1.11** tỷ so với năm trước. Và thấp hơn mức bình quân lợi nhuận thuần 5 năm (17.71 tỷ đồng) là 1.86 tỷ đồng. Cho thấy xu hướng không tích cực từ hoạt động kinh doanh, cần điều chỉnh chiến lược để hoạt động kinh doanh phục hồi.

Chi phí lãi vay tăng lên so với năm trước, ở mức **18.57** tỷ đồng. Cùng với đó **chi phí bán hàng và quản lý doanh nghiệp** cũng **tăng lên**, ở mức **92.25** tỷ đồng. Bên cạnh đó, **chi phí khác** bằng **0.56** tỷ đồng, **giảm xuống** so với năm trước.

ROE của TDT năm 2024 **tăng trưởng** so với năm trước đạt giá trị bằng **5.38%**, tuy nhiên vẫn **thấp hơn mức bình quân** trong vòng 5 năm gần đây.



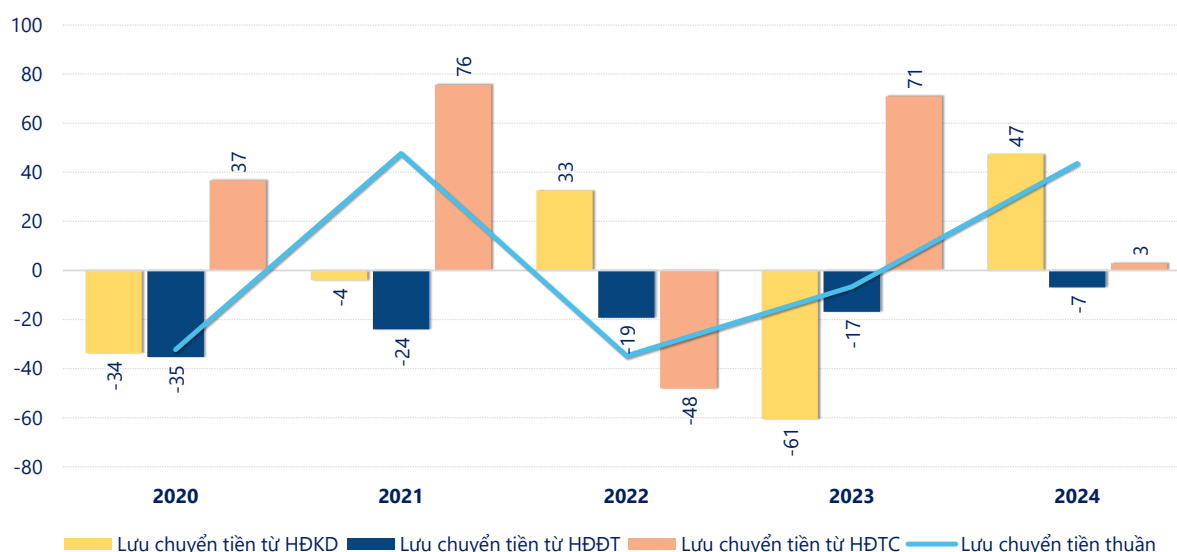
KẾT QUẢ KINH DOANH

(tỷ VNĐ)

	2020	2021	2022	2023	2024
Doanh thu thuần	271	409	405	487	563
Giá vốn hàng bán	195	320	303	373	430
Lợi nhuận gộp	75.8	89.0	102	114	134
Doanh thu HĐTC	1.14	2.17	7.40	6.61	5.84
Chi phí TC	6.63	10.2	16.7	27.1	31.4
Chi phí lãi vay	6.14	9.08	9.98	16.5	18.6
LN trong công ty LKLD	0	0	0	0	0
Chi phí bán hàng	9.70	9.28	11.7	12.3	18.0
Chi phí QLDN	43.7	52.0	61.5	63.8	74.2
LN thuần từ HĐKD	16.9	19.7	19.2	17.0	15.8
Lợi nhuận khác	1.35	1.62	1.61	-1.10	0.53
LN trước thuế	18.3	21.3	20.8	15.9	16.4
Lợi nhuận sau thuế	15.7	18.8	18.6	13.0	14.6
LNST của CĐ cty mẹ	15.7	18.8	18.6	13.0	14.6

tỷ VNĐ

Lưu chuyển tiền



Lưu chuyển tiền thuần năm 2024 của TDT bằng **43.52** tỷ đồng, **tăng** so với năm 2023 (-6.68 tỷ đồng). Trong đó, lưu chuyển tiền từ **hoạt động kinh doanh** bằng **47.43** tỷ đồng, từ **hoạt động đầu tư** là **-6.87** tỷ đồng và từ **hoạt động tài chính** là **2.96** tỷ đồng.