

KẾT QUẢ KINH DOANH

Ngày	25,200 VNĐ		
31/12/2024			
Thay đổi	1 tháng	3 tháng	6 tháng
	4.2%	5.4%	1.6%

DT thuần	2024	7,736	YoY ▲ 641 ▲ 9.0%
		tỷ VNĐ	

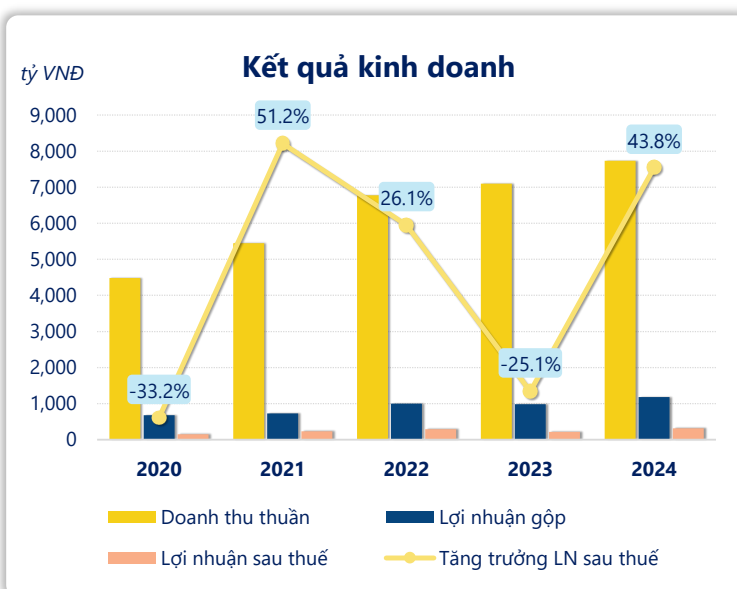
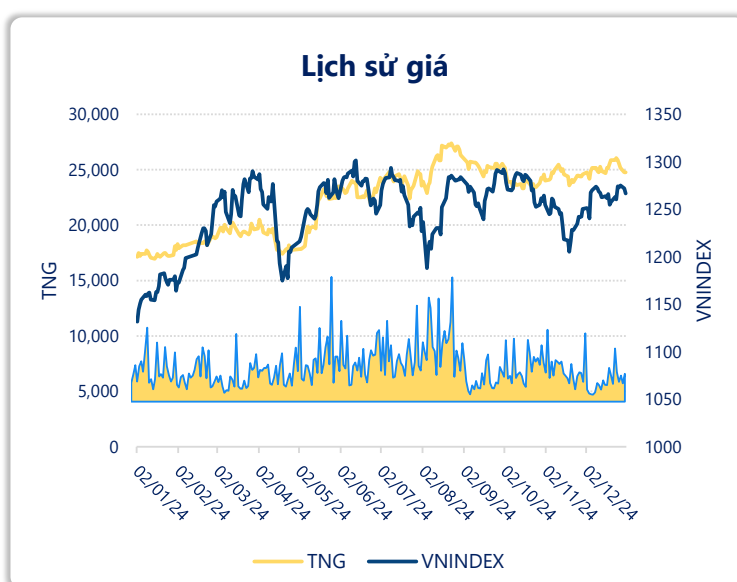
LN góp	2024	1,178	YoY ▲ 198 ▲ 20.1%
		tỷ VNĐ	

LN thuần	2024	404	YoY ▲ 112 ▲ 38.2%
		tỷ VNĐ	

LN sau thuế	2024	316	YoY ▲ 97.0 ▲ 43.8%
		tỷ VNĐ	

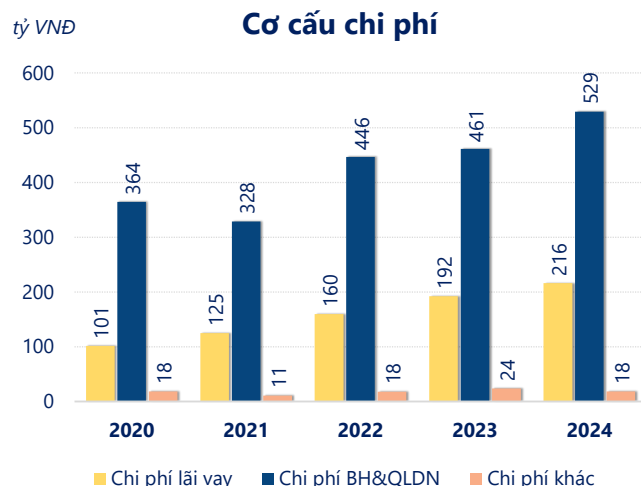
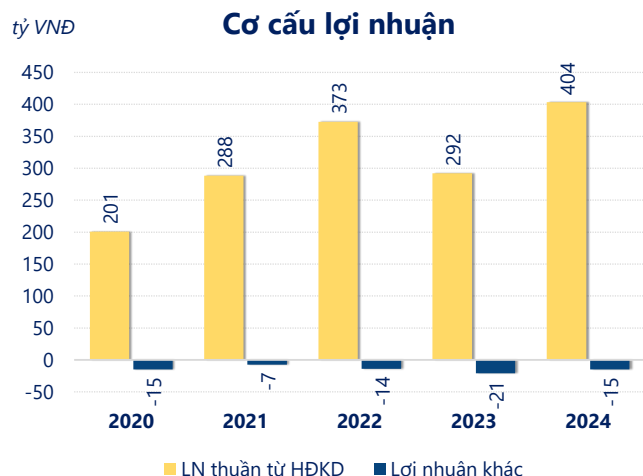
ROE	2024	16.8%	+/- YoY ▲ 5.0%
-----	------	-------	-------------------

ROA	2024	5.7%	+/- YoY ▲ 1.6%
-----	------	------	-------------------



Năm **2024**, **TNG** ghi nhận doanh thu thuần **7,736** tỷ đồng và lợi nhuận sau thuế **315.5** tỷ đồng, lần lượt **tăng 9.03%** và **tăng 43.8%** so với năm trước.

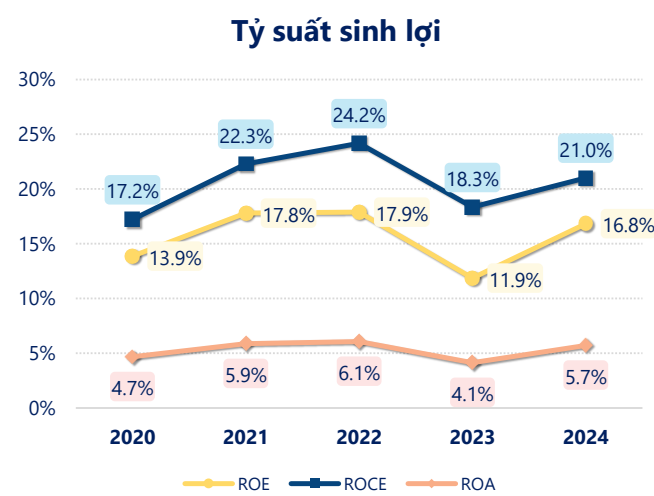
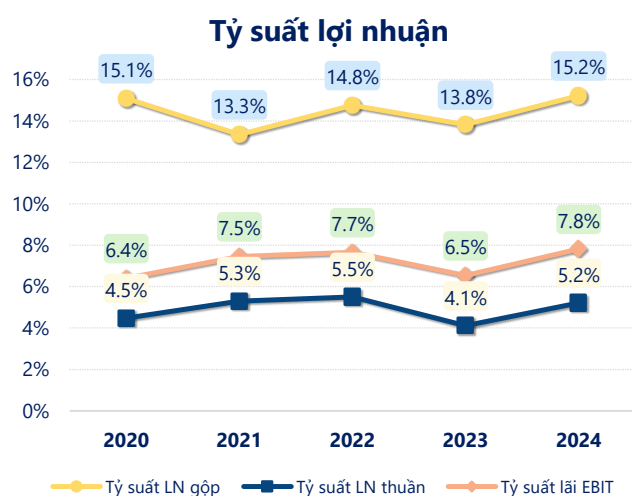
Hoạt động kinh doanh của công ty có sự tăng trưởng doanh thu và lợi nhuận, cùng với **ROE** khá tốt là **16.8%** cho thấy công ty đang phát triển và có hiệu quả hoạt động ổn định.



Năm **2024**, TNG có **lợi nhuận thuần từ hoạt động kinh doanh** đạt **403.5** tỷ đồng, **tăng lên 111.6** tỷ so với năm trước. Và cao hơn mức bình quân lợi nhuận thuần 5 năm (311.4 tỷ đồng) là 92.11 tỷ đồng. Cho thấy xu hướng tích cực từ hoạt động kinh doanh khi có sự phục hồi trong những năm gần đây.

Chi phí lãi vay tăng lên so với năm trước, ở mức **216.0** tỷ đồng. Cùng với đó **chi phí bán hàng và quản lý doanh nghiệp** cũng **tăng lên**, ở mức **529.1** tỷ đồng. Bên cạnh đó, **chi phí khác** bằng **18.40** tỷ đồng, **giảm xuống** so với năm trước.

ROE của TNG năm 2024 **tăng trưởng** so với năm trước đạt giá trị bằng **16.8%**, **cao hơn mức bình quân** trong vòng 5 năm gần đây.



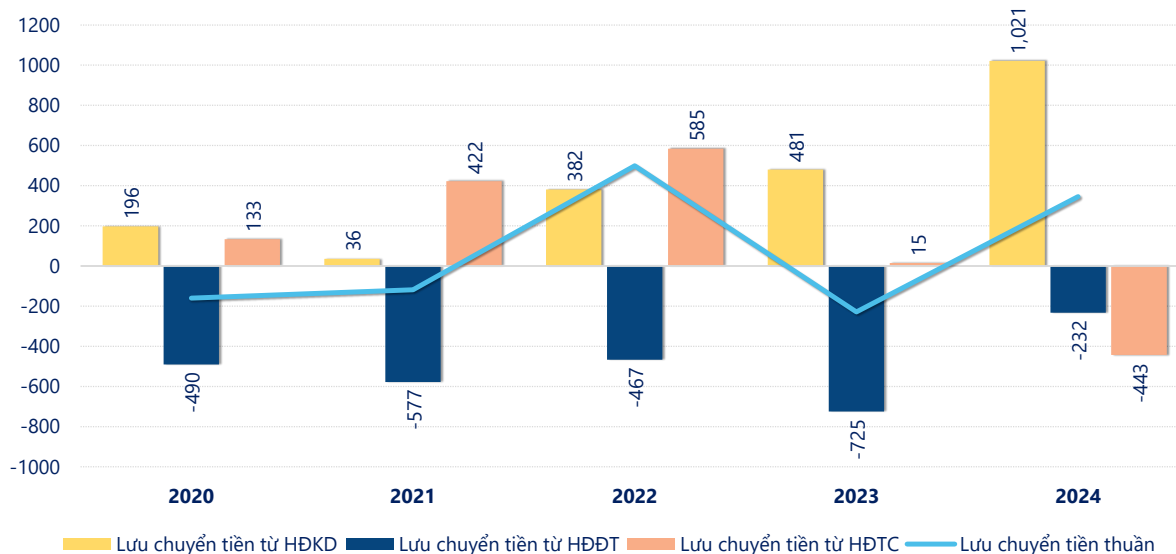
KẾT QUẢ KINH DOANH

(tỷ VNĐ)

	2020	2021	2022	2023	2024
Doanh thu thuần	4,480	5,444	6,772	7,095	7,736
Giá vốn hàng bán	3,804	4,717	5,773	6,115	6,559
Lợi nhuận gộp	676	727	999	980	1,178
Doanh thu HĐTC	33.7	60.1	121	98.5	128
Chi phí TC	144	170	302	326	373
Chi phí lãi vay	101	125	160	192	216
LN trong công ty LKLD	0	0	0	0	0
Chi phí bán hàng	146	86.0	78.3	101	108
Chi phí QLDN	219	242	368	360	421
LN thuần từ HĐKD	201	288	373	292	404
Lợi nhuận khác	-15.1	-7.42	-13.8	-20.9	-14.8
LN trước thuế	186	281	359	271	389
Lợi nhuận sau thuế	154	232	293	219	316
LNST của CĐ cty mẹ	154	232	293	218	316

tỷ VNĐ

Lưu chuyển tiền



Lưu chuyển tiền thuần năm 2024 của TNG bằng **345.9** tỷ đồng, **tăng** so với năm 2023 (-228.6 tỷ đồng). Trong đó, lưu chuyển tiền từ **hoạt động kinh doanh** bằng **1,021** tỷ đồng, từ **hoạt động đầu tư** là **-232.2** tỷ đồng và từ **hoạt động tài chính** là **-443.2** tỷ đồng.