

KẾT QUẢ KINH DOANH

Ngày	10,800 VNĐ		
31/12/2024			
Thay đổi	1 tháng	3 tháng	6 tháng
	-0.9%	-9.2%	-

DT thuần	2024	6,498	YoY ▼ 38.0 ▼ 0.6%
		tỷ VNĐ	

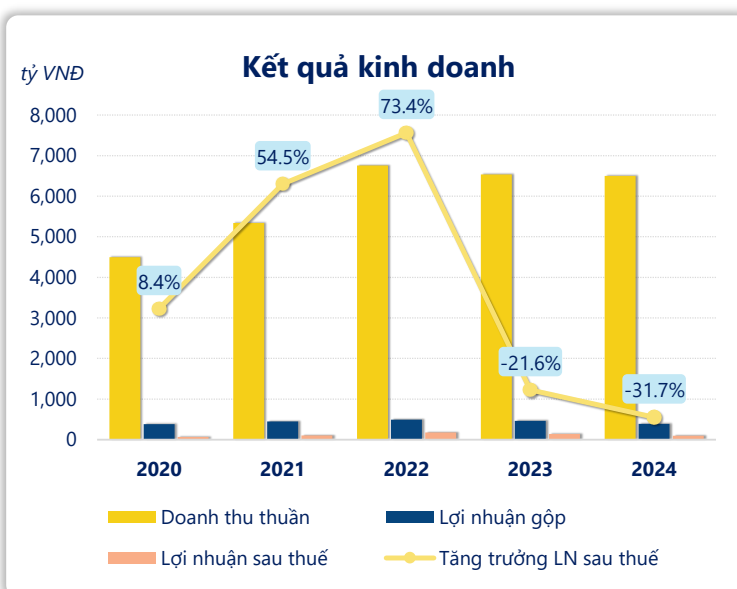
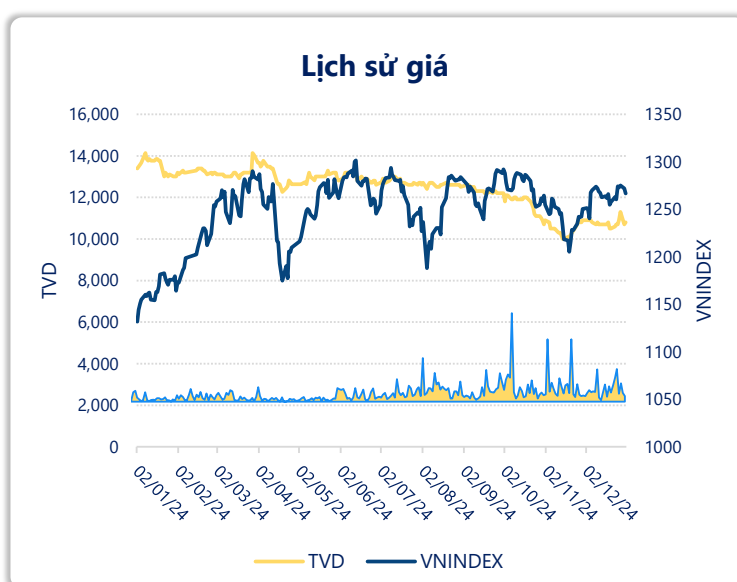
LN gộp	2024	387	YoY ▼ 79.0 ▼ 16.8%
		tỷ VNĐ	

LN thuần	2024	119	YoY ▼ 58.0 ▼ 33.1%
		tỷ VNĐ	

LN sau thuế	2024	94.4	YoY ▼ 43.6 ▼ 31.7%
		tỷ VNĐ	

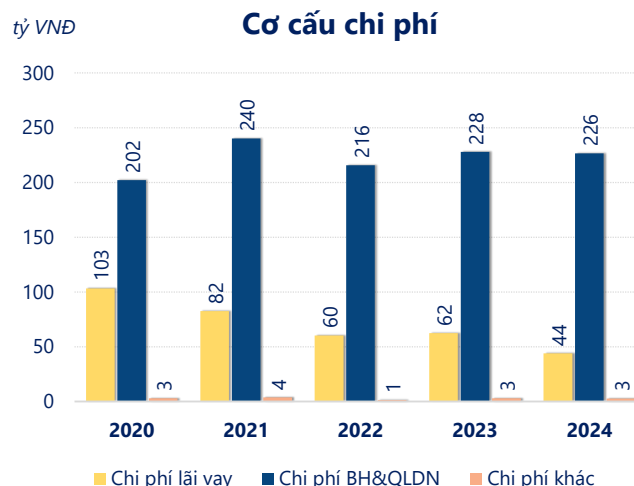
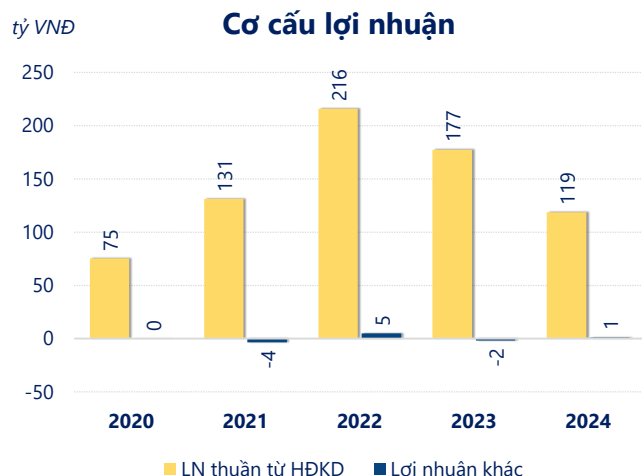
ROE	2024	13.6%	+/- YoY ▼ 6.5%
-----	------	-------	-------------------

ROA	2024	4.1%	+/- YoY ▼ 1.6%
-----	------	------	-------------------



Năm **2024**, **TVD** ghi nhận doanh thu thuần **6,498** tỷ đồng và lợi nhuận sau thuế **94.35** tỷ đồng, lần lượt **giảm 0.59%** và **giảm 31.7%** so với năm trước.

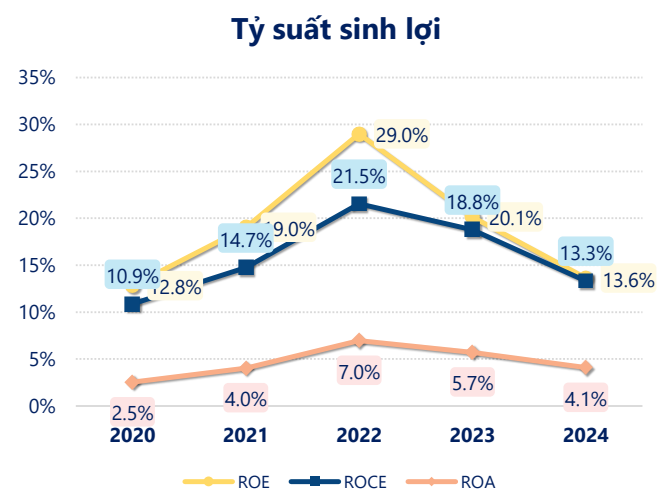
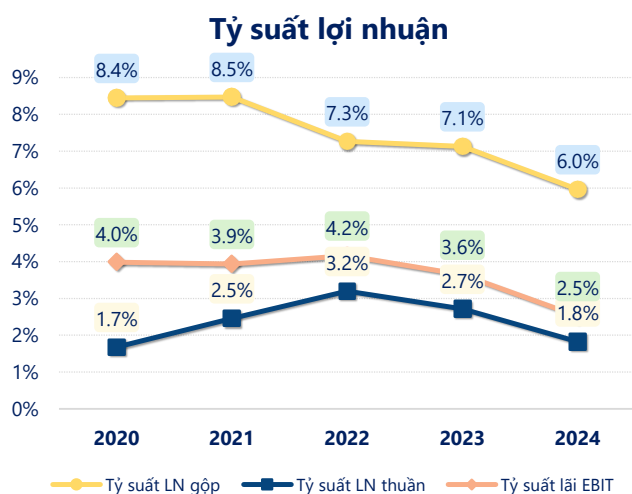
Công ty đang gặp khó khăn trong việc duy trì và tăng trưởng doanh thu cũng như lợi nhuận so với năm trước. Với mức **ROE** đạt **13.6%** cho thấy tình hình kinh doanh vẫn khá tốt, tuy nhiên cần cải thiện để đạt kết quả tốt hơn.



Năm **2024**, TVD có **lợi nhuận thuần từ hoạt động kinh doanh** đạt **118.7** tỷ đồng, **giảm đi 58.69** tỷ so với năm trước. Và thấp hơn mức bình quân lợi nhuận thuần 5 năm (143.7 tỷ đồng) là 25.01 tỷ đồng. Cho thấy xu hướng không tích cực từ hoạt động kinh doanh, cần điều chỉnh chiến lược để hoạt động kinh doanh phục hồi.

Chi phí lãi vay giảm xuống so với năm trước, còn **43.91** tỷ đồng. Cùng với đó **chi phí bán hàng và quản lý doanh nghiệp cũng giảm xuống** còn **226.5** tỷ đồng. Bên cạnh đó, **chi phí khác bằng 2.55** tỷ đồng, **giảm xuống** so với năm trước.

ROE của TVD năm 2024 **giảm** so với năm trước còn **13.6%**, **thấp hơn mức bình quân** trong vòng 5 năm gần đây.



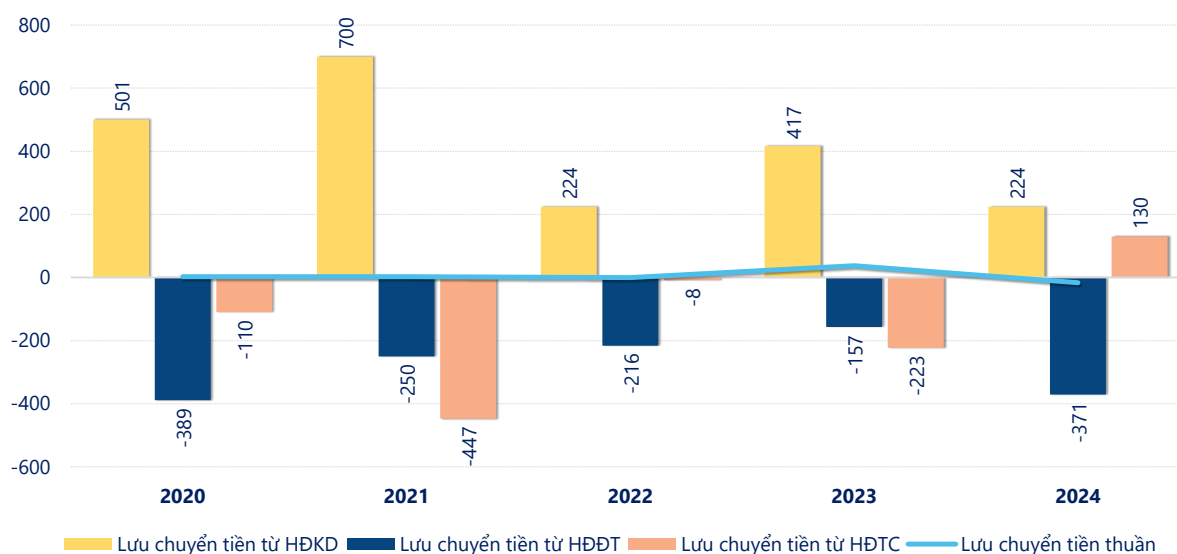
KẾT QUẢ KINH DOANH

(tỷ VNĐ)

	2020	2021	2022	2023	2024
Doanh thu thuần	4,494	5,340	6,754	6,536	6,498
Giá vốn hàng bán	4,115	4,887	6,264	6,070	6,110
Lợi nhuận gộp	379	452	491	466	387
Doanh thu HĐTC	1.17	1.28	1.41	1.60	1.68
Chi phí TC	103	82.4	60.3	62.3	43.9
Chi phí lãi vay	103	82.4	60.3	62.3	43.9
LN trong công ty LKLD	0	0	0	0	0
Chi phí bán hàng	8.12	8.34	9.13	9.77	15.3
Chi phí QLDN	194	232	207	218	211
LN thuần từ HĐKD	75.4	131	216	177	119
Lợi nhuận khác	0.40	-3.52	4.85	-1.80	0.97
LN trước thuế	75.8	128	221	176	120
Lợi nhuận sau thuế	65.8	102	176	138	94.4
LNST của CĐ cty mẹ	65.8	102	176	138	94.4

tỷ VNĐ

Lưu chuyển tiền



Lưu chuyển tiền thuần năm 2024 của TVD bằng **-16.60** tỷ đồng, **giảm** so với năm 2023 (37.24 tỷ đồng). Trong đó, lưu chuyển tiền từ **hoạt động kinh doanh** bằng **224.1** tỷ đồng, từ **hoạt động đầu tư** là **-370.9** tỷ đồng và từ **hoạt động tài chính** là **130.2** tỷ đồng.