

KẾT QUẢ KINH DOANH

Ngày	17,000 VNĐ		
31/12/2024			
Thay đổi	1 tháng	3 tháng	6 tháng
	6.3%	10.7%	-

DT thuần	2024	YoY
5,576		▲ 2,389
tỷ VNĐ		▲ 74.9%

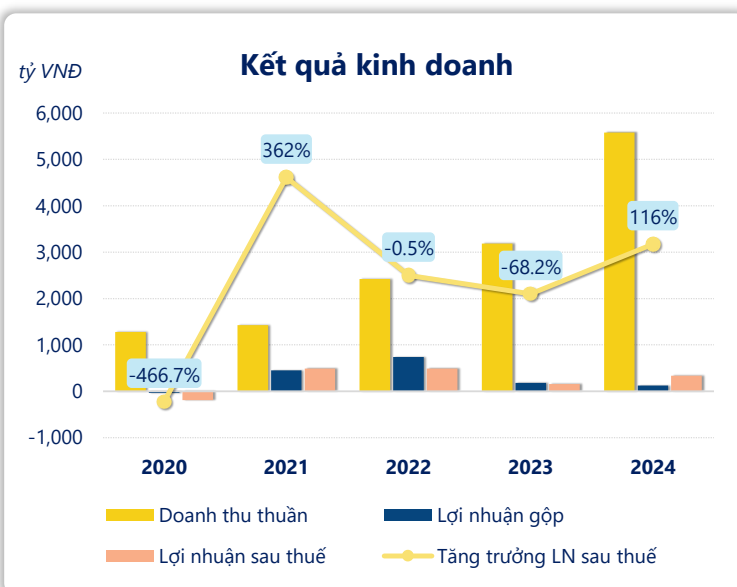
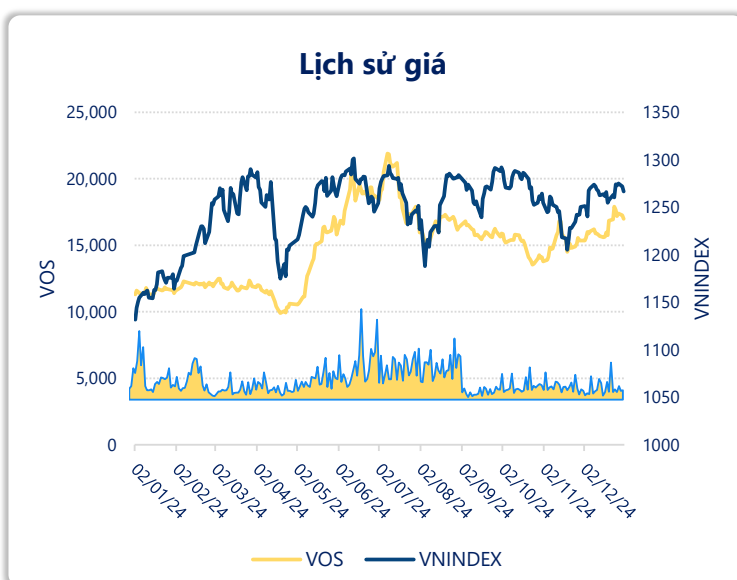
LN gộp	2024	YoY
127		▼ 55.0
tỷ VNĐ		▼ 30.1%

LN thuần	2024	YoY
24.7		▼ 56.5
tỷ VNĐ		▼ 69.6%

LN sau thuế	2024	YoY
335		▲ 180
tỷ VNĐ		▲ 116%

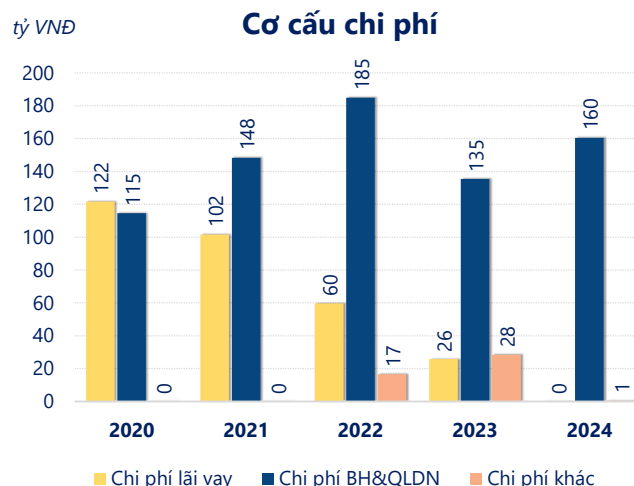
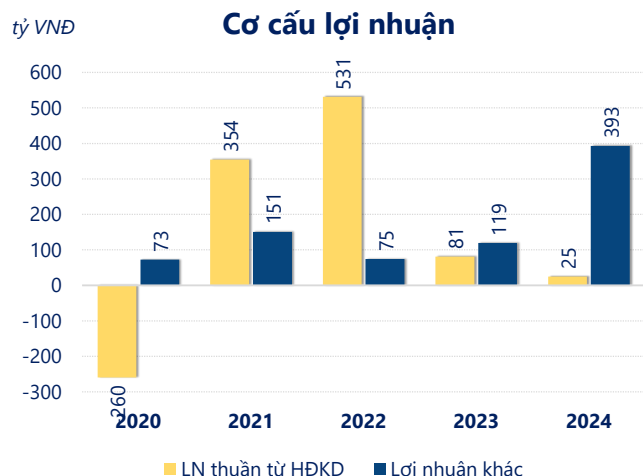
ROE	2024	+/- YoY
18.3%		▲ 8.6%

ROA	2024	+/- YoY
12.0%		▲ 6.2%



Kết quả kinh doanh **VOS** năm **2024**, doanh thu thuần **tăng mạnh 74.9%** đạt **5,576** tỷ đồng, lợi nhuận sau thuế **tăng mạnh 116%** đạt **335.3** tỷ đồng.

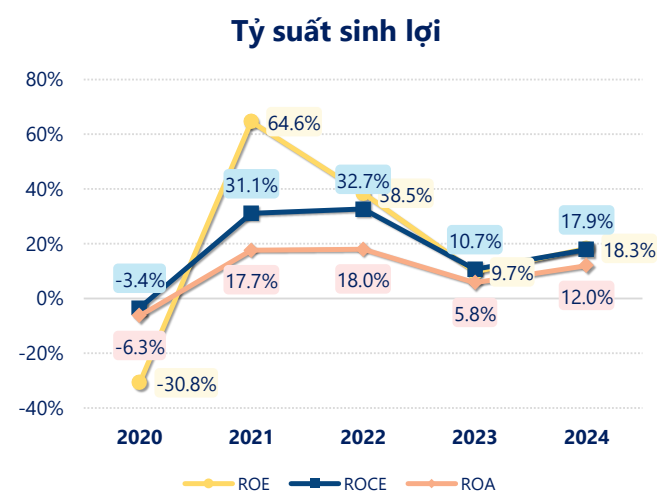
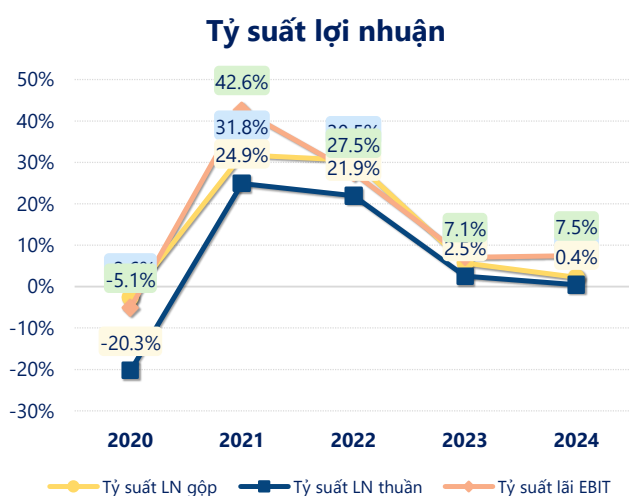
Hoạt động kinh doanh của công ty có sự tăng trưởng doanh thu và lợi nhuận, cùng với **ROE** khá tốt là **18.3%** cho thấy công ty đang phát triển và có hiệu quả hoạt động ổn định.



Năm **2024**, **VOS** có **lợi nhuận thuần từ hoạt động kinh doanh** đạt **24.69** tỷ đồng, **giảm đi 56.47** tỷ so với năm trước. Và thấp hơn mức bình quân lợi nhuận thuần 5 năm (146.3 tỷ đồng) là 121.6 tỷ đồng. Cho thấy xu hướng không tích cực từ hoạt động kinh doanh, cần điều chỉnh chiến lược để hoạt động kinh doanh phục hồi.

Chi phí lãi vay giảm xuống so với năm trước, còn **0.06** tỷ đồng. Nhưng **chi phí bán hàng và quản lý doanh nghiệp tăng lên**, ở mức **160.5** tỷ đồng. Bên cạnh đó, **chi phí khác bằng 0.54** tỷ đồng, **giảm xuống** so với năm trước.

ROE của VOS năm 2024 **tăng trưởng** so với năm trước đạt giá trị bằng **18.3%**, tuy nhiên vẫn **thấp hơn mức bình quân** trong vòng 5 năm gần đây.



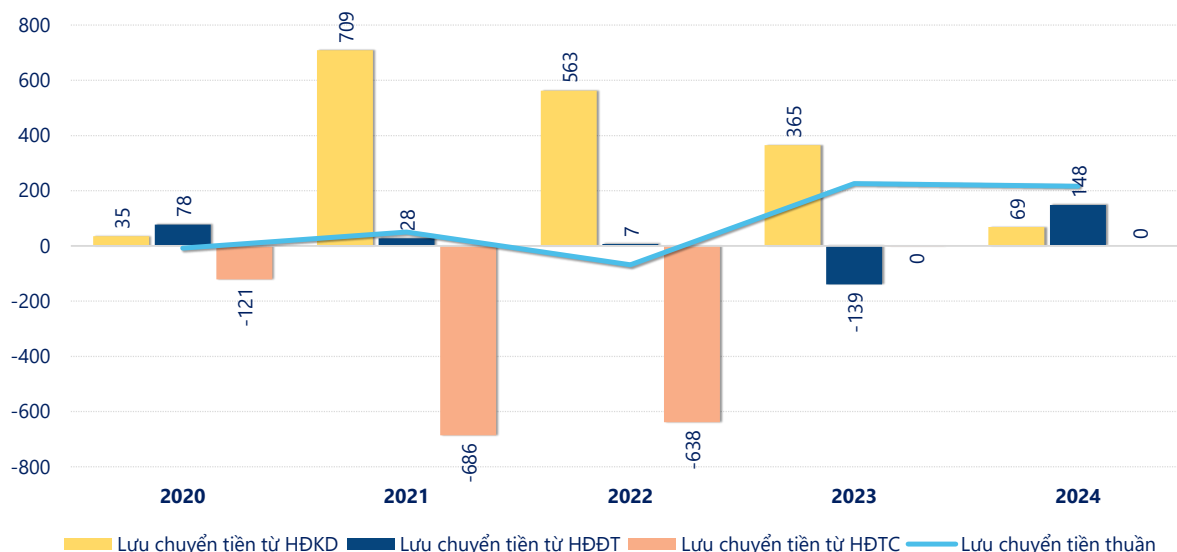
KẾT QUẢ KINH DOANH

(tỷ VNĐ)

	2020	2021	2022	2023	2024
Doanh thu thuần	1,277	1,424	2,420	3,187	5,576
Giá vốn hàng bán	1,311	971	1,683	3,006	5,449
Lợi nhuận gộp	-33.7	453	738	182	127
Doanh thu HĐTC	11.6	158	51.8	64.4	80.1
Chi phí TC	123	110	75.6	32.1	25.6
Chi phí lãi vay	122	102	59.6	25.9	0.06
LN trong công ty LKLD	0	2.01	1.99	2.45	3.51
Chi phí bán hàng	27.0	43.1	79.2	59.8	63.3
Chi phí QLDN	87.6	105	106	75.6	97.1
LN thuần từ HĐKD	-260	354	531	81.2	24.7
Lợi nhuận khác	72.6	151	74.6	119	393
LN trước thuế	-187	505	606	200	418
Lợi nhuận sau thuế	-187	490	488	155	335
LNST của CĐ cty mẹ	-187	490	488	155	335

tỷ VNĐ

Lưu chuyển tiền



Lưu chuyển tiền thuần năm 2024 của VOS bằng **216.3** tỷ đồng, **giảm** so với năm 2023 (225.7 tỷ đồng). Trong đó, lưu chuyển tiền từ **hoạt động kinh doanh** bằng **68.53** tỷ đồng, từ **hoạt động đầu tư** là **147.8** tỷ đồng và từ **hoạt động tài chính** là **0.00** tỷ đồng.