

KẾT QUẢ KINH DOANH

Ngày 31/12/2024	270,000 VNĐ		
Thay đổi	1 tháng	3 tháng	6 tháng
	3.8%	1.9%	25.6%

DT thuần	2024	
	158	YoY ▲ 18.0 ▲ 12.9%
	tỷ VNĐ	

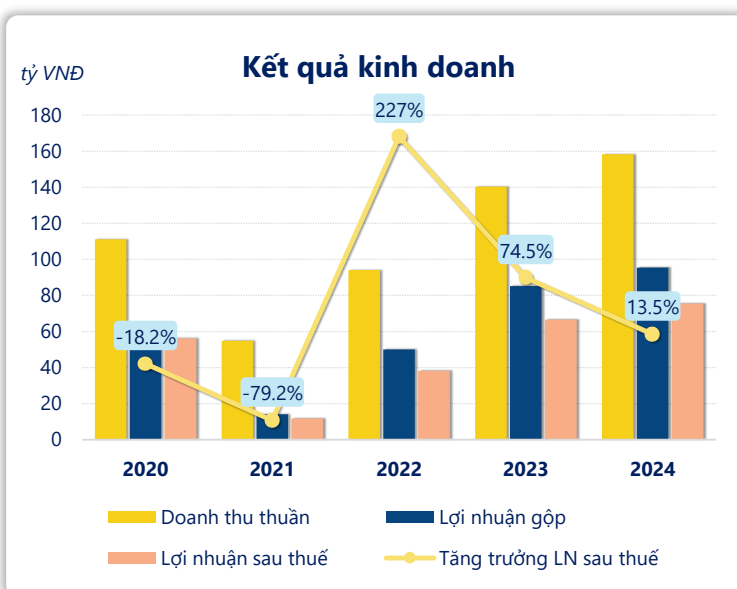
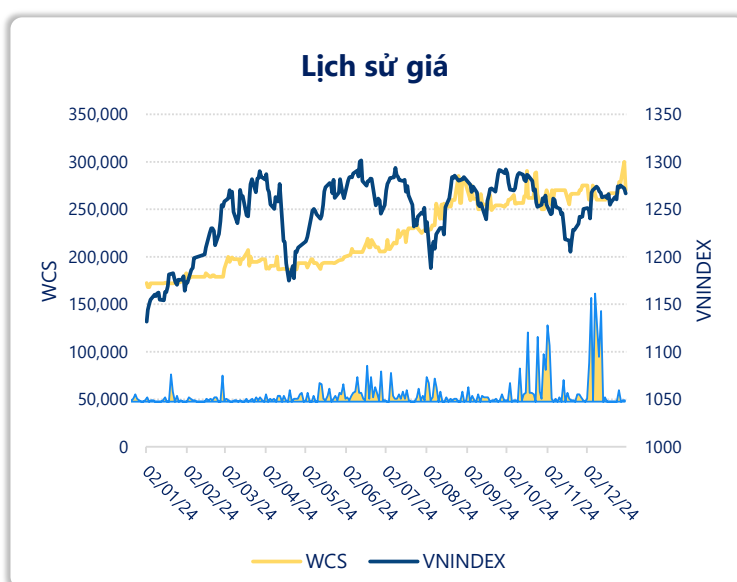
LN gộp	2024	
	95.4	YoY ▲ 10.2 ▲ 12.0%
	tỷ VNĐ	

LN thuần	2024	
	89.0	YoY ▲ 10.2 ▲ 12.9%
	tỷ VNĐ	

LN sau thuế	2024	
	75.5	YoY ▲ 9.00 ▲ 13.5%
	tỷ VNĐ	

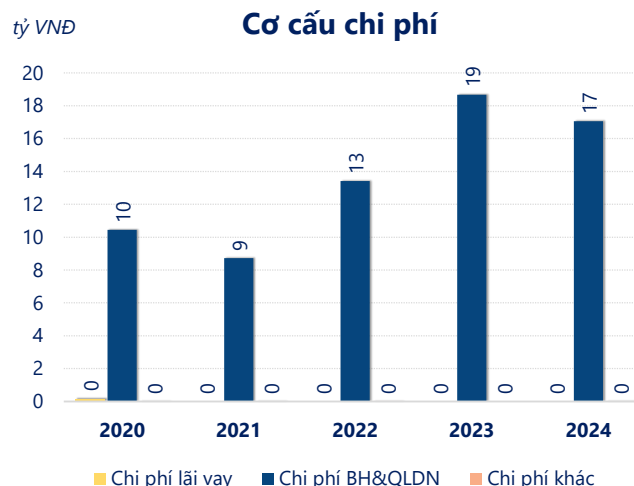
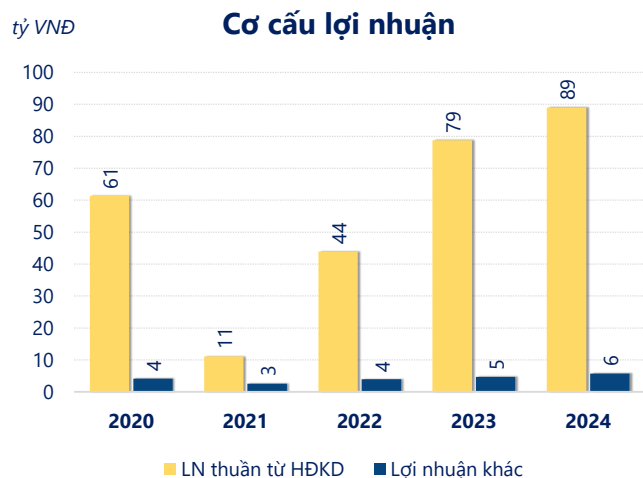
ROE	2024	
	32.2%	+/- YoY ▼ 1.5%

ROA	2024	
	25.5%	+/- YoY ▼ 1.0%



Năm **2024**, **WCS** ghi nhận doanh thu thuần **158.3** tỷ đồng và lợi nhuận sau thuế **75.47** tỷ đồng, lần lượt **tăng 12.9%** và **tăng 13.5%** so với năm trước.

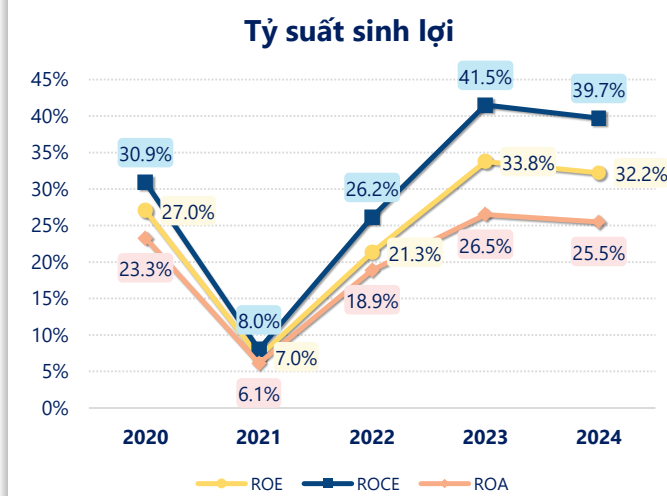
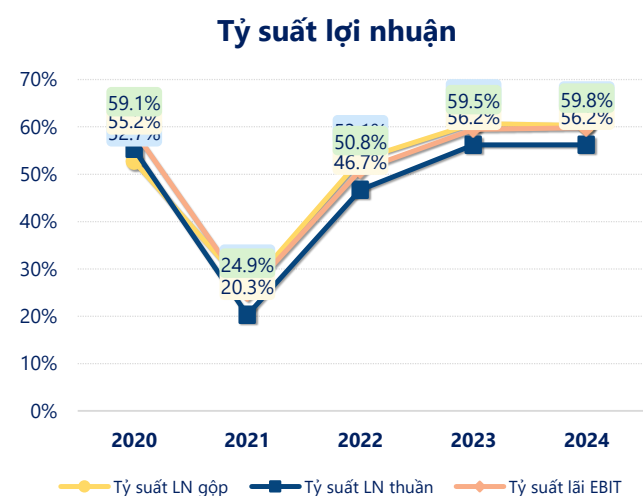
Hoạt động kinh doanh của công ty có sự tăng trưởng doanh thu và lợi nhuận, cùng với **ROE** khá tốt là **32.2%** cho thấy công ty đang phát triển và có hiệu quả hoạt động ổn định.



Năm **2024**, **WCS** có **lợi nhuận thuần từ hoạt động kinh doanh** đạt **88.96** tỷ đồng, **tăng lên 10.16** tỷ so với năm trước. Và cao hơn mức bình quân lợi nhuận thuần 5 năm (56.82 tỷ đồng) là 32.14 tỷ đồng. Cho thấy xu hướng tích cực từ hoạt động kinh doanh khi có sự phục hồi trong những năm gần đây.

Chi phí lãi vay không đổi so với năm trước bằng **0.00** tỷ đồng. Nhưng **chi phí bán hàng và quản lý doanh nghiệp giảm xuống** còn **17.05** tỷ đồng. Bên cạnh đó, **chi phí khác** bằng **0.00** tỷ đồng, **tăng lên** so với năm trước.

ROE của WCS năm 2024 **giảm** so với năm trước còn **32.2%**, tuy nhiên vẫn **cao hơn mức bình quân** trong vòng 5 năm gần đây.



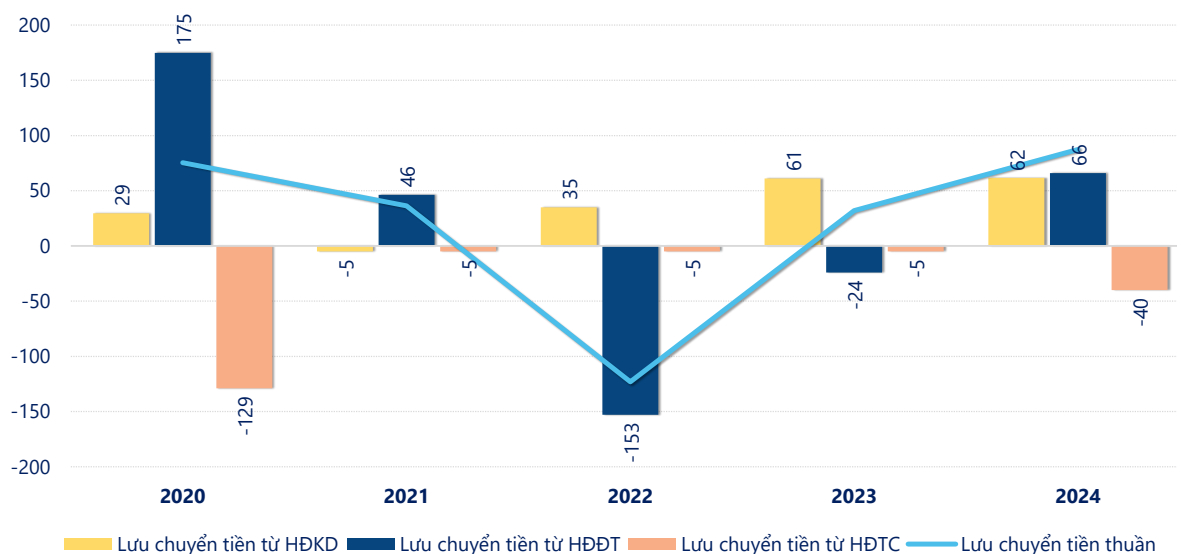
KẾT QUẢ KINH DOANH

(tỷ VNĐ)

	2020	2021	2022	2023	2024
Doanh thu thuần	111	54.7	94.1	140	158
Giá vốn hàng bán	52.5	40.6	44.1	55.1	62.9
Lợi nhuận gộp	58.5	14.1	50.0	85.2	95.4
Doanh thu HĐTC	13.4	5.70	7.38	12.3	10.6
Chi phí TC	0.17	0	0	0	0
Chi phí lãi vay	0.17	0	0	0	0
LN trong công ty LKLD	0	0	0	0	0
Chi phí bán hàng	0	0	0	0	0
Chi phí QLDN	10.4	8.73	13.4	18.7	17.1
LN thuần từ HĐKD	61.3	11.1	43.9	78.8	89.0
Lợi nhuận khác	4.10	2.56	3.89	4.65	5.73
LN trước thuế	65.4	13.7	47.8	83.4	94.7
Lợi nhuận sau thuế	56.1	11.7	38.1	66.5	75.5
LNST của CĐ cty mẹ	56.1	11.7	38.1	66.5	75.5

tỷ VNĐ

Lưu chuyển tiền



Lưu chuyển tiền thuần năm 2024 của WCS bằng **87.31** tỷ đồng, **tăng** so với năm 2023 (31.92 tỷ đồng). Trong đó, lưu chuyển tiền từ **hoạt động kinh doanh** bằng **61.51** tỷ đồng, từ **hoạt động đầu tư** là **65.80** tỷ đồng và từ **hoạt động tài chính** là **-40.00** tỷ đồng.