

## KẾT QUẢ KINH DOANH

Ngày	47,300 VNĐ		
31/12/2024			
Thay đổi	1 tháng	3 tháng	6 tháng
	3.1%	105.5	179.0

DT thuần	2024		
	908	YoY	▲ 126
	tỷ VNĐ		▲ 16.0%

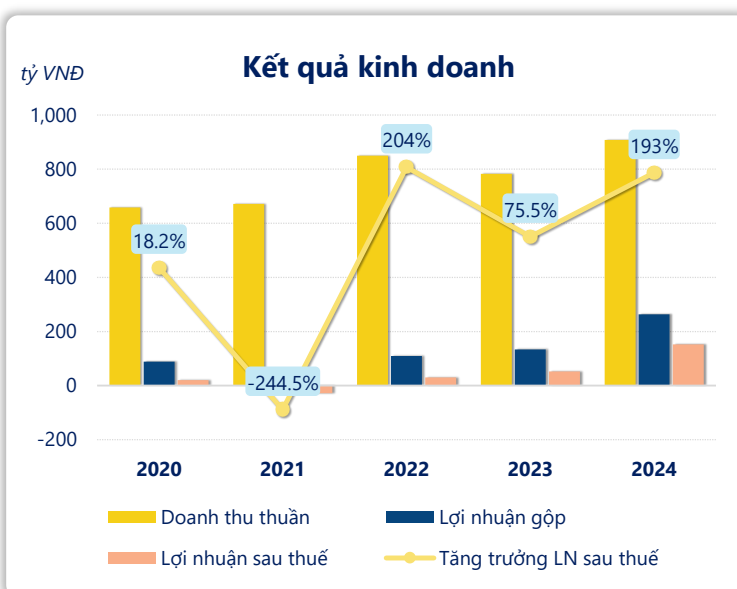
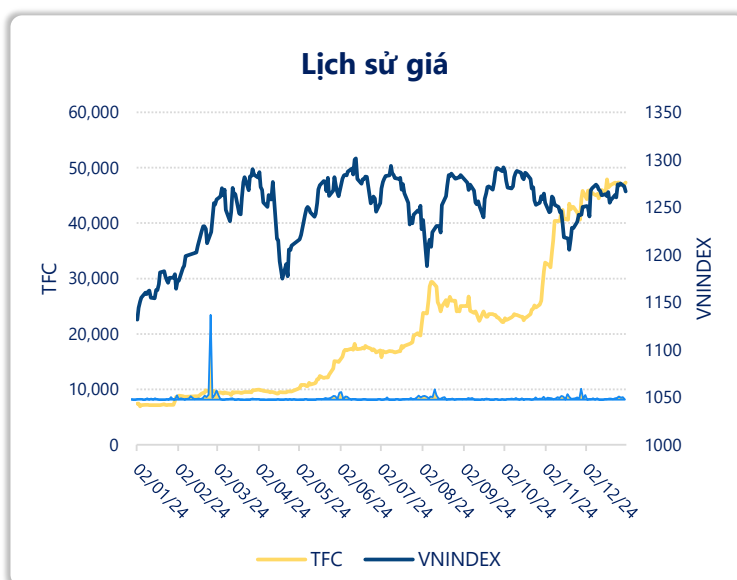
LN gộp	2024		
	263	YoY	▲ 129
	tỷ VNĐ		▲ 96.3%

LN thuần	2024		
	182	YoY	▲ 124
	tỷ VNĐ		▲ 211%

LN sau thuế	2024		
	153	YoY	▲ 101
	tỷ VNĐ		▲ 193%

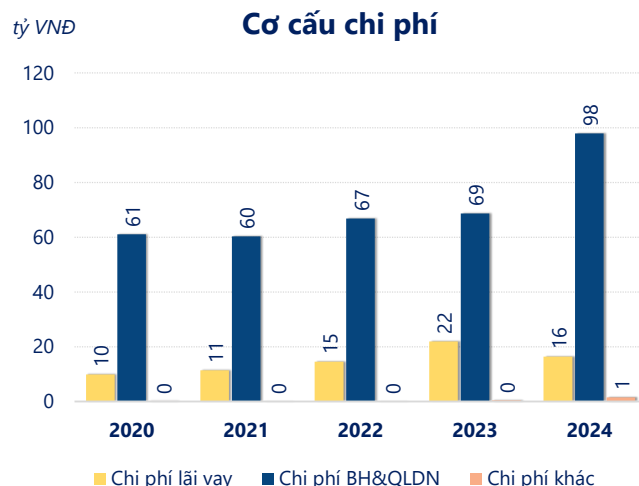
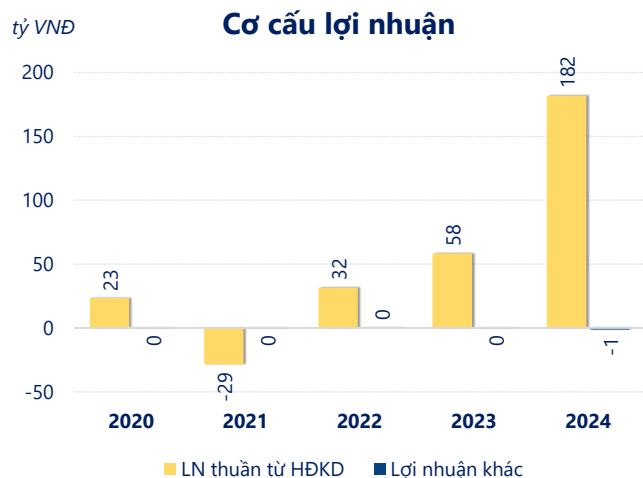
ROE	2024		
	48.7%	+/- YoY	▲ 25.6%

ROA	2024		
	18.8%	+/- YoY	▲ 11.3%



Năm **2024**, TFC ghi nhận doanh thu thuần **907.8** tỷ đồng và lợi nhuận sau thuế **152.7** tỷ đồng, lần lượt **tăng 16.0%** và **tăng 193%** so với năm trước.

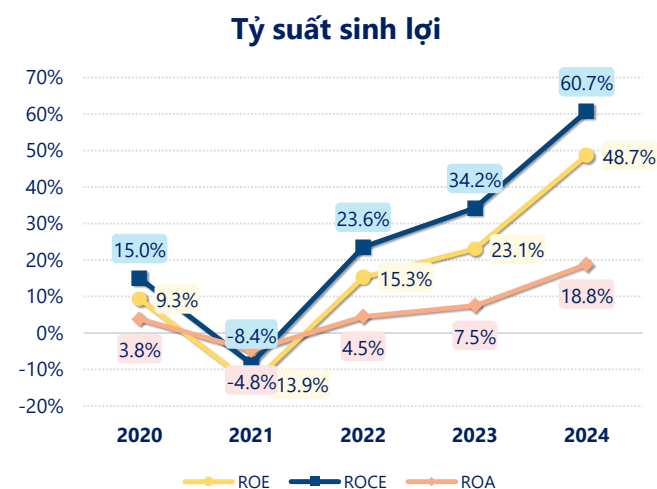
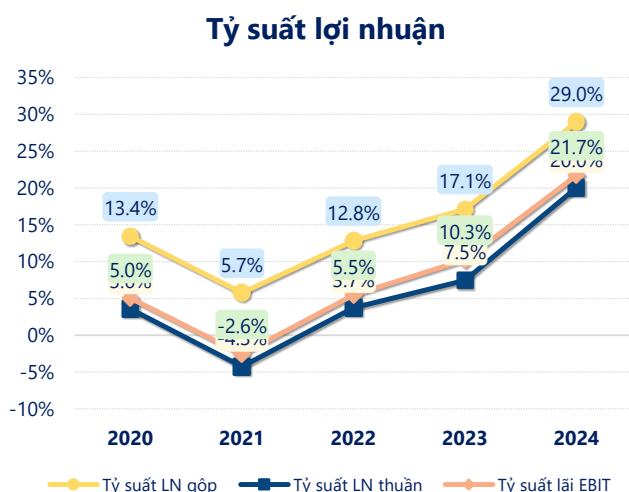
Hoạt động kinh doanh của công ty có sự tăng trưởng doanh thu và lợi nhuận, cùng với **ROE** khá tốt là **48.7%** cho thấy công ty đang phát triển và có hiệu quả hoạt động ổn định.



Năm **2024**, TFC có **lợi nhuận thuần từ hoạt động kinh doanh** đạt **181.9** tỷ đồng, **tăng lên 123.5** tỷ so với năm trước. Và cao hơn mức bình quân lợi nhuận thuần 5 năm (53.37 tỷ đồng) là 128.5 tỷ đồng. Cho thấy xu hướng tích cực từ hoạt động kinh doanh khi có sự phục hồi trong những năm gần đây.

**Chi phí lãi vay giảm xuống** so với năm trước, còn **16.40** tỷ đồng. Nhưng **chi phí bán hàng và quản lý doanh nghiệp tăng lên**, ở mức **97.93** tỷ đồng. Bên cạnh đó, **chi phí khác** bằng **1.47** tỷ đồng, **tăng lên** so với năm trước.

**ROE** của TFC năm 2024 **tăng trưởng** so với năm trước đạt giá trị bằng **48.7%**, đây là mức ROE **cao nhất** trong vòng 5 năm gần đây.



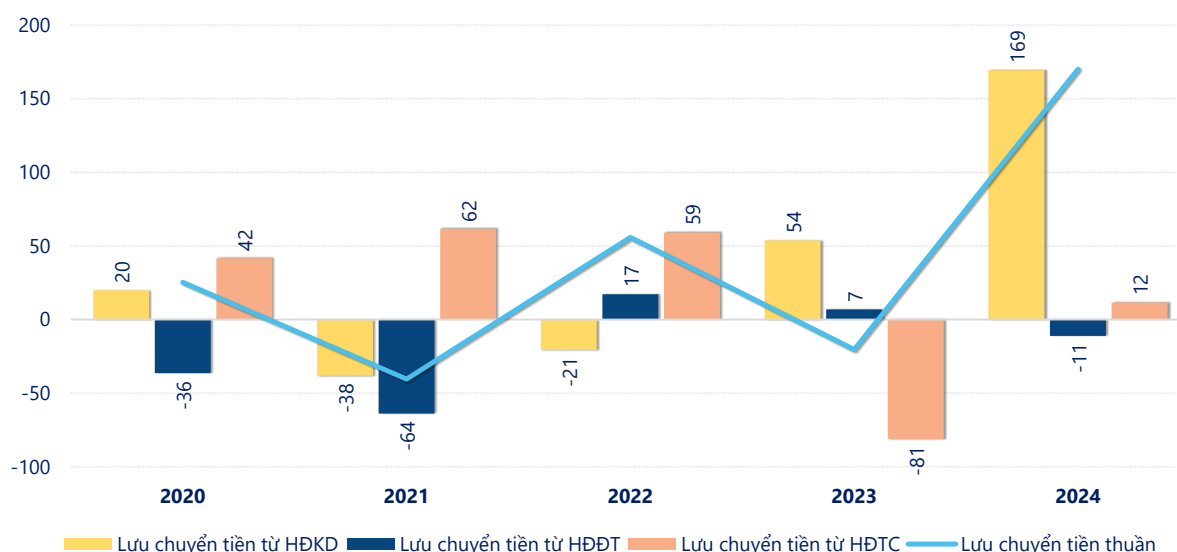
## KẾT QUẢ KINH DOANH

(tỷ VNĐ)

	2020	2021	2022	2023	2024
<b>Doanh thu thuần</b>	<b>659</b>	<b>672</b>	<b>850</b>	<b>782</b>	<b>908</b>
Giá vốn hàng bán	570	633	741	648	645
<b>Lợi nhuận gộp</b>	<b>88.5</b>	<b>38.6</b>	<b>109</b>	<b>134</b>	<b>263</b>
Doanh thu HĐTC	9.83	14.0	17.4	17.4	29.2
Chi phí TC	13.8	16.4	29.7	33.6	31.7
<b>Chi phí lãi vay</b>	<b>9.91</b>	<b>11.4</b>	<b>14.6</b>	<b>21.9</b>	<b>16.4</b>
LN trong công ty LKLD	0.04	-4.59	1.65	9.35	19.4
Chi phí bán hàng	22.6	22.7	31.2	26.1	32.0
Chi phí QLDN	38.4	37.6	35.6	42.6	65.9
<b>LN thuần từ HĐKD</b>	<b>23.5</b>	<b>-28.6</b>	<b>31.7</b>	<b>58.4</b>	<b>182</b>
Lợi nhuận khác	-0.16	-0.03	0.29	-0.08	-1.20
<b>LN trước thuế</b>	<b>23.3</b>	<b>-28.6</b>	<b>32.0</b>	<b>58.3</b>	<b>181</b>
<b>Lợi nhuận sau thuế</b>	<b>19.8</b>	<b>-28.6</b>	<b>29.7</b>	<b>52.1</b>	<b>153</b>
<b>LNST của CĐ cty mẹ</b>	<b>20.1</b>	<b>-27.8</b>	<b>29.1</b>	<b>52.3</b>	<b>153</b>

tỷ VNĐ

## Lưu chuyển tiền



**Lưu chuyển tiền thuần** năm 2024 của TFC bằng **170.0** tỷ đồng, **tăng** so với năm 2023 (-20.45 tỷ đồng). Trong đó, lưu chuyển tiền từ **hoạt động kinh doanh** bằng **169.5** tỷ đồng, từ **hoạt động đầu tư** là **-11.04** tỷ đồng và từ **hoạt động tài chính** là **11.59** tỷ đồng.