

KẾT QUẢ KINH DOANH

Ngày	32,800 VNĐ		
31/12/2024			
Thay đổi	1 tháng	3 tháng	6 tháng
	-1.5%	-3.0%	7.4%

DT thuần	2024	4,295	YoY ▲ 475 ▲ 12.4%
		tỷ VNĐ	

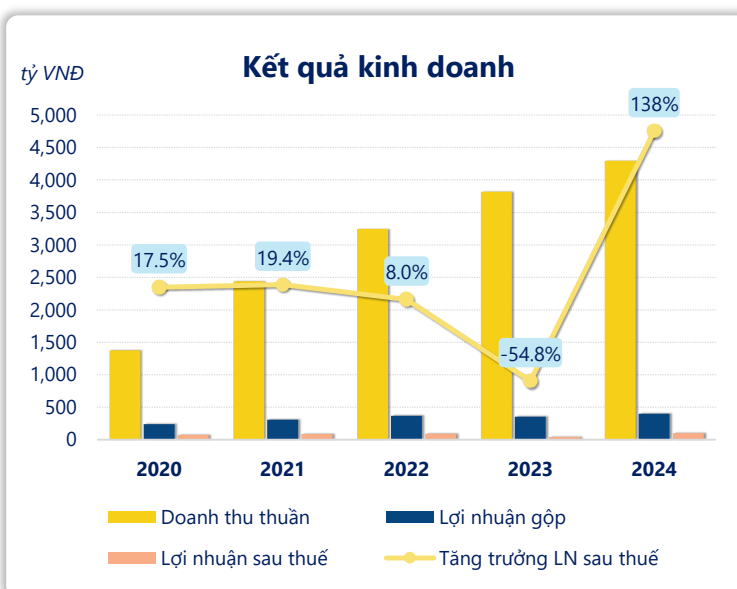
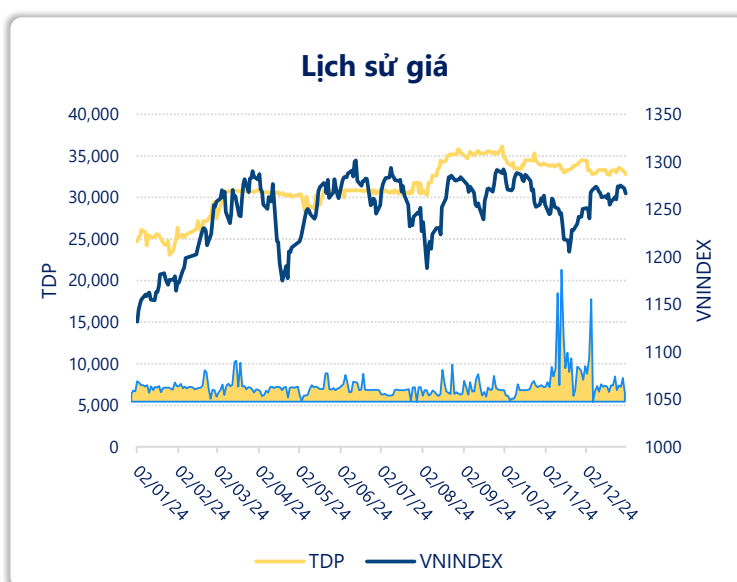
LN góp	2024	401	YoY ▲ 49.0 ▲ 13.7%
		tỷ VNĐ	

LN thuần	2024	155	YoY ▲ 75.7 ▲ 95.4%
		tỷ VNĐ	

LN sau thuế	2024	101	YoY ▲ 58.7 ▲ 138%
		tỷ VNĐ	

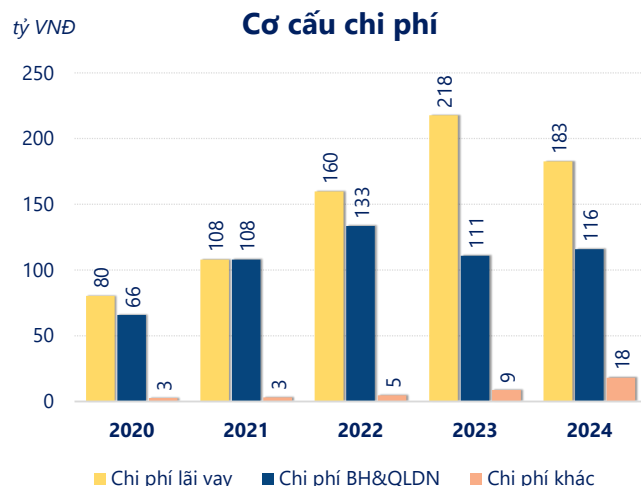
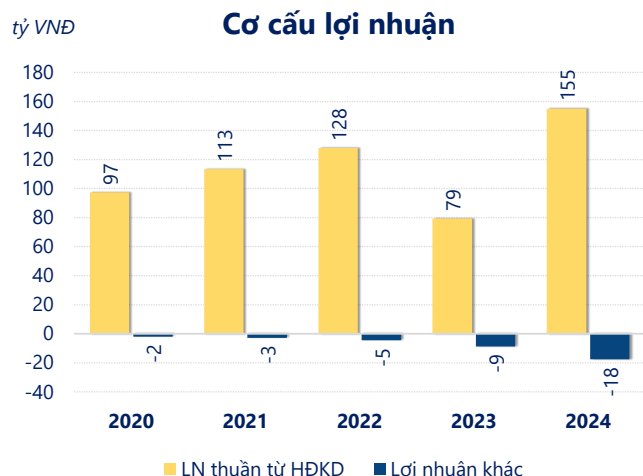
ROE	2024	10.7%	+/- YoY ▲ 5.6%
-----	------	-------	-------------------

ROA	2024	2.6%	+/- YoY ▲ 1.4%
-----	------	------	-------------------



Năm **2024**, **TDP** ghi nhận doanh thu thuần **4,295** tỷ đồng và lợi nhuận sau thuế **100.7** tỷ đồng, lần lượt **tăng 12.4%** và **tăng 138%** so với năm trước.

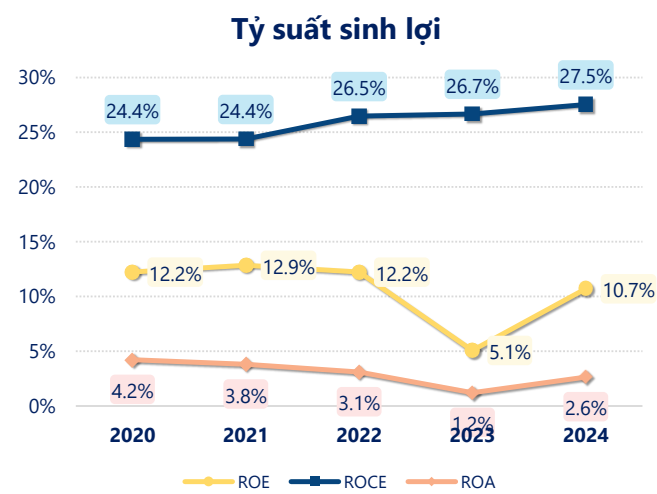
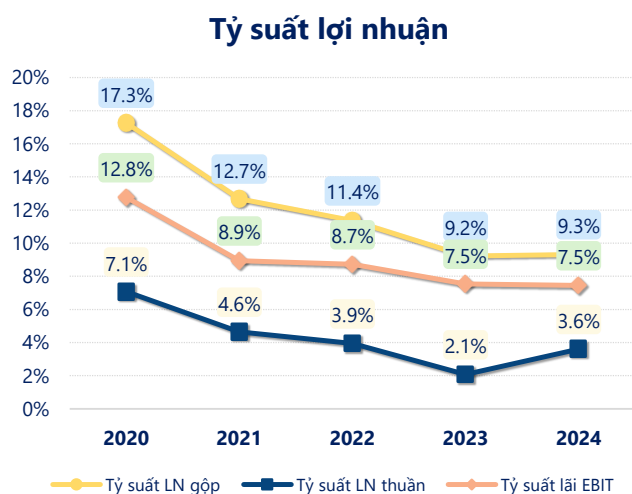
Hoạt động kinh doanh của công ty có sự tăng trưởng doanh thu và lợi nhuận, cùng với **ROE** khá tốt là **10.7%** cho thấy công ty đang phát triển và có hiệu quả hoạt động ổn định.



Năm **2024**, TDP có **lợi nhuận thuần từ hoạt động kinh doanh** đạt **155.0** tỷ đồng, **tăng lên 75.66** tỷ so với năm trước. Và cao hơn mức bình quân lợi nhuận thuần 5 năm (114.6 tỷ đồng) là 40.38 tỷ đồng. Cho thấy xu hướng tích cực từ hoạt động kinh doanh khi có sự phục hồi trong những năm gần đây.

Chi phí lãi vay giảm xuống so với năm trước, còn **182.7** tỷ đồng. Nhưng **chi phí bán hàng và quản lý doanh nghiệp tăng lên**, ở mức **115.8** tỷ đồng. Bên cạnh đó, **chi phí khác** bằng **18.13** tỷ đồng, **tăng lên** so với năm trước.

ROE của TDP năm 2024 **tăng trưởng** so với năm trước đạt giá trị bằng **10.7%**, **cao hơn mức bình quân** trong vòng 5 năm gần đây.



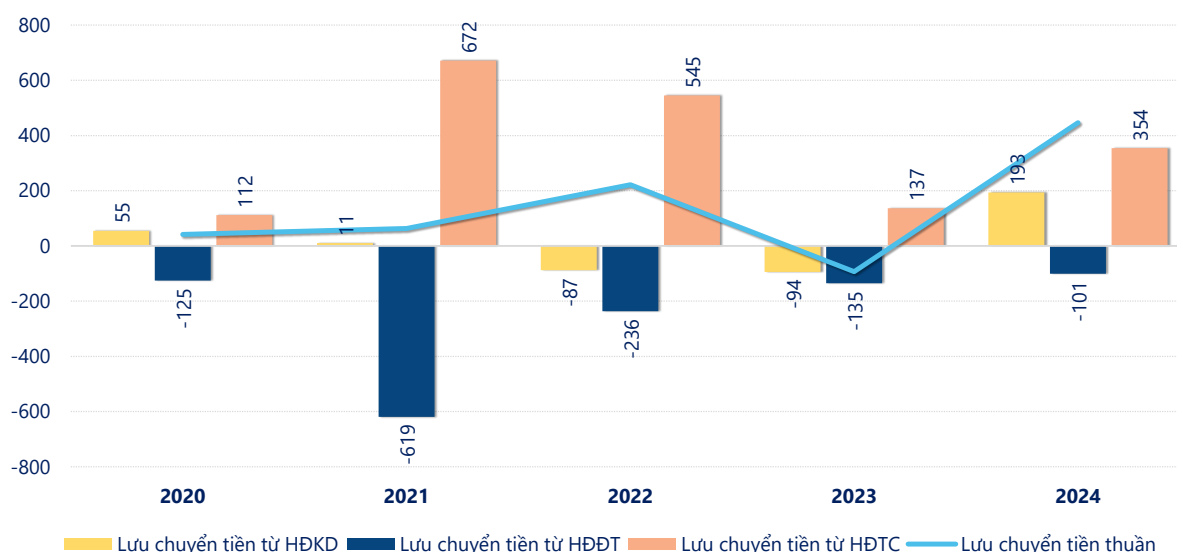
KẾT QUẢ KINH DOANH

(tỷ VNĐ)

	2020	2021	2022	2023	2024
Doanh thu thuần	1,376	2,440	3,248	3,820	4,295
Giá vốn hàng bán	1,138	2,131	2,879	3,467	3,894
Lợi nhuận gộp	237	310	369	352	401
Doanh thu HĐTC	8.57	22.8	54.7	69.3	51.8
Chi phí TC	82.9	111	163	220	192
Chi phí lãi vay	80.4	108	160	218	183
LN trong công ty LKLD	0	-0.21	0.41	-11.2	10.3
Chi phí bán hàng	21.7	45.5	49.2	46.6	53.0
Chi phí QLDN	44.1	62.6	84.3	64.2	62.8
LN thuần từ HĐKD	97.3	113	128	79.3	155
Lợi nhuận khác	-2.08	-2.92	-4.58	-8.80	-17.7
LN trước thuế	95.3	110	123	70.5	137
Lợi nhuận sau thuế	72.7	86.8	93.7	42.3	101
LNST của CĐ cty mẹ	72.7	86.8	93.7	42.3	101

tỷ VNĐ

Lưu chuyển tiền



Lưu chuyển tiền thuần năm 2024 của TDP bằng **446.2** tỷ đồng, **tăng** so với năm 2023 (-93.20 tỷ đồng). Trong đó, lưu chuyển tiền từ **hoạt động kinh doanh** bằng **193.1** tỷ đồng, từ **hoạt động đầu tư** là **-100.9** tỷ đồng và từ **hoạt động tài chính** là **354.0** tỷ đồng.