

KẾT QUẢ KINH DOANH

Ngày	11,500 VNĐ		
31/12/2024			
Thay đổi	1 tháng	3 tháng	6 tháng
	12.2%	13.9%	22.1%

DT thuần	2024	YoY
1,171		▲ 870
tỷ VNĐ		▲ 289%

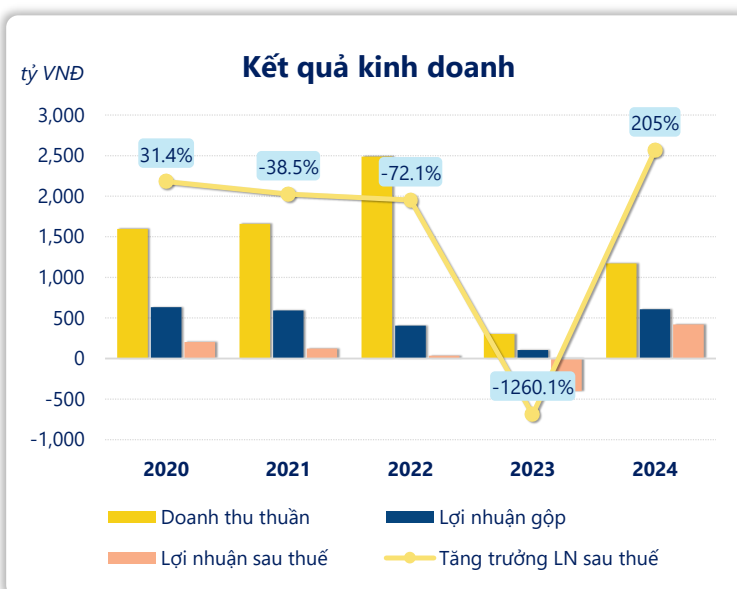
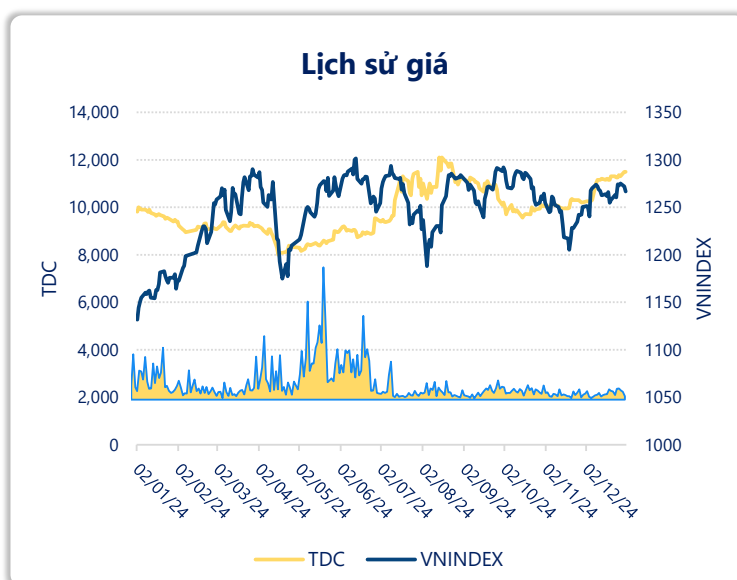
LN gộp	2024	YoY
605		▲ 502
tỷ VNĐ		▲ 486%

LN thuần	2024	YoY
438		▲ 599
tỷ VNĐ		▲ 373%

LN sau thuế	2024	YoY
421		▲ 824
tỷ VNĐ		▲ 205%

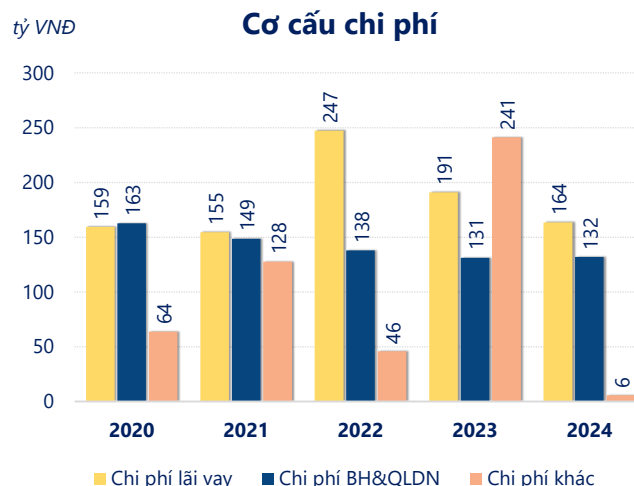
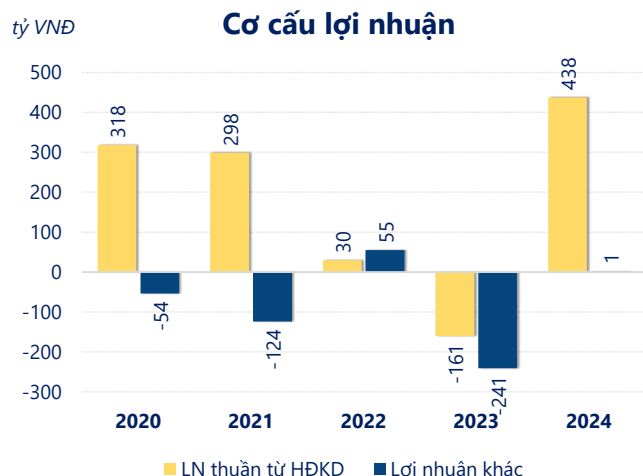
ROE	2024	+/- YoY
41.8%		▲ 81.9%

ROA	2024	+/- YoY
10.4%		▲ 21.3%



Năm **2024**, **TDC** ghi nhận doanh thu thuần **1,171** tỷ đồng và lợi nhuận sau thuế **421.1** tỷ đồng, lần lượt **tăng 289%** và **tăng 205%** so với năm trước.

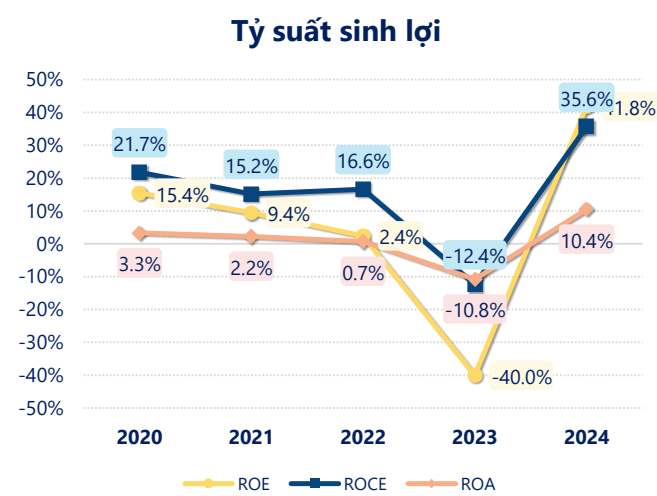
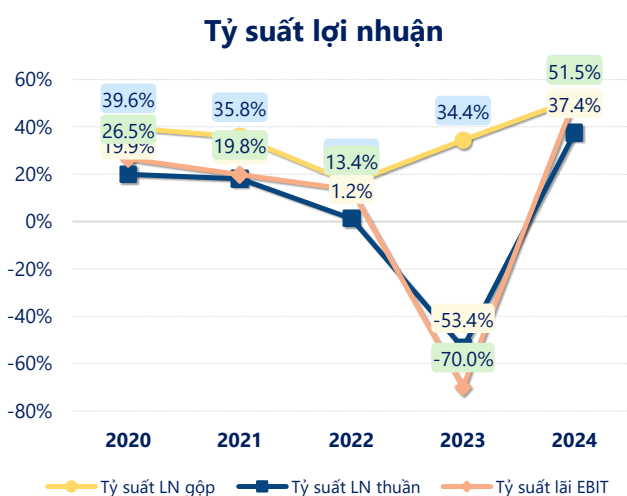
Hoạt động kinh doanh của công ty có sự tăng trưởng doanh thu và lợi nhuận, cùng với **ROE** khá tốt là **41.8%** cho thấy công ty đang phát triển và có hiệu quả hoạt động ổn định.



Năm **2024**, TDC có **lợi nhuận thuần từ hoạt động kinh doanh** đạt **437.5** tỷ đồng, **tăng lên 598.1** tỷ so với năm trước. Và cao hơn mức bình quân lợi nhuận thuần 5 năm (184.6 tỷ đồng) là 252.9 tỷ đồng. Cho thấy xu hướng tích cực từ hoạt động kinh doanh khi có sự phục hồi trong những năm gần đây.

Chi phí lãi vay giảm xuống so với năm trước, còn **163.5** tỷ đồng. Nhưng **chi phí bán hàng và quản lý doanh nghiệp tăng lên**, ở mức **131.8** tỷ đồng. Bên cạnh đó, **chi phí khác bằng 5.63** tỷ đồng, **giảm xuống** so với năm trước.

ROE của TDC năm 2024 **tăng trưởng** so với năm trước đạt giá trị bằng **41.8%**, đây là mức ROE **cao nhất** trong vòng 5 năm gần đây.



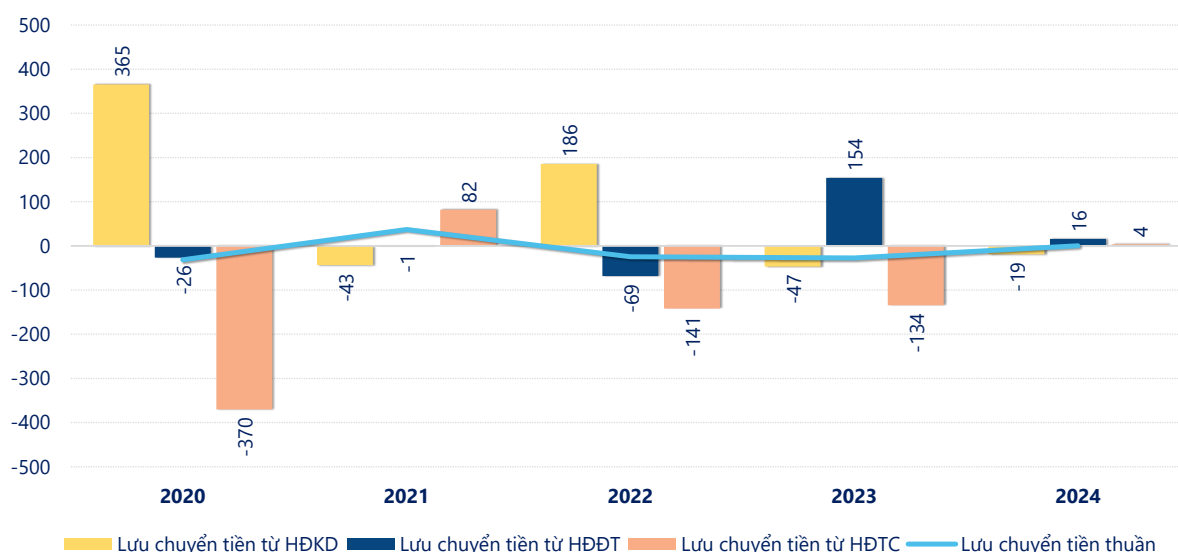
KẾT QUẢ KINH DOANH

(tỷ VNĐ)

	2020	2021	2022	2023	2024
Doanh thu thuần	1,596	1,658	2,488	301	1,171
Giá vốn hàng bán	965	1,065	2,081	197	565
Lợi nhuận gộp	632	593	406	103	605
Doanh thu HĐTC	3.01	0.19	0.92	56.3	129
Chi phí TC	159	155	247	191	164
Chi phí lãi vay	159	155	247	191	164
LN trong công ty LKLD	5.33	7.97	7.41	1.86	-1.00
Chi phí bán hàng	86.4	72.9	90.4	56.0	72.3
Chi phí QLDN	76.2	75.6	47.4	75.2	59.5
LN thuần từ HĐKD	318	298	29.9	-161	438
Lợi nhuận khác	-53.9	-124	55.2	-241	1.28
LN trước thuế	264	174	85.1	-401	439
Lợi nhuận sau thuế	202	124	34.7	-403	421
LNST của CĐ cty mẹ	195	121	30.1	-403	419

tỷ VNĐ

Lưu chuyển tiền



Lưu chuyển tiền thuần năm 2024 của TDC bằng **0.44** tỷ đồng, **tăng** so với năm 2023 (-26.93 tỷ đồng). Trong đó, lưu chuyển tiền từ **hoạt động kinh doanh** bằng **-18.88** tỷ đồng, từ **hoạt động đầu tư** là **15.63** tỷ đồng và từ **hoạt động tài chính** là **3.69** tỷ đồng.