

KẾT QUẢ KINH DOANH

Ngày	3,450 VNĐ		
31/12/2024			
Thay đổi	1 tháng	3 tháng	6 tháng
	0%	0%	-5.7%

	2024	
DT thuần	909	YoY ▲ 17.0 ▲ 1.9%
	tỷ VNĐ	

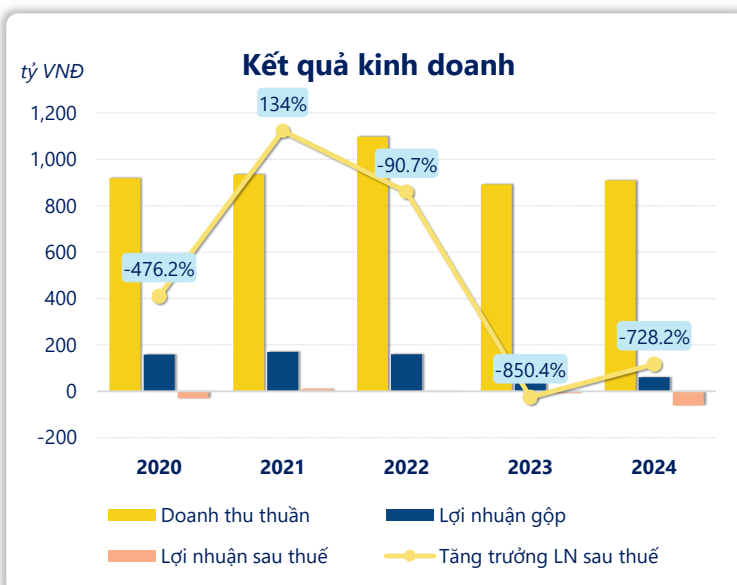
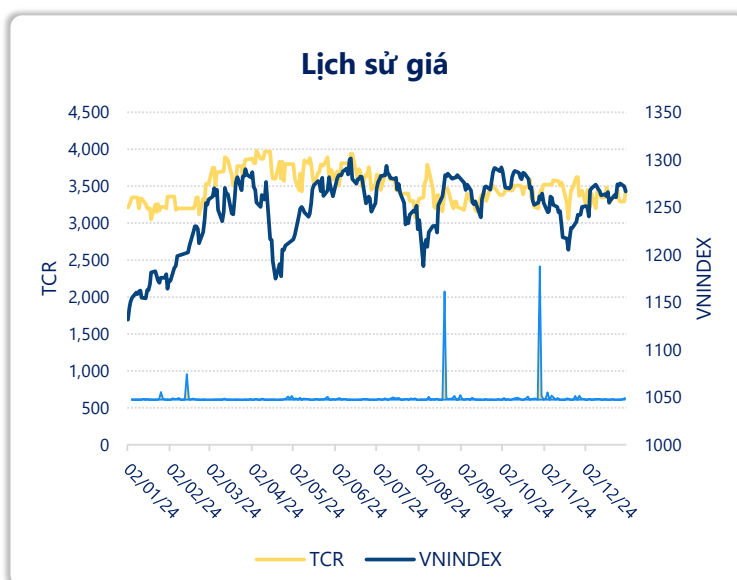
	2024	
LN gộp	60.7	YoY ▼ 57.3 ▼ 48.3%
	tỷ VNĐ	

	2024	
LN thuần	-66.9	YoY ▼ 57.3 ▼ 596%
	tỷ VNĐ	

	2024	
LN sau thuế	-61.2	YoY ▼ 53.8 ▼ 728%
	tỷ VNĐ	

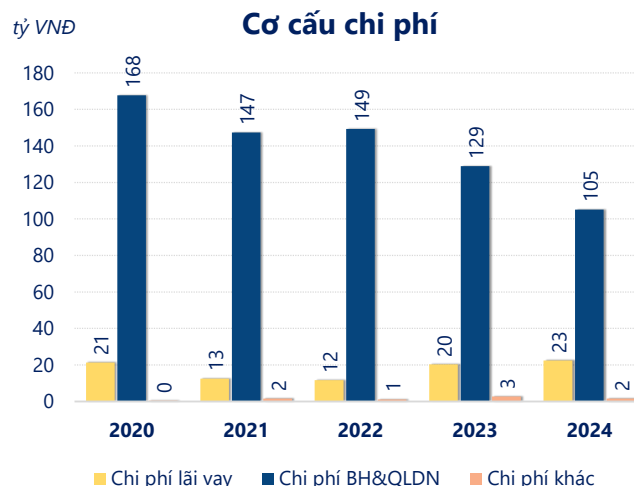
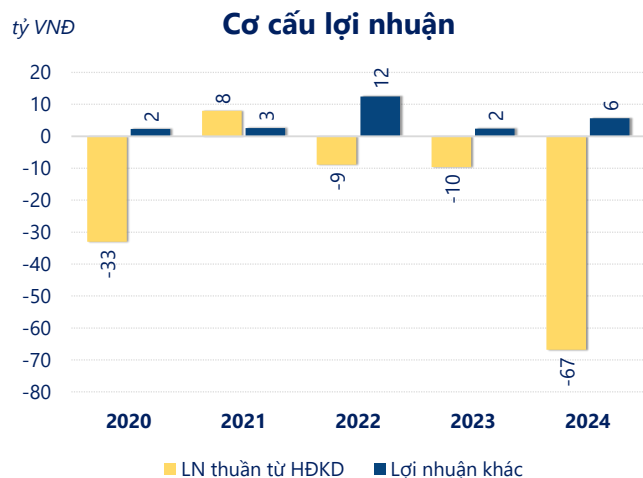
	2024	
ROE	-15.5%	+/- YoY ▼ 13.8%

	2024	
ROA	-6.4%	+/- YoY ▼ 5.6%



Kết quả kinh doanh **TCR** năm **2024**, doanh thu thuần đạt **908.7** tỷ đồng **tăng 1.86%**, lợi nhuận sau thuế **giảm mạnh 728%** chỉ còn - **61.16** tỷ đồng.

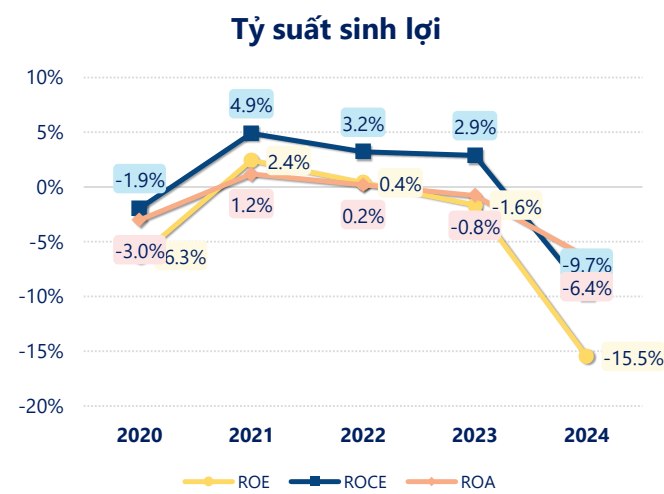
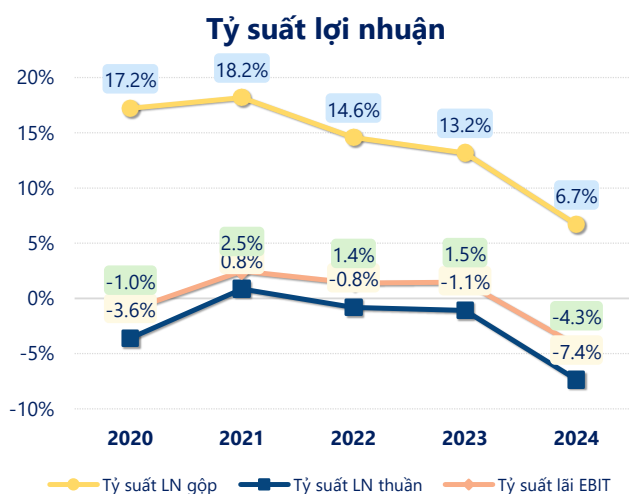
Doanh thu có sự tăng trưởng nhưng không đủ bù đắp các chi phí khiến lợi nhuận âm, dẫn đến **ROE** bằng -15.5% là dấu hiệu của tình hình kinh doanh đang xấu đi.



Lợi nhuận thuần từ hoạt động kinh doanh của TCR năm 2024 giảm đi 57.25 tỷ so với năm trước, ghi nhận khoản lỗ 66.86 tỷ đồng. Đây là khoản **lỗ từ hoạt động kinh doanh lớn nhất 5 năm qua**. Cho thấy dấu hiệu tiêu cực trong hoạt động kinh doanh của công ty trong những năm gần đây.

Chi phí lãi vay tăng lên so với năm trước, ở mức 22.51 tỷ đồng. Nhưng **chi phí bán hàng và quản lý doanh nghiệp giảm** xuống còn 105.2 tỷ đồng. Bên cạnh đó, **chi phí khác** bằng 1.64 tỷ đồng, **giảm xuống** so với năm trước.

ROE của TCR năm 2024 **giảm** so với năm trước còn -15.5%, đây là mức ROE **thấp nhất** trong vòng 5 năm gần đây.



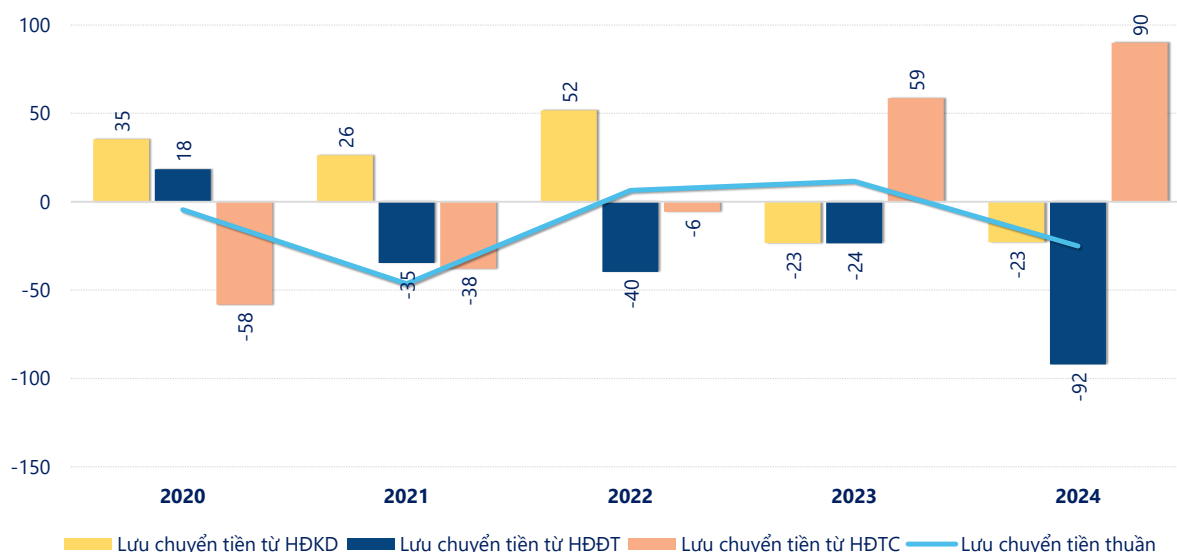
KẾT QUẢ KINH DOANH

(tỷ VNĐ)

	2020	2021	2022	2023	2024
Doanh thu thuần	920	935	1,098	892	909
Giá vốn hàng bán	762	765	938	775	848
Lợi nhuận gộp	158	170	160	118	60.7
Doanh thu HĐTC	3.85	3.86	12.0	33.3	9.52
Chi phí TC	27.3	18.6	31.5	31.5	31.9
Chi phí lãi vay	21.2	12.6	11.7	20.3	22.5
LN trong công ty LKLD	0	0	0	0	0
Chi phí bán hàng	97.9	95.1	102	88.3	71.0
Chi phí QLDN	69.9	52.1	47.5	40.6	34.1
LN thuần từ HĐKD	-33.0	7.93	-8.89	-9.60	-66.9
Lợi nhuận khác	2.25	2.61	12.5	2.38	5.70
LN trước thuế	-30.7	10.5	3.59	-7.22	-61.2
Lợi nhuận sau thuế	-30.7	10.5	0.98	-7.38	-61.2
LNST của CĐ cty mẹ	-29.2	11.3	1.85	-7.38	-61.2

tỷ VNĐ

Lưu chuyển tiền



Lưu chuyển tiền thuần năm 2024 của TCR bằng **-25.03** tỷ đồng, **giảm** so với năm 2023 (11.60 tỷ đồng). Trong đó, lưu chuyển tiền từ **hoạt động kinh doanh** bằng **-22.82** tỷ đồng, từ **hoạt động đầu tư** là **-92.15** tỷ đồng và từ **hoạt động tài chính** là **89.94** tỷ đồng.