

## KẾT QUẢ KINH DOANH

Ngày	47,850 VNĐ		
31/12/2024			
Thay đổi	1 tháng	3 tháng	6 tháng
	0.1%	3.8%	-

DT thuần	2024		
	3,810	YoY	▲ 485
	tỷ VNĐ		▲ 14.6%

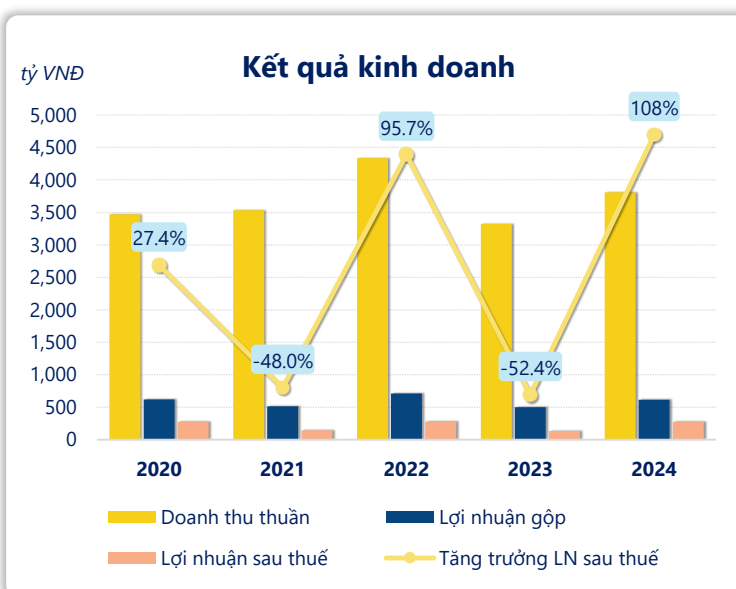
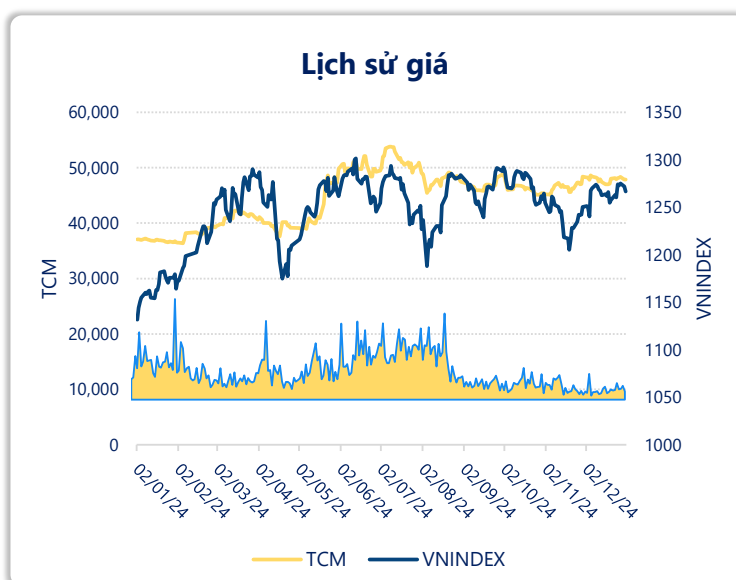
LN gộp	2024		
	617	YoY	▲ 118
	tỷ VNĐ		▲ 23.7%

LN thuần	2024		
	339	YoY	▲ 154
	tỷ VNĐ		▲ 83.9%

LN sau thuế	2024		
	278	YoY	▲ 144
	tỷ VNĐ		▲ 108%

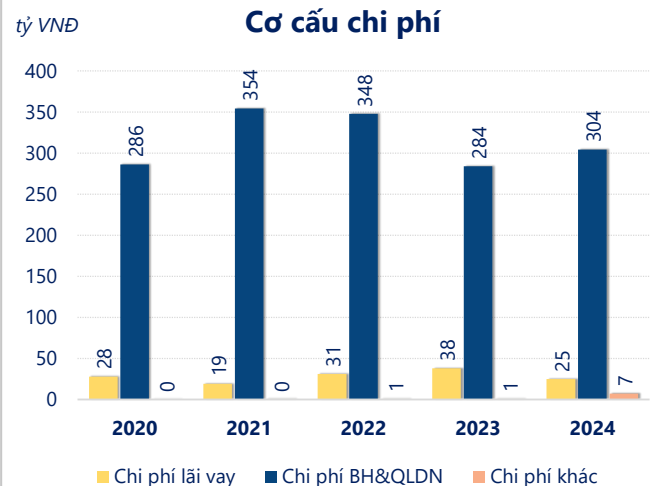
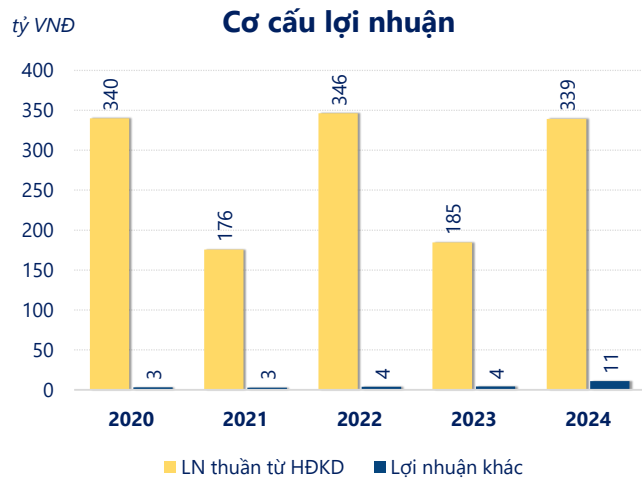
ROE	2024		
	12.9%	+/- YoY	▲ 6.3%

ROA	2024		
	7.7%	+/- YoY	▲ 3.8%



Kết quả kinh doanh **TCM** năm **2024**, doanh thu thuần **tăng mạnh 14.6%** đạt **3,810** tỷ đồng, lợi nhuận sau thuế **tăng mạnh 108%** đạt **278.1** tỷ đồng.

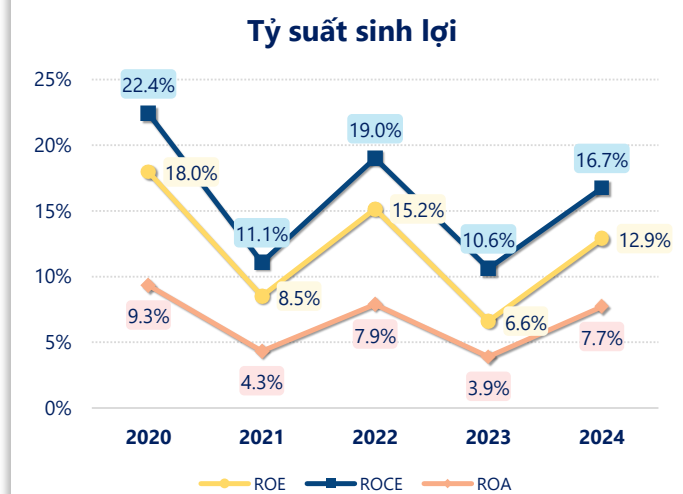
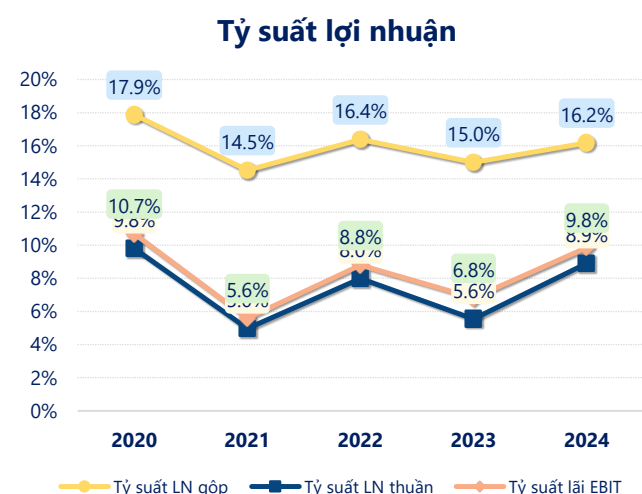
Hoạt động kinh doanh của công ty có sự tăng trưởng doanh thu và lợi nhuận, cùng với **ROE** khá tốt là **12.9%** cho thấy công ty đang phát triển và có hiệu quả hoạt động ổn định.



Năm **2024**, TCM có **lợi nhuận thuần từ hoạt động kinh doanh** đạt **339.4** tỷ đồng, **tăng lên 154.9** tỷ so với năm trước. Và cao hơn mức bình quân lợi nhuận thuần 5 năm (277.2 tỷ đồng) là 62.19 tỷ đồng. Cho thấy xu hướng tích cực từ hoạt động kinh doanh khi có sự phục hồi trong những năm gần đây.

**Chi phí lãi vay giảm xuống** so với năm trước, còn **24.88** tỷ đồng. Nhưng **chi phí bán hàng và quản lý doanh nghiệp tăng lên**, ở mức **304.1** tỷ đồng. Bên cạnh đó, **chi phí khác** bằng **7.03** tỷ đồng, **tăng lên** so với năm trước.

**ROE** của TCM năm 2024 **tăng trưởng** so với năm trước đạt giá trị bằng **12.9%**, **cao hơn mức bình quân** trong vòng 5 năm gần đây.



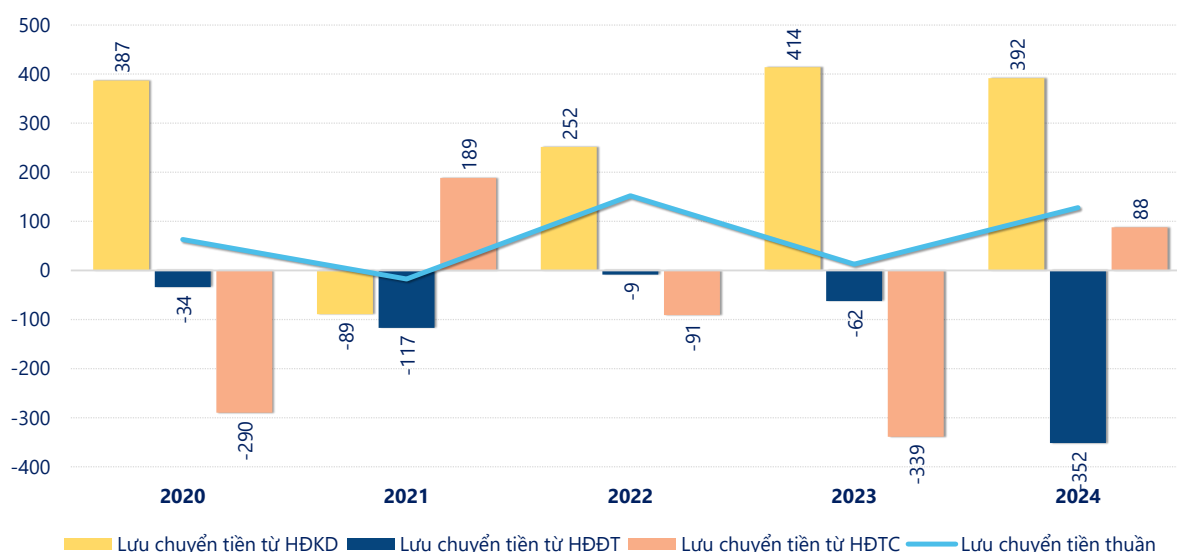
## KẾT QUẢ KINH DOANH

(tỷ VNĐ)

	2020	2021	2022	2023	2024
<b>Doanh thu thuần</b>	<b>3,470</b>	<b>3,535</b>	<b>4,337</b>	<b>3,325</b>	<b>3,810</b>
Giá vốn hàng bán	2,850	3,022	3,627	2,826	3,194
<b>Lợi nhuận gộp</b>	<b>620</b>	<b>514</b>	<b>710</b>	<b>499</b>	<b>617</b>
Doanh thu HĐTC	47.8	60.6	106	82.1	91.5
Chi phí TC	48.1	51.3	130	113	64.7
<b>Chi phí lãi vay</b>	<b>27.7</b>	<b>19.2</b>	<b>31.0</b>	<b>37.8</b>	<b>24.9</b>
LN trong công ty LKLD	6.20	7.22	7.99	0.99	0
Chi phí bán hàng	144	184	178	147	154
Chi phí QLDN	142	170	170	137	150
<b>LN thuần từ HĐKD</b>	<b>340</b>	<b>176</b>	<b>346</b>	<b>185</b>	<b>339</b>
Lợi nhuận khác	3.09	2.81	3.98	4.27	11.0
<b>LN trước thuế</b>	<b>343</b>	<b>178</b>	<b>350</b>	<b>189</b>	<b>350</b>
<b>Lợi nhuận sau thuế</b>	<b>276</b>	<b>144</b>	<b>281</b>	<b>134</b>	<b>278</b>
<b>LNST của CĐ cty mẹ</b>	<b>275</b>	<b>143</b>	<b>279</b>	<b>132</b>	<b>276</b>

tỷ VNĐ

## Lưu chuyển tiền



**Lưu chuyển tiền thuần** năm 2024 của TCM bằng **127.8** tỷ đồng, **tăng** so với năm 2023 (12.75 tỷ đồng). Trong đó, lưu chuyển tiền từ **hoạt động kinh doanh** bằng **391.6** tỷ đồng, từ **hoạt động đầu tư** là **-352.0** tỷ đồng và từ **hoạt động tài chính** là **88.17** tỷ đồng.