

KẾT QUẢ KINH DOANH

Ngày	4,640 VNĐ		
31/12/2024			
Thay đổi	1 tháng	3 tháng	6 tháng
	1.5%	-9.0%	-

DT thuần	2024		
	1,160	YoY ▼ 624 ▼ 35.0%	
	tỷ VNĐ		

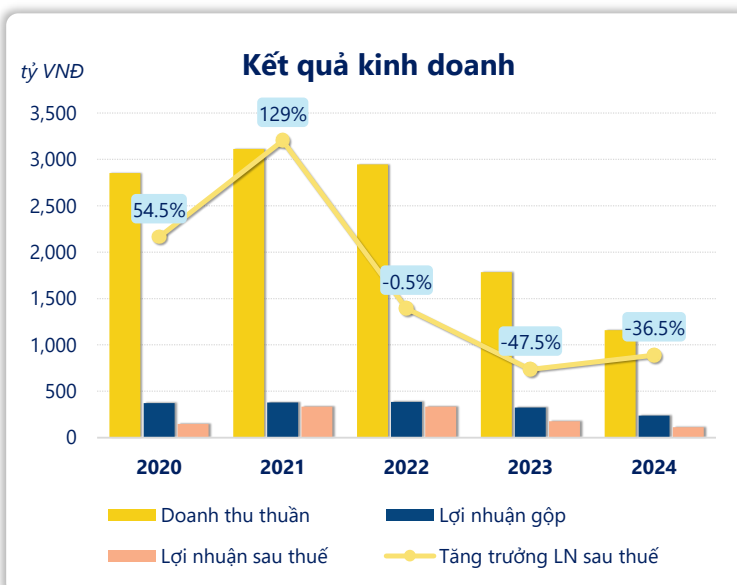
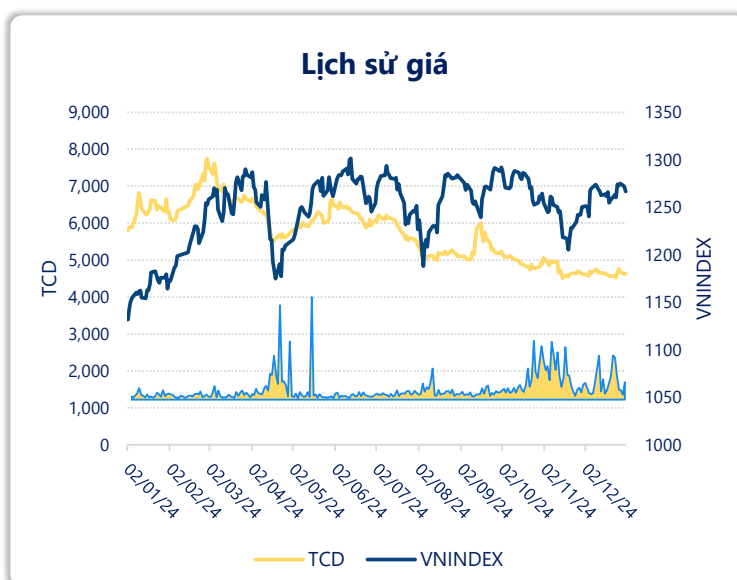
LN gộp	2024		
	237	YoY ▼ 89.0 ▼ 27.1%	
	tỷ VNĐ		

LN thuần	2024		
	109	YoY ▼ 106 ▼ 49.2%	
	tỷ VNĐ		

LN sau thuế	2024		
	111	YoY ▼ 64.0 ▼ 36.5%	
	tỷ VNĐ		

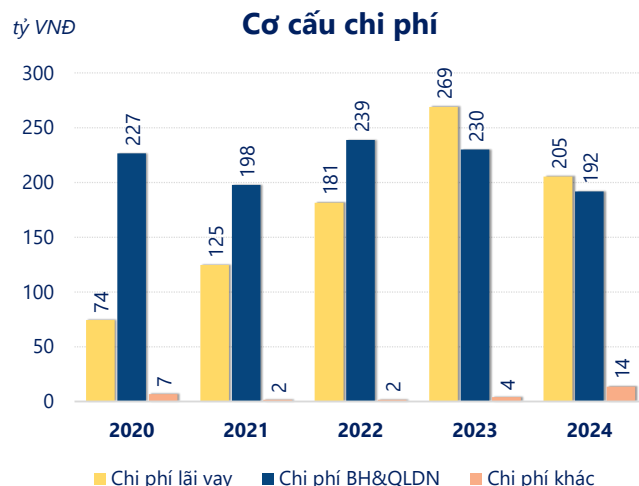
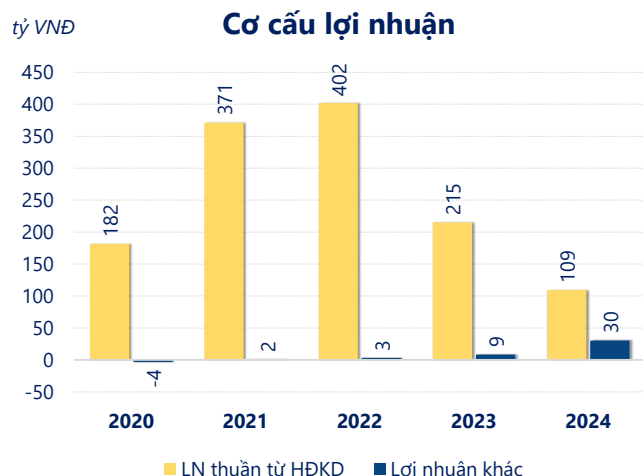
ROE	2024		
	1.9%	+/- YoY ▼ 1.4%	

ROA	2024		
	0.8%	+/- YoY ▼ 0.5%	



Năm **2024**, **TCD** ghi nhận doanh thu thuần **1,160** tỷ đồng và lợi nhuận sau thuế **111.4** tỷ đồng, lần lượt **giảm 35.0%** và **giảm 36.5%** so với năm trước.

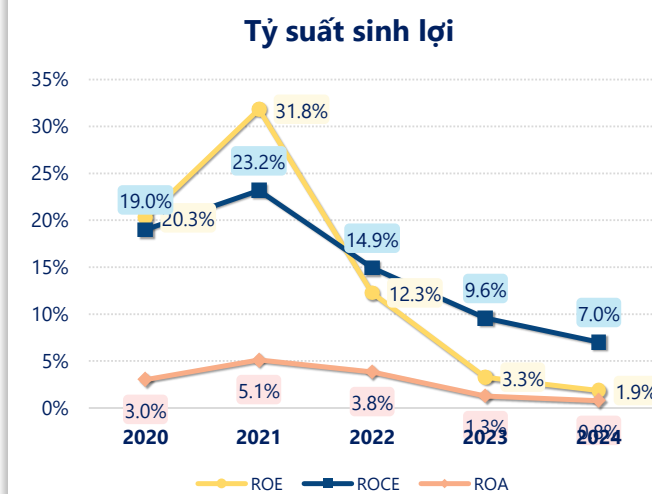
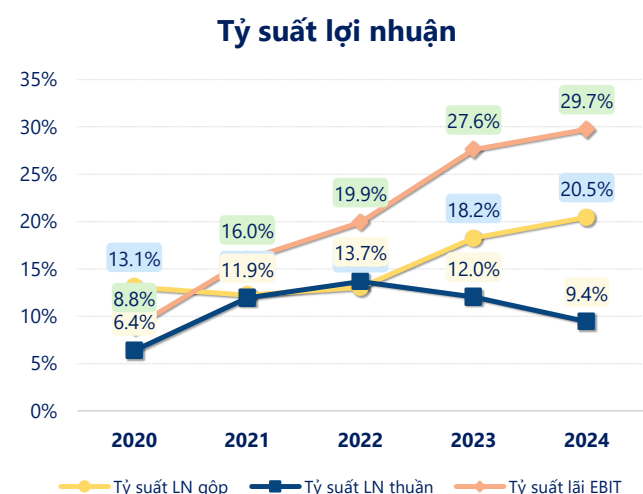
Sự sụt giảm về doanh thu và lợi nhuận cùng với **ROE** ở mức **1.86%**. Cho thấy công ty đang gặp khó khăn trong việc duy trì và tăng trưởng lợi nhuận. Cần tối ưu hóa hoạt động và quản lý vốn hiệu quả.



Năm **2024**, **TCD** có **lợi nhuận thuần từ hoạt động kinh doanh** đạt **109.2** tỷ đồng, **giảm đi 105.8** tỷ so với năm trước. Và thấp hơn mức bình quân lợi nhuận thuần 5 năm (255.9 tỷ đồng) là 146.6 tỷ đồng. Cho thấy xu hướng không tích cực từ hoạt động kinh doanh, cần điều chỉnh chiến lược để hoạt động kinh doanh phục hồi.

Chi phí lãi vay giảm xuống so với năm trước, còn **205.5** tỷ đồng. Cùng với đó **chi phí bán hàng và quản lý doanh nghiệp cũng giảm xuống** còn **191.7** tỷ đồng. Bên cạnh đó, **chi phí khác bằng 13.57** tỷ đồng, **tăng lên** so với năm trước.

ROE của TCD năm 2024 **giảm** so với năm trước còn **1.86%**, đây là mức ROE **thấp nhất** trong vòng 5 năm gần đây.



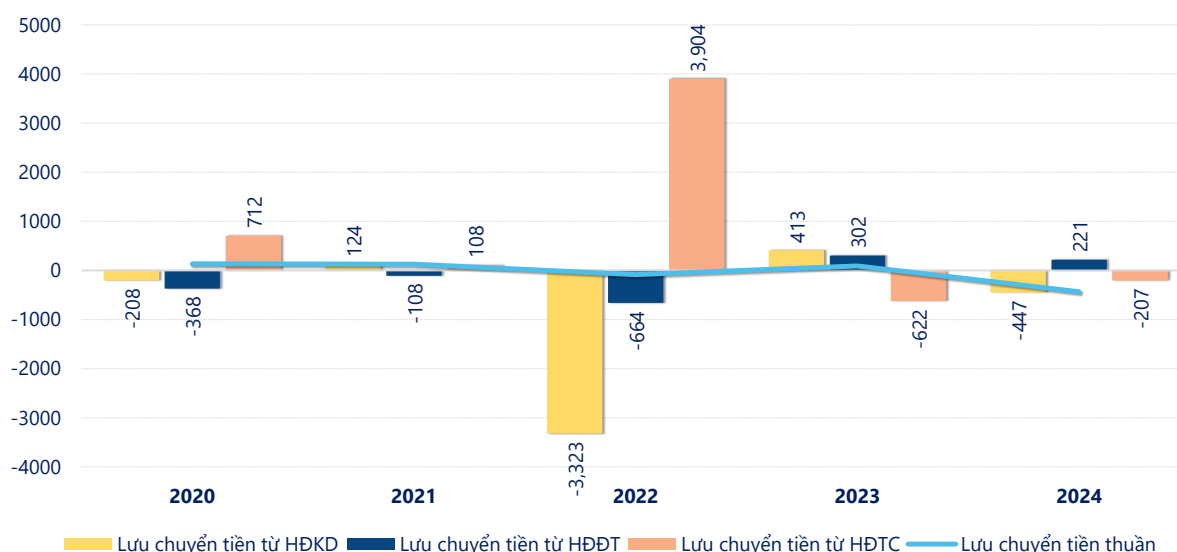
KẾT QUẢ KINH DOANH

(tỷ VNĐ)

	2020	2021	2022	2023	2024
Doanh thu thuần	2,853	3,112	2,945	1,784	1,160
Giá vốn hàng bán	2,479	2,732	2,561	1,459	922
Lợi nhuận gộp	373	380	384	326	237
Doanh thu HĐTC	174	375	598	448	285
Chi phí TC	173	299	343	328	238
Chi phí lãi vay	74.4	125	181	269	205
LN trong công ty LKLD	34.5	113	1.49	-0.58	16.9
Chi phí bán hàng	109	70.0	92.0	82.7	63.7
Chi phí QLDN	118	128	147	147	128
LN thuần từ HĐKD	182	371	402	215	109
Lợi nhuận khác	-3.52	1.59	3.08	8.54	30.2
LN trước thuế	178	373	405	224	139
Lợi nhuận sau thuế	147	336	334	175	111
LNST của CĐ cty mẹ	123	307	300	122	71.1

tỷ VNĐ

Lưu chuyển tiền



Lưu chuyển tiền thuần năm 2024 của TCD bằng **-433.2** tỷ đồng, **giảm** so với năm 2023 (93.11 tỷ đồng). Trong đó, lưu chuyển tiền từ **hoạt động kinh doanh** bằng **-447.1** tỷ đồng, từ **hoạt động đầu tư** là **220.9** tỷ đồng và từ **hoạt động tài chính** là **-207.0** tỷ đồng.