

KẾT QUẢ KINH DOANH

Ngày	3,400 VNĐ		
31/12/2024			
Thay đổi	1 tháng	3 tháng	6 tháng
	9.7%	9.7%	3.0%

DT thuần	2024		
	85.6	YoY	▲ 5.40
	tỷ VNĐ		▲ 6.6%

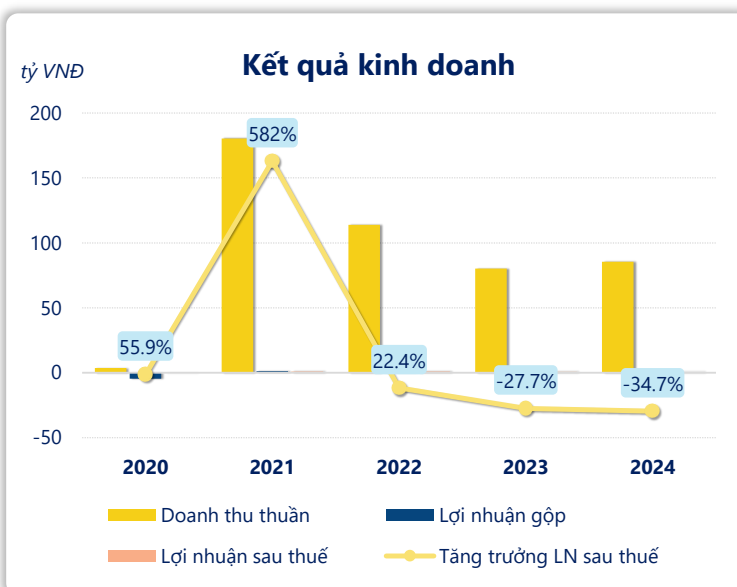
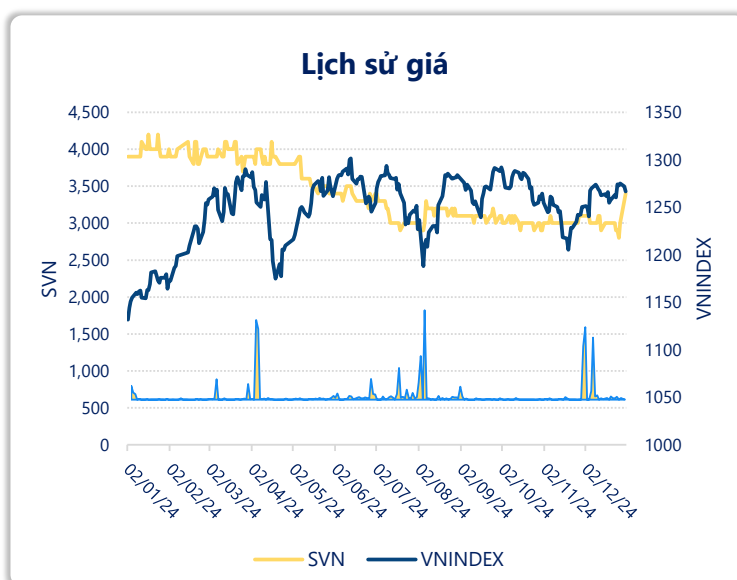
LN góp	2024		
	0.86	YoY	▼ 0.43
	tỷ VNĐ		▼ 33.4%

LN thuần	2024		
	0.33	YoY	▼ 0.43
	tỷ VNĐ		▼ 57.1%

LN sau thuế	2024		
	0.47	YoY	▼ 0.25
	tỷ VNĐ		▼ 34.7%

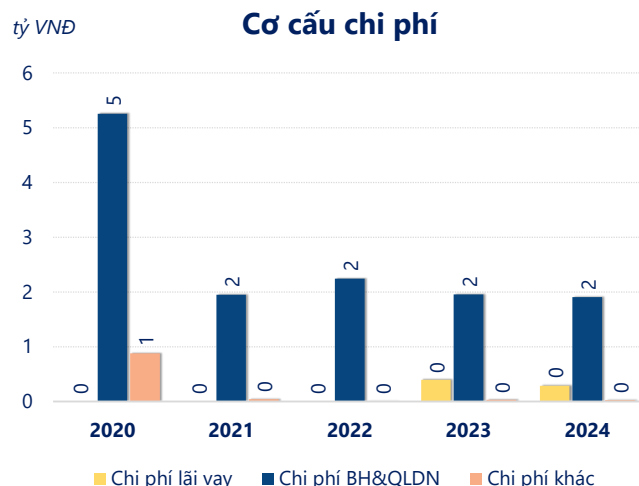
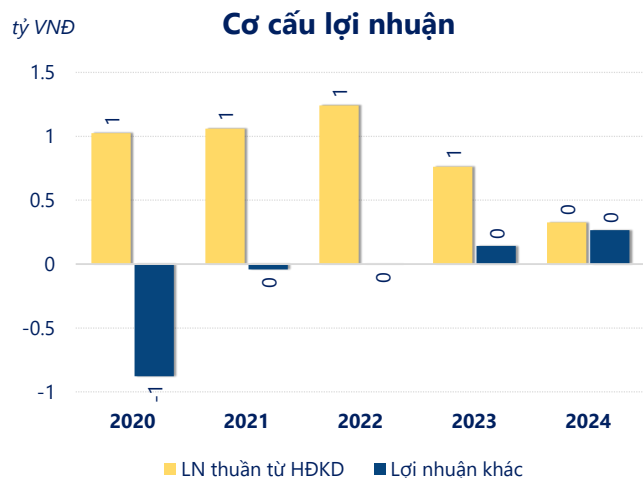
ROE	2024		
	0.2%	+/- YoY	▼ 0.1%

ROA	2024		
	0.2%	+/- YoY	▼ 0.1%



Năm **2024**, **SVN** ghi nhận doanh thu thuần **85.56** tỷ đồng và lợi nhuận sau thuế **0.47** tỷ đồng, lần lượt **tăng 6.62%** và **giảm 34.7%** so với năm trước.

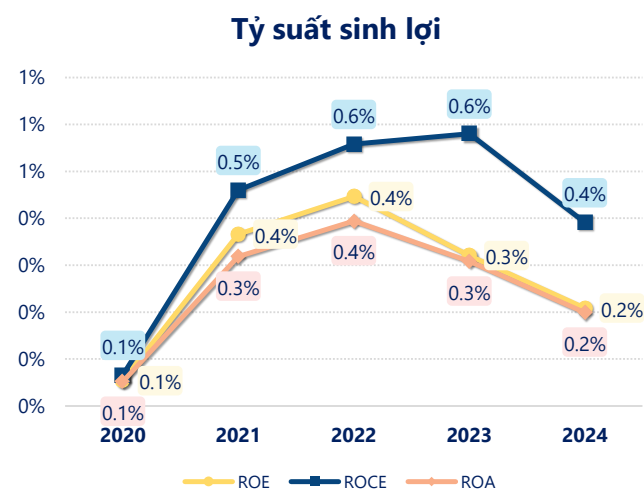
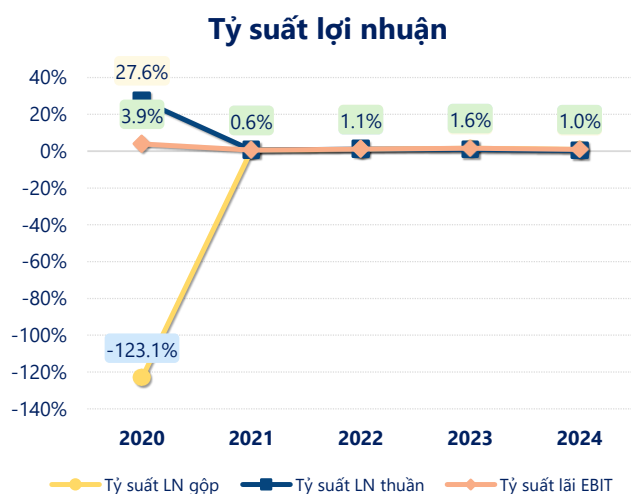
Lợi nhuận sau thuế bằng 0 cho thấy doanh nghiệp đang gặp khó khăn trong việc tạo ra lợi nhuận hoặc đang gặp phải các thách thức tài chính.



Năm **2024**, **SVN** có **lợi nhuận thuần từ hoạt động kinh doanh** đạt **0.33** tỷ đồng, **giảm đi 0.43** tỷ so với năm trước. Và thấp hơn mức bình quân lợi nhuận thuần 5 năm (0.88 tỷ đồng) là 0.56 tỷ đồng. Cho thấy xu hướng không tích cực từ hoạt động kinh doanh, cần điều chỉnh chiến lược để hoạt động kinh doanh phục hồi.

Chi phí lãi vay giảm xuống so với năm trước, còn **0.29** tỷ đồng. Cùng với đó **chi phí bán hàng và quản lý doanh nghiệp** cũng **giảm xuống** còn **1.90** tỷ đồng. Bên cạnh đó, **chi phí khác** bằng **0.03** tỷ đồng, **giảm xuống** so với năm trước.

ROE của SVN năm 2024 **giảm** so với năm trước còn **0.21%**, **thấp hơn mức bình quân** trong vòng 5 năm gần đây.



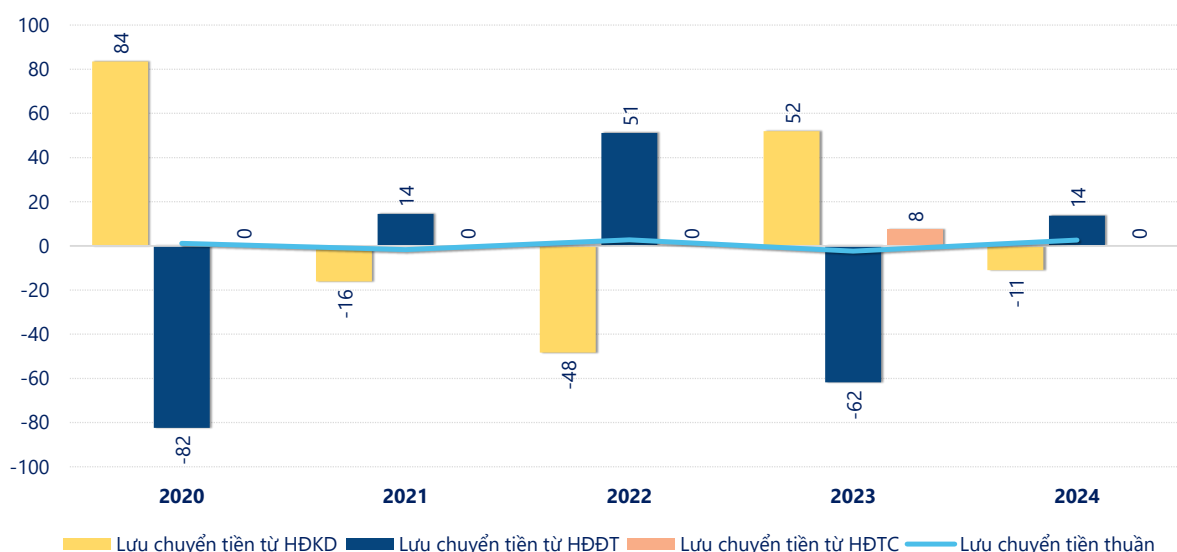
KẾT QUẢ KINH DOANH

(tỷ VNĐ)

	2020	2021	2022	2023	2024
Doanh thu thuần	3.71	180	114	80.2	85.6
Giá vốn hàng bán	8.29	179	113	79.0	84.7
Lợi nhuận gộp	-4.57	1.14	1.00	1.29	0.86
Doanh thu HĐTC	10.8	1.87	2.50	1.81	1.92
Chi phí TC	0	0.01	0.02	0.39	0.55
Chi phí lãi vay	0	0	0	0.39	0.29
LN trong công ty LKLD	0	0	0	0	0
Chi phí bán hàng	0	0	0	0	0
Chi phí QLDN	5.25	1.95	2.24	1.95	1.90
LN thuần từ HĐKD	1.02	1.06	1.24	0.76	0.33
Lợi nhuận khác	-0.88	-0.04	0.00	0.14	0.26
LN trước thuế	0.15	1.02	1.24	0.90	0.59
Lợi nhuận sau thuế	0.12	0.81	0.99	0.72	0.47
LNST của CĐ cty mẹ	0.12	0.81	0.99	0.72	0.47

tỷ VNĐ

Lưu chuyển tiền



Lưu chuyển tiền thuần năm 2024 của SVN bằng **2.64** tỷ đồng, **tăng** so với năm 2023 (-2.36 tỷ đồng). Trong đó, lưu chuyển tiền từ **hoạt động kinh doanh** bằng **-11.02** tỷ đồng, từ **hoạt động đầu tư** là **13.67** tỷ đồng và từ **hoạt động tài chính** là **0.00** tỷ đồng.