

KẾT QUẢ KINH DOANH

Ngày	4,900 VNĐ		
31/12/2024			
Thay đổi	1 tháng	3 tháng	6 tháng
	0%	-	-

	2024	
DT thuần	238	YoY ▲ 2.00 ▲ 0.5%
	tỷ VNĐ	

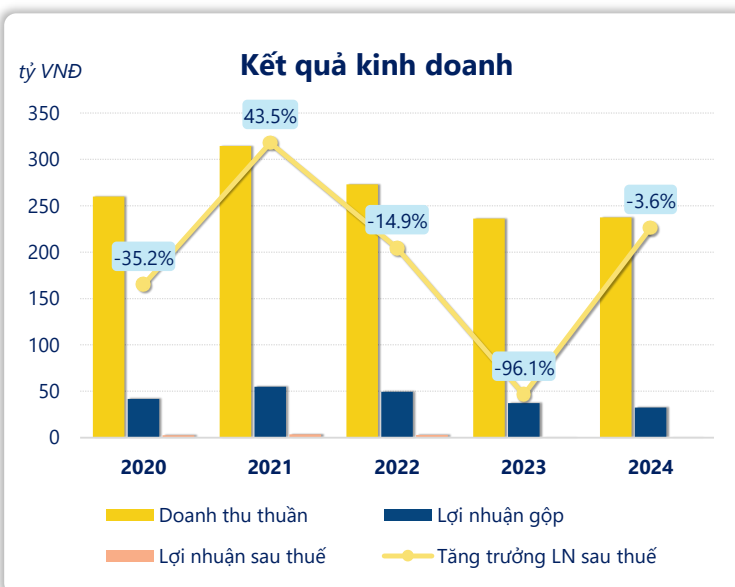
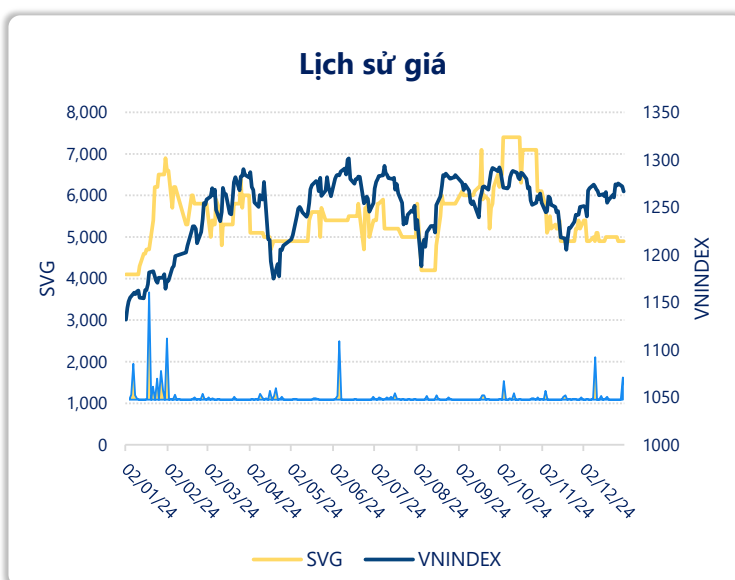
	2024	
LN gộp	32.6	YoY ▼ 4.60 ▼ 12.3%
	tỷ VNĐ	

	2024	
LN thuần	-1.73	YoY ▼ 1.48 ▼ 591%
	tỷ VNĐ	

	2024	
LN sau thuế	0.11	YoY ▼ 0.01 ▼ 3.6%
	tỷ VNĐ	

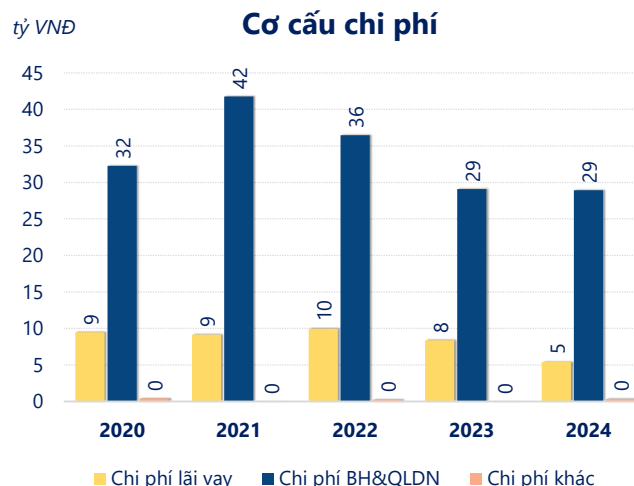
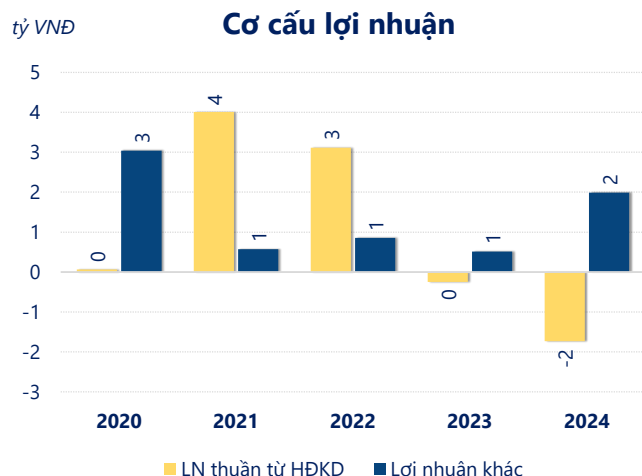
	2024	
ROE	0.0%	

	2024	
ROA	0.0%	



Năm **2024**, **SVG** ghi nhận doanh thu thuần **237.5** tỷ đồng và lợi nhuận sau thuế **0.11** tỷ đồng, lần lượt **tăng 0.55%** và **giảm 3.63%** so với năm trước.

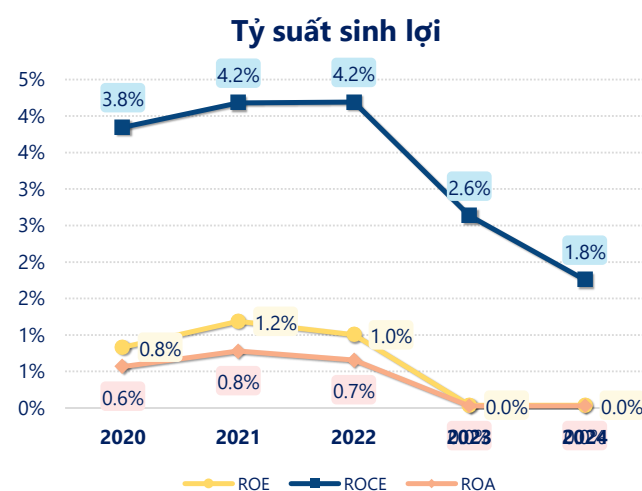
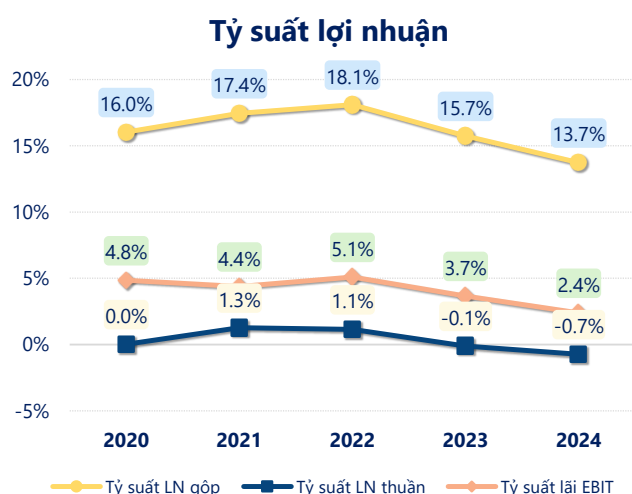
Lợi nhuận sau thuế bằng 0 cho thấy doanh nghiệp đang gặp khó khăn trong việc tạo ra lợi nhuận hoặc đang gặp phải các thách thức tài chính.



Lợi nhuận thuần từ hoạt động kinh doanh của **SVG** năm **2024 giảm đi 1.48 tỷ** so với năm trước, ghi nhận khoản lỗ 1.73 tỷ đồng. Đây là khoản **lỗ từ hoạt động kinh doanh lớn nhất 5 năm qua**. Cho thấy dấu hiệu tiêu cực trong hoạt động kinh doanh của công ty trong những năm gần đây.

Chi phí lãi vay giảm xuống so với năm trước, còn **5.43 tỷ đồng**. Cùng với đó **chi phí bán hàng và quản lý doanh nghiệp cũng giảm xuống** còn **28.94 tỷ đồng**. Bên cạnh đó, **chi phí khác bằng 0.37 tỷ đồng, tăng lên** so với năm trước.

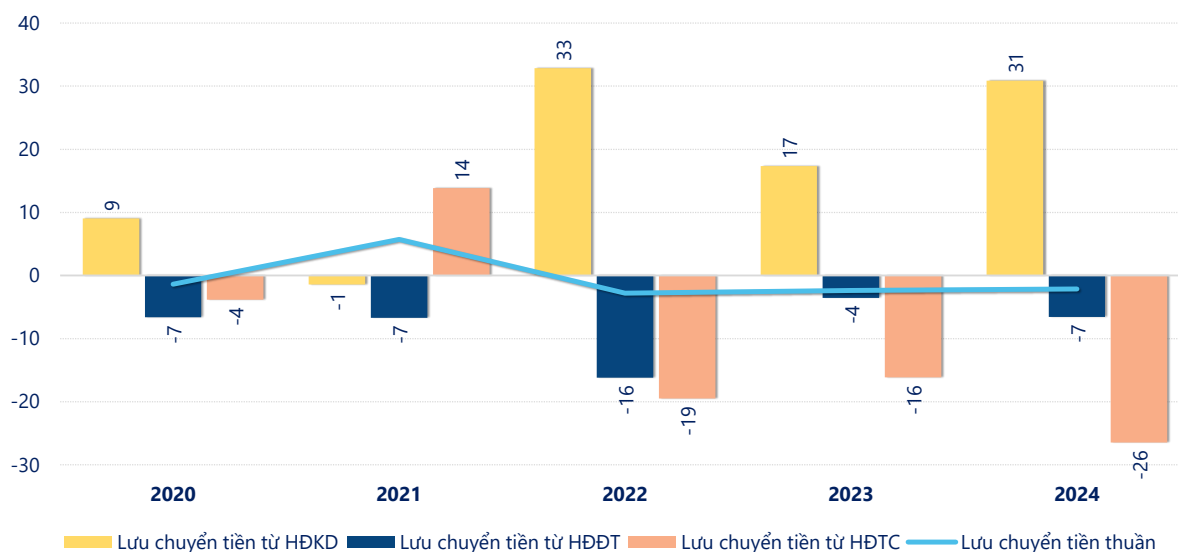
ROE của SVG năm 2024 **giảm** so với năm trước còn **0.04%**, đây là mức ROE **thấp nhất** trong vòng 5 năm gần đây.



KẾT QUẢ KINH DOANH (tỷ VNĐ)	2020	2021	2022	2023	2024
Doanh thu thuần	260	314	273	236	238
Giá vốn hàng bán	218	260	224	199	205
Lợi nhuận gộp	41.6	54.8	49.5	37.2	32.6
Doanh thu HĐTC	0.16	0.11	0.10	0.07	0.03
Chi phí TC	9.48	9.17	9.97	8.40	5.43
Chi phí lãi vay	9.48	9.17	9.97	8.40	5.43
LN trong công ty LKLD	0	0	0	0	0
Chi phí bán hàng	15.4	23.5	20.0	12.6	9.02
Chi phí QLDN	16.9	18.3	16.5	16.5	19.9
LN thuần từ HĐKD	0.07	4.01	3.11	-0.25	-1.73
Lợi nhuận khác	3.04	0.57	0.85	0.51	1.99
LN trước thuế	3.11	4.58	3.97	0.26	0.25
Lợi nhuận sau thuế	2.49	3.58	3.04	0.12	0.11
LNST của CĐ cty mẹ	2.49	3.58	3.04	0.12	0.11

tỷ VNĐ

Lưu chuyển tiền



Lưu chuyển tiền thuần năm 2024 của SVG bằng **-2.15** tỷ đồng, **tăng** so với năm 2023 (-2.40 tỷ đồng). Trong đó, lưu chuyển tiền từ **hoạt động kinh doanh** bằng **30.89** tỷ đồng, từ **hoạt động đầu tư** là **-6.56** tỷ đồng và từ **hoạt động tài chính** là **-26.49** tỷ đồng.